

59^{वीं वार्षिक रिपोर्ट} th Annual Report 2015 - 2016



केन्द्रीय भण्डारण निगम
CENTRAL WAREHOUSING CORPORATION



मुख्य अतिथि श्री राम विलास पासवान, माननीय उपभोक्ता मामले, खाद्य एवं सार्वजनिक वितरण मंत्री, दिनांक 02 मार्च 2016 को निगम के स्थापना दिवस समारोह के अवसर पर संबोधित करते हुए।

The chief guest, Shri Ram Vilas Paswan, Hon'ble Minister of Food for CA, F & PD addressing at the occasion of 60th Foundation Day of CWC on 2nd March, 2016.



वार्षिक रिपोर्ट ANNUAL REPORT 2015-16




केन्द्रीय भण्डारण निगम
CENTRAL WAREHOUSING CORPORATION





केन्द्रीय भण्डारण निगम





विषय सूची CONTENTS

क्र. सं. S. No.	विषय Subject	पृष्ठ सं. Page. No.
1	निदेशक मण्डल Board of Directors	v
2	प्रबंधन Management	vi
3	अंशधारियों को सूचना Notice to Shareholders	xi
4	लक्ष्य, दूरदर्शिता एवं उद्देश्य Mission, Vision, & Objectives	xiv
5	प्रमुख विशिष्टताएं Highlights	xv
6	निदेशक मण्डल की रिपोर्ट Directors' Report	1
7.	निगमित सामाजिक दायित्व एवं सुस्थिर विकास गतिविधियों पर रिपोर्ट Report on Corporate Social Responsibility and Sustainable Development Activities	38
8.	नैगम अधिशासन रिपोर्ट Report on Corporate Governance	42
9.	नैगम अधिशासन पर अनुपालन प्रमाण पत्र Compliance Certificate on Corporate Governance	57
10.	केन्द्रीय भण्डारगृहों की सूची एवं उनकी भण्डारण क्षमता List of Central Warehouses and their Storage Capacity	59
11.	सामान्य निधि लेखे का विवरण	91
12	सामान्य निधि अनुसूचियां	98
13.	Statement of Account of General Fund	133
14.	General Fund Schedules	140
15.	लेखा परीक्षकों की रिपोर्ट तथा निगम के प्रत्युत्तर Auditors' Report and Replies of the Corporation	174
16.	भारत के नियंत्रक एवं महालेखा परीक्षक की रिपोर्ट Report of the C&AG of India	181
17.	अध्यक्ष का अभिभाषण Chairman's Address	183



श्री हरप्रीत सिंह, प्रबंध निदेशक, केन्द्रीय भण्डारण निगम की 54वीं वार्षिक साधारण बैठक के अवसर पर दिनांक 24 सितम्बर .2016 को अंशधारियों को संबोधित करते हुए।

Shri Harpreet Singh, Managing Director, CWC addressing the shareholders on the occasion of 54th Annual General Meeting on 24th September 2016.




निदेशक मण्डल

BOARD OF DIRECTORS



श्री योगेन्द्र त्रिपाठी, आई.ए.एस.
अध्यक्ष
(12.09.2016 से)
Shri Yogendra Tripathi, IAS
Chairman
(w.e.f. 12.09.2016)



डॉ. सी.वी. आनन्द बोस
अध्यक्ष
(11.09.2016 तक)
Dr. C.V. Ananda Bose
Chairman
(Upto 11.9.2016)



श्री हरप्रीत सिंह
प्रबंध निदेशक
Shri Harpreet Singh
Managing Director



श्री सुरेश कुमार वशिष्ठ
संयुक्त सचिव (स्टोरेज एवं पीजी)
(08.9.2016 से)
Shri Suresh Kumar Vashishth
Joint Secretary (Storage & PG)
(w.e.f. 08.9.2016)



श्री सुभाशीष पंडा
संयुक्त सचिव (संग्रह)
(08.09.2016 तक)
Shri Subhasish Panda
Joint Secretary (Storage)
(Upto 08.09.2016)



श्री सी. विश्वनाथ
(16.08.2015 तक)
Shri C. Visawanath
(Upto 16.08.2015)



श्री कृष्ण मोहन त्रिवेदी
(21.11.2015 से)
Shri Krishan Mohan Trivedi
(w.e.f. 21.11.2015)



श्री गोपाल कृष्ण कंसल
(20.11.2015 तक)
Shri Gopal Krishan Kansal
(Upto 20.11.2015)




श्रीमती मंजू अग्रवाल
(15.06.2015 तक)
Mrs. Manju Agarwal
(Upto 15.06.2015)



डॉ. राकेश गुप्ता
Dr. Rakesh Gupta



श्री के.वी. प्रदीप कुमार
Shri K.V. Pradeep Kumar



श्री वीरेन्द्र सिंह
Shri Virendra Singh



श्री वी.आर. गुप्ता
Shri V.R. Gupta



श्री जे.एस. कौशल
Shri J.S. Kaushal



श्री एस.सी. मुडगेरीकर
Shri S.C. Mudgerikar



केन्द्रीय भण्डारण निगम

प्रबंधन MANAGEMENT



श्री एस.एस. बघावन, आईएफएस
मुख्य सतर्कता अधिकारी
Shri S.S. Badhawan, IFS
Chief Vigilance Officer



श्री अनंग पाल
सचिव
Shri Anang Pal
Secretary



श्री एन.के. ग्रोवर
महाप्रबंधक (वित्त एवं लेखा)
Shri N.K. Grover
General Manager (F&A)



श्री ए.के. शर्मा
महाप्रबंधक (कार्मिक)
Shri A.K. Sharma
General Manager (Pers.)



श्री अनिल माणिक राव
महाप्रबंधक (प्रणाली)
Shri Anil Manik Rao
General Manager (System)



श्री कुशल सोरेंग
महाप्रबंधक (क्रय एवं गुणवत्ता प्रणाली)
Shri Kushal Soreng
General Manager (Pur & QS)



श्री एस.के. शर्मा
मुख्य अभियन्ता
Shri S.K. Sharma
Chief Engineer



श्री एस.एस. सूद
महाप्रबंधक (परियोजना)
Shri S.S. Sood
General Manager (Project)



श्री एम.के. वर्मा
महाप्रबंधक (वाणिज्यिक)
Shri M.K. Verma
Gen. Manager (Comm.)



श्री आर.आर. अग्रवाल
महाप्रबंधक (वित्त)
Shri R.R. Agarwal
General Manager (Fin.)



डॉ. एस.सी. बतरा
ओ.एस.डी. (वसूली)
Dr. S.C. Batra
O.S.D. (Recovery)



श्री आर.एन. कौशिक
उप महाप्रबंधक (वाणिज्यिक)
Shri R.N. Kaushik
Deputy Gen. Manager (Comm.)

प्रबंधन MANAGEMENT



श्री ए.एस. गोपालन
उप महाप्रबंधक (वित्त)
Shri A.S. Gopalan
Deputy Gen. Manager (Fin.)



श्री जी.पी. सिंह
उप महाप्रबंधक (वित्त)
Shri G.P. Singh
Deputy Gen. Manager (Fin.)



श्री अमित पुरी
उप महाप्रबंधक (वित्त)
Shri Amit Puri
Deputy Gen. Manager (Fin.)



श्री ए.के. मल्होत्रा
उप महाप्रबंधक (तकनीकी)
Shri A.K. Malhotra
Deputy Gen. Manager (Tech.)



श्री पी.पी. सिंह
उप महाप्रबंधक (सतर्कता)
Shri P.P. Singh
Deputy Gen. Manager (Vig.)



श्री एम.एल. मीणा
उप महाप्रबंधक (निरीक्षण)
Shri M.L. Meena
Deputy Gen. Manager (Insp.)



श्री पिकू कुमार साव
उप महाप्रबंधक (कार्मिक)
Shri Pinkoo Kumar Saw
Deputy Gen. Manager (Pers.)



श्री राजीव विनायक
उप महाप्रबंधक (प्रचार)
Shri Rajeev Vinaik
Deputy Gen. Manager (Pub.)



क्षेत्रीय प्रबंधक

REGIONAL MANAGERS



श्री अनुराग त्रिपाठी
महालक्ष्मी चार रास्ता
उन्नति विद्यालय के सामने, पालदी
अहमदाबाद-380007
Shri Anurag Tripathi
Mahalaxmi Char Rasta
opp. Unnati Vidyalaya, Paldi
Ahmedabad-380007



श्री सैम्यूल प्रवीण कुमार
न.-9, पल्लवी कॉम्प्लेक्स
मिशन रोड
बेंगलूरु-560027
Shri Samuel Praveen Kumar
No.-9, Pallavi Complex
Mission Road
Bengaluru-560027



श्री अरविन्द चौधरी
अमर निवास, 75, अरेरा हिल्स
केन्द्रीय विद्यालय के सामने
भोपाल-462011
Shri Arvind Chaudhri
Amar Niwas, 75, Arera Hills
Opp. Kendriya Vidyalaya
Bhopal-462011



श्री बी. निर्मल
ब्लॉक न. एफ/4 (दूसरा तल)
इन्द्रधनु मार्केट कॉम्प., आईआरसी विलेज
नयापल्ली, भुवनेश्वर-751015
Shri B. Nirmal
Block No. F/4, (2nd Floor)
Indradhanu Mrk. Comp., IRC Village
Nayapalli, Bhubaneshwar-751015



श्री रामेश्वर
बे सं.- 39, सेक्टर-31ए
चंडीगढ़-160030
Shri Rameshwar
Bay no. 39, Sector-31A
Chandigarh-160030



श्री ए.टी. शंकर
थिरुवल्लरीलम, 4, नॉर्थ एवेन्यू
श्री नगर कॉलोनी, सैदापेट
चैन्नई-600015
Shri A.T. Sankar
Thiruvalarillam, 4, North Avenue
Sri Nagar Colony, Saidapet
Chennai-600015



श्री शैलेश चन्द्र चतुर्वेदी
स्कोप मीनार, कोर-3, प्रथम तल
लक्ष्मी नगर डिस्ट्रिक्ट सेन्टर
दिल्ली-110092
Shri Shailesh Chandra Chaturvedi
SCOPE Minar, Core-3, 1st Floor
Laxmi Nagar Distt. Centre
Delhi-110092




श्रीमती इमिली एस. ब्रिसोहबार
39, सप्तस्वाहिद पथ
सारुमटोरिया
गुवाहाटी-781006
Smt. Emily S. Brishohbar
39, Saptaswahid Path
Sarumatoria
Guwahati-781006



श्री पवन कान्त
वेअरहाउसिंग सदन, प्रथम तल
गांधी भवन के पीछे, पी.बी. न. 34
नामपल्ली, हैदराबाद-500001
Shri Pawan Kant
Warehousing Sadan, 1st Floor
Behind Gandhi Bhawan, P.B. No. 34
Nampally, Hyderabad-500001



श्री नरेन्द्र कुमार
ए-25, सिद्धार्थ हाउस, उद्योग भवन के
सामने, तिलक मार्ग, 'सी' स्कीम
जयपुर-302005
Shri Narender Kumar
A-25, Sidharth House, Opp. Udyog
Bhawan, Tilak Marg, 'C' Scheme
Jaipur-302005



श्री पी.आर.के. नायर
36/3072, वडया नगर
कथरी कादावू
कोच्चि
Shri P.R.K. Nair
36/3072, Vdaya Nagar
Kathri Kadavu
Kochi



श्री भास्कर बिस्वास
सीएमसी बिल्डिंग, न्यू मार्केट कॉम्प.
6th फ्लोर, फेस-1, 15-एन
नेली सेनगुप्ता सरणी, कोलकाता-87
Shri Bhaskar Biswas
CMC Building, New Market Comp.
6th Floor, Phase-1, 15-N
Nellie Sengupta Sarani, Kolkatta-87


क्षेत्रीय प्रबंधक REGIONAL MANAGERS



श्री आर.के. बंसल
'वेअरहाउसिंग भवन'
रोडवेज वर्कशाप के निकट, विभूति खण्ड
गोमती नगर, लखनऊ-226010
Shri R.K. Bansal
'Warehousing Bhawan', Near Roadways
Workshop, Vibhuti Khand
Gomti Nagar, Lucknow-226010



श्री आर.वी. विश्वनाथ
वाशी, सेक्टर - 20
वाशी, नवी मुम्बई-400703
Shri R.V. Vishwanath
Vashi, Sector - 20
Vashi, Navi Mumbai-400703



श्री ए.के. दूबे
डिस्ट्रिक्ट पार्क, प्लॉट नं.-1
सेक्टर-7, द्रोणागिरी नोड
नवी मुम्बई-400707
Shri A.K. Dubey
District Park, Plot No. -1
Sector-7, Dronagiri NodeS
Navi Mumbai-400707



श्री मावी कृष्ण
बे नं.-35
सेक्टर-4
पंचकुला-134112
Shri Mavie Krishan
Bay No. - 35
Sector-4
Panchkula-134112



श्री अमरीश गौतम
मौर्या लोक कॉम्प्लेक्स, ब्लॉक-ए
2nd फ्लोर, डाकबंगला रोड
पटना-800001
Shri Amrisha Gautam
Maurya Lok Complex, Block-A
2nd Floor, Dakbungalow Road
Patna-800001



श्री एस.एस. मीणा
रावाभाटा,
पॉ.ओ.- बीर गांव
रायपुर-493221
Shri S.S. Meena
Rawabhata
P.O. Beer Gaon
Raipur-493221



केन्द्रीय भण्डारण निगम

निर्माण सैल CONSTRUCTION CELL



श्री एस.बी. सिंह
अधिशायी अभियन्ता
सीएमसी बिल्डिंग, न्यू मार्केट कॉम्प्लेक्स, 6th फ्लोर
फेज-1, 15-एन, नेली सेनगुप्ता सरणी
कोलकाता-700087
Shri S.B. Singh
Executive Engineer
CMC Building, New Market Complex, 6th Floor
Phase-1, 15-N, Nellie Sengupta Sarani
Kolkata-700087



श्री जी.एस. सुधाकर
अधिशायी अभियन्ता
नं.-4, नॉर्थ एवेन्यू
श्रीनगर कालोनी, सैदापेट
चैन्नई-600015
Shri G.S. Sudhakar
Executive Engineer
No.-4, North Avenue
Srinagar Colony, Saidapet
Chennai-600015



श्री लव्लेश कुमार
अधिशायी अभियन्ता, कोर-3, पहला तल
स्कोप मीनार
लक्ष्मी नगर
दिल्ली-110092
Shri Lavlesh Kumar
Executive Engineer, Core-3, 1st Floor
Scope Minar
Laxmi Nagar
Delhi-110092



श्री जे.के. अग्रवाल
अधिशायी अभियन्ता
सेक्टर-20, रेलवे गुड्स यार्ड के निकट
वाशी
नवी मुंबई-400613
Shri J.K. Agarwal
Executive Engineer
Sector-20, Near Railway Goods Yard
Vashi
Navi Mumbai-400613

केन्द्रीय भंडारण निगम

(भारत सरकार का एक उपक्रम)

सं० के.भ.नि./ 111-68(i) / एजीएम.-2015-16/बीएण्डसी

दिनांक: 24 अगस्त, 2016

सूचना

केन्द्रीय भंडारण निगम (सामान्य) विनियम, 1965 के विनियम 20 के साथ पठित भंडारण निगम अधिनियम, 1962 की धारा 13 (1) के अनुसरण में एतद द्वारा सूचना दी जाती है कि केन्द्रीय भंडारण निगम के अंशधारियों की 54वीं वार्षिक साधारण बैठक दिनांक 24 सितम्बर, 2016 (शनिवार) को प्रातः 11.30 बजे वेअरहाउसिंग भवन 4/1, सीरी इंस्टीच्यूशनल एरिया, अगस्त क्रान्ति मार्ग, हौजखास, नई दिल्ली-110016 स्थित ऑडिटोरियम में होगी, जिसमें निम्नलिखित कार्य सम्पादित किए जायेंगे:-

1. केन्द्रीय भंडारण निगम की 28-09-2015 को हुई 53वीं वार्षिक साधारण बैठक के कार्यवृत्तों की पुष्टि ।
2. वर्ष 2015-16 के वार्षिक लेखों तथा इन पर लेखा परीक्षकों की रिपोर्ट सहित वर्ष 2015-16 के दौरान निगम के कार्यकलाप पर निदेशक मण्डल की रिपोर्ट पर चर्चा तथा इनका अंगीकरण ।
3. अध्यक्ष की अनुमति से अन्य कोई विषय ।

टिप्पणी

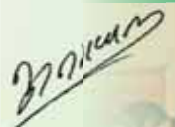
क. कोई अंशधारी अथवा परोक्षी धारक निगम की किसी वार्षिक साधारण बैठक में उपस्थित होने और वोट देने का तब तक हकदार नहीं होगा जब तक संकल्प की प्रति तथा वार्षिक साधारण बैठक में वोट देने के उद्देश्य के लिए विशेष रूप से निर्धारित प्रपत्र में परोक्षी के साथ प्रमाणकर्ता अधिकारी द्वारा हस्ताक्षरित एवं मोहर लगे संकल्प की अधिप्रमाणित प्रतिनिगम के निगमित कार्यालय में 20.9.2016 तक अथवा इससे पहले जमा न कर दी जाएगी। अतः 20.9.2016 के बाद तथा सूचना जारी होने की तारीख से पहले जमा की गई परोक्षी/ए.आर पर विचार नहीं किया जाएगा ।

(केन्द्रीय भंडारण निगम (सामान्य) विनियम, 1965 के विनियम 31 एवं 32)

ख. निगम का शेयर रजिस्टर 26.8.2016 से 24.9.2016 तक बन्द रहेगा ।

ग. केन्द्रीय भंडारण निगम की 24.9.2016 को होने वाली अंशधारियों की वार्षिक साधारण बैठक में भाग लेने वाले अंशधारियों के प्रतिनिधियों को नियमानुसार किसी टी.ए./डी.ए. के भुगतान का प्रावधान नहीं है ।

भवदीय,



अनंगपाल
सचिव

टेलीफोन नं. : 26966268, 26566107 / 124 फ़ैक्स नं० : 26518013

निगमित कार्यालय 4/1, सीरी इंस्टीच्यूशनल एरिया, अगस्त क्रान्ति मार्ग, हौज खास, नई दिल्ली-110016
Corporate Office: 4/1, Siri Institutional Area, August Kranti Marg, Hauz Khas, New Delhi-110016

दूरभाष Telephone : 26966268 और and 26566107 फ़ैक्स 91-11-26518013



केन्द्रीय भण्डारण निगम

CENTRAL WAREHOUSING CORPORATION

(A GOVT. OF INDIA UNDERTAKING)

No. CWC/III-68 (i)/AGM-2015-16/B&C

Dated: 24th August, 2016

NOTICE

Pursuant to Section 13(1) of the Warehousing Corporations Act, 1962 read with Regulation 20 of the Central Warehousing Corporation (General) Regulations, 1965, notice is hereby given that the 54th Annual General Meeting of the shareholders of Central Warehousing Corporation will be held at Corporate office at 11.30 A.M. on 24th September, 2016 (Saturday) in the Auditorium of the Corporation situated at 4/1, Siri Institutional Area, August Kranti Marg, Hauz Khas, New Delhi-110016, to transact the following business:-

1. To confirm the minutes of the 53rd Annual General Meeting held on 28.09.2015.
2. To discuss and adopt the Annual Accounts of the Corporation for the year 2015- 16 and Auditor's Report thereon together with the Report of the Board of Directors on the working of the Corporation during the year 2015-16.
3. Any other matter with the permission of the Chair.

Note

- a) No shareholder or proxy holders shall attend or vote at any Annual General Meeting of Corporation unless a copy of the resolution and the proxy in the prescribed form is made out specially for the purpose of voting at the Annual General Meeting and is deposited alongwith duly certified copy of resolution signed under the seal of the certifying officer at the Head Office of the Corporation on or before 20th September, 2016. As such the proxies/ARs deposited after 20th September, 2016 and prior to the date of issue of notice will not be entertained.
(Regulation 31 & 32 of the CWC (General) Regulations, 1965).
- b) The Share Register of the Corporation shall remain closed from 26th August, 2016 to 24th September, 2016.
- b) As per Rules, there is no provision for payment of TA/DA to the representative of the Shareholders who may attend the Annual General Meeting of the Shareholders of the Central Warehousing Corporation scheduled to be held on 24th September, 2016.

Yours truly,

Anangpal
Secretary

Telephone No. 26966268, 26566107 Extn., 124 Fax No. 26518013

निगमित कार्यालय 4/1, सीरी इंस्टीच्यूशनल एरिया, अगस्त क्रांति मार्ग, हौज खास, नई दिल्ली-110016
Corporate Office: 4/1, Siri Institutional Area, August Kranti Marg, Hauz Khas, New Delhi-110016.

दूरभाष Telephone : 26966268 और and 26566107 फ़ैक्स 91-11-26518013 |



बैंकर्स
Bankers

भारतीय स्टेट बैंक
State Bank of India
पंजाब नेशनल बैंक
Punjab National Bank
केनरा बैंक
Canara Bank
यूको बैंक
UCO Bank
ओरियन्टल बैंक ऑफ कॉमर्स
Oriental Bank of Commerce
विजया बैंक
Vijaya Bank
सैन्ट्रल बैंक ऑफ इंडिया
Central Bank of India
बैंक ऑफ इंडिया
Bank of India
इंडियन बैंक
Indian Bank
कॉरपोरेशन बैंक
Corporation Bank
आन्ध्रा बैंक
Andhra Bank
बैंक ऑफ बडौदा
Bank of Baroda
आईडीबीआई बैंक
IDBI Bank
यूनियन बैंक ऑफ इंडिया
Union Bank of India

सांविधिक लेखा परीक्षक
Statutory Auditors

मैसर्स रमेश सी अग्रवाल एण्ड कं०
M/s. Ramesh C. Agarwal & Co.

शाखा लेखा परीक्षक
Branch Auditors

उत्तरी क्षेत्र
Northern Zone
मैसर्स रमेश सी अग्रवाल एण्ड कं०
M/s. Ramesh C. Agarwal & Co.

पूर्वी क्षेत्र
Eastern Zone
मैसर्स एस.के. सिन्घानिया एण्ड कं०
M/s. S.K. Singhanian & Co.

दक्षिणी क्षेत्र
Southern Zone
मैसर्स राजु एण्ड प्रसाद
M/s. Raju & Prasad

पश्चिमी क्षेत्र
Western Zone:
मैसर्स एम. एम. निसिम एण्ड कं०
M/s. M.M. Nissim & Co.





लक्ष्य

सामाजिक दायित्वपूर्ण एवं पर्यावरण-अनुकूल ढंग से विश्वसनीय, किफायती, मूल्य संवर्द्धक तथा एकीकृत भण्डारण एवं लॉजिस्टिक्स समाधान सुलभ कराना।

दूरदर्शिता

हितधारी की संतुष्टि पर बल देते हुए भारत की विकासशील अर्थव्यवस्था के सम्बल के रूप में एकीकृत भण्डारण अवसंरचना एवं अन्य लॉजिस्टिक सेवाएं प्रदान करने वाले बाजार के एक अग्रणी संसाधक के रूप में खड़ा होना।

उद्देश्य

- वैज्ञानिक भण्डारण एवं तत्संबंधी अवसंरचनात्मक सुविधाएं उपलब्ध कराते हुए कृषि, उद्योग, व्यापार व अन्य क्षेत्रों की परिवर्तनशील आवश्यकताओं की पूर्ति करना।
- भण्डारण, हैण्डलिंग एवं वितरण के दौरान होने वाली हानियों को कम करना।
- पर्यावरण अनुकूल विधियां प्रयोग करते हुए पीड़क जन्तु-नियंत्रण सेवाओं के क्षेत्र में प्रमुख भूमिका निभाना।
- वेअरहाउसों में भण्डारित सामान के लिए बैंकिंग संस्थाओं एवं गैर-बैंकिंग वित्तीय कम्पनियों के माध्यम से ऋण उपलब्ध कराने की दिशा में भण्डारण (विकास एवं विनियमन) अधिनियम, 2007 के क्रियान्वयन में सहयोग करना।
- पोर्ट हैण्डलिंग, प्रापण एवं वितरण, शीत श्रृंखला, भण्डारण वित्त पोषण, 3 पी. एल., परामर्शी सेवाएं, मल्टीमॉडल परिवहन आदि के क्षेत्रों में फारवर्ड और बैकवर्ड एकीकरण द्वारा लॉजिस्टिक्स मूल्य श्रृंखला की योजना बनाना और उनमें विविधता लाना।
- भण्डारण और संबंधित लॉजिस्टिक्स में वैश्विक उपस्थिति दर्ज कराना।
- ग्राहक संतुष्टि हेतु कर्मचारियों की प्रतिबद्धता, अभिप्रेरणा और उत्पादकता बढ़ाने के उद्देश्य से मानव संसाधन विकास कार्यक्रम बनाना व क्रियान्वित करना।

MISSION

To provide reliable, cost-effective, value-added and integrated warehousing and logistics solutions in a socially responsible and environment friendly manner.

VISION

To emerge as a leading market facilitator by providing integrated warehousing infrastructure and other logistics services, supporting India's growing economy with emphasis on stakeholder satisfaction

OBJECTIVES

- To meet changing needs of agriculture, trade, industry and other sectors by providing scientific warehousing and related infrastructural facilities.
- To reduce losses during warehousing, handling and distribution.
- To be a major player in providing pest control services using environment friendly methods.
- To assist in implementation of Warehousing (Development & Regulation) Act, 2007 with a view to expand credit potential of Warehoused goods through banking institutions and NBFCs.
- To plan and diversify across the logistics value chain, through forward and backward integration in areas such as port handling, procurement and distribution, cold chain, warehousing financing, 3PL, consultancy services, multi-modal transport etc.
- To achieve global presence in the warehousing and logistics field.
- To plan and implement Human Resource Development programmes to improve commitment, motivation and productivity of employees for achieving customer satisfaction.



वर्ष 2015-16 के दौरान कार्य निष्पादन के मुख्य बिन्दु

- i) 1639.93 करोड़ रु. का अब तक का सबसे अधिक टर्नओवर । गत वर्ष से 78.10 करोड़ रु. अर्थात 5% की वृद्धि हुई ।
- ii) सकल बिक्री 1473.32 करोड़ रु. से बढ़कर 1540.66 करोड़ रु. हुई । गत वर्ष से 4.62 प्रतिशत की वृद्धि हुई ।
- iii) गत वर्ष के 260.06 करोड़ रु. की तुलना में अब तक का सबसे अधिक कर पूर्व लाभ 283.56 करोड़ रु. जिसमें 9.04% की वृद्धि हुई ।
- iv) गत वर्ष के 182.12 करोड़ रु. की तुलना में अब तक का सबसे अधिक कर पश्चात् लाभ 197.82 करोड़ रु. रहा, जिसमें 8.62% की वृद्धि हुई ।
- v) भारतीय खाद्य निगम द्वारा कम उपयोगिता के बावजूद खाद्यान्नों की कुल क्षमता उपयोगिता 43.09 लाख मी.टन रही ।
- vi) 11 राज्यों में 88.36 करोड़ रु. के पूंजी परिव्यय से 1.62 लाख मी.टन अतिरिक्त भंडारण क्षमता का निर्माण ।
- vii) वर्ष 2014-15 में इक्विटी पर 54% की तुलना में वर्ष 2015-16 के लिए 88% की दर से प्रस्तावित लाभांश ।
- viii) भारत-बंगलादेश सीमा पर पैट्रपोल (पश्चिम बंगाल) में ट्रक टर्मिनल से 2.26 लाख आयात/निर्यात ट्रकों की हैंडलिंग और 7.52 करोड़ रु. का सकल राजस्व अर्जित किया गया जो वर्ष 2014-15 में 6.07 करोड़ रु. था ।
- ix) वर्ष 2015-16 के दौरान भारत-पाकिस्तान सीमा पर अटारी (पंजाब) में एकीकृत चैक पोस्ट से 39.04 करोड़ रुपए का सकल राजस्व अर्जित किया गया ।
- x) गत वर्ष के 7.14 करोड़ रु. की तुलना में वर्ष 2015-16 के दौरान आईसीपी, अगरतला के कार्गो टर्मिनल से 7.42 करोड़ रु. का राजस्व अर्जित किया गया ।
- xi) बाजार में कड़ी प्रतिस्पर्धा के बावजूद गत वर्ष के 19.70 करोड़ रु. की तुलना में पैस्ट नियंत्रण सेवाओं से 19.05 करोड़ रु. का राजस्व अर्जित किया गया ।

HIGHLIGHTS OF PERFORMANCE DURING 2015-16

- i) Highest ever turnover of Rs. 1639.93 crore, an increase of Rs. 78.10 crore over the previous year. The growth is 5% over previous year.
- ii) Gross sales increased from Rs. 1473.32 crore to Rs. 1540.66 crore i.e. an increase of 4.62% over previous year.
- iii) Highest ever Profit Before Tax of Rs. 283.56 crore as against Rs.260.06 crore the previous year, an increase of 9.04%.
- iv) Highest ever Profit After Tax of Rs. 197.82 crore as against Rs. 182.12 crore during previous year, an increase of 8.62%.
- v) Overall capacity utilization of foodgrain 43.09 lakh MT inspite of lower utilization by FCI.
- vi) Additional storage capacity of 1.62 lakh MT constructed in 11 States with capital outlay of Rs. 88.36 crore.
- vii) Proposed dividend for 2015-16 is @ 88% on equity as against 54% for the year 2014-15.
- viii) The Truck Terminal at Petrapole (West Bengal) on Indo-Bangladesh Border handled 2.26 lakh import/export trucks and gross revenue of Rs. 7.52 crore was earned as against Rs. 6.07 crore in 2014-15.
- ix) The ICP on Indo-Pak Border at Attari (Punjab) earned gross revenue of Rs. 39.04 crore during 2015-16.
- x) Cargo Terminal at ICP, Agartala earned a gross revenue of Rs. 7.42 crore during 2015-16 as against Rs. 7.14 crore earned during the previous year.
- xi) Earned a revenue of Rs.19.05 crore from Pest Control Services as against Rs. 19.70 crore last year inspite of stiff competition in the market.



गत 6 वर्षों के दौरान निरन्तर वृद्धि कार्यनिष्पादन विशिष्टताएँ
Performance highlights- Consistent Growth During Last 6 years

क्र. सं. S. No.	मानदण्ड Parameter	2010-11	2011-12	2012-13	2013-14	2014-15	2015-16
1.	क्षमता (लाख मी.टन) वर्षवार औसत Capacity (Lakh MT) yearly average	103.51	100.32	102.34	105.55	106.21	115.11
2.	स्वयं की/निर्मित क्षमता (लाख मी. टन) Owned/Constructed Capacity (Lakh MT)	68.74	70.48	72.71	74.14	75.85	76.64
3.	क्षमता उपयोग (%) वर्षवार औसत क्षमता Capacity Utilization (%) yearly average	88	91	93	86	80	80
4.	खाद्यान्नों के लिए उपयोग किया गया वर्षवार औसत क्षमता Utilization by foodgrains yearly average	48.72	52.16	56.75	52.54	49.00	43.09
5.	खाद्यान्नों के लिए उपयोग किया गया (कुल क्षमता का %) वर्षवार औसत क्षमता Utilization by foodgrains (% of total Utilization) yearly average	54	57	60	58	57	47
6.	टर्न ओवर (करोड़ रु. में) Turnover (Rs. in crore)	1029.55	1218.65	1406.70	1528.19	1561.83	1639.93
7.	सकल बिक्री (करोड़ रु. में) Gross Sale (Rs. in crore)	999.16	1152.03	1316.58	1410.12	1473.32	1540.66
8.	सकल ओपरेशनल मार्जिन (करोड़ रु. में) Gross Operational Margin (Rs. in crore)	206.19	137.80	182.11	176.21	208.87	224.66
9.	कर पूर्व लाभ (करोड़ रु. में) Profit before Tax (Rs. in crore)	203.73	159.12	209.23	256.47	260.06	283.56
10.	कर पश्चात् लाभ (करोड़ रु. में) Profit After Tax (Rs. in crore)	136.17	100.46	139.55	161.05	182.12	197.82
11.	पैस्ट नियंत्रण सेवा से आय (करोड़ रु. में) Income from PCS (Rs. in crore)	15.93	16.81	20.26	19.67	19.70	19.05
12.	कंटेनर प्रचालन परिवहन से आय (करोड़ रु. में) Income from CRT (Rs. in crore)	51.55	50.85	43.28	47.04	44.29	41.34
13.	हैंडल किए गए टीईयू (लाख टीईयू) TEUs Handled (Lakh TEUs)	12.32	11.55	10.96	10.36	9.51	9.25
14.	लाभांश (%) Dividend (%)	40	40	41	48	54	88



निदेशक मण्डल की रिपोर्ट प्रिय अंशधारियो,

मुझे निदेशक मण्डल की ओर से 31.3.2016 को समाप्त वित्तीय वर्ष के लिए निगमित सामाजिक दायित्व एवं सुस्थिर विकास, लेखा परीक्षकों के अनुपालन प्रमाण सहित कॉरपोरेट गवर्नेंस, निगम के लेखों के लेखा परीक्षित विवरण एवं उन पर लेखा परीक्षकों की रिपोर्ट के साथ आपके निगम के कार्यकलाप पर 59वीं वार्षिक रिपोर्ट प्रस्तुत करते हुए हार्दिक प्रसन्नता हो रही है।

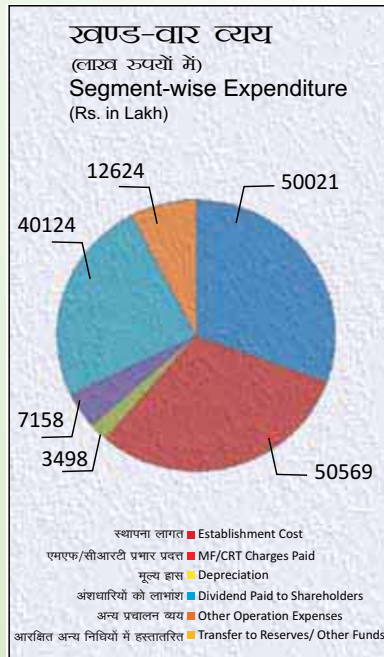
1 पूंजी संरचना

1.1 रिपोर्ट वर्ष के दौरान निगम की प्राधिकृत एवं प्रदत्त पूंजी में कोई परिवर्तन नहीं हुआ और यह क्रमशः 100 करोड़ रु. तथा 68.02 करोड़ रु. रही। अंशधारण पद्धति में भी कोई परिवर्तन नहीं हुआ है। भारत सरकार, भारतीय स्टेट बैंक, 35 अन्य अधिसूचित बैंक, 401 सहकारी समितियां, 7 बीमा कम्पनियां तथा 6 कृषि उत्पादों का व्यापार करने वाली मान्यता प्राप्त संस्थाएं/कम्पनियां अंशधारी हैं।

2 वित्तीय निष्पदन

2.1 आपको यह जानकर प्रसन्नता होगी कि वर्ष 2014-15 के 1561.83 करोड़ रु.की तुलना में निगम ने वर्ष 2015-16 के दौरान अब तक का सबसे अधिक टर्नओवर 1639.93 करोड़ रुपए प्राप्त किया है। अपने परंपरागत व्यापार जैसे भारतीय खाद्य निगम द्वारा खाद्यान्नों का भंडारण और आयात-निर्यात व्यापार में गिरावट जैसी बाजार की प्रतिकूल स्थितियों के बावजूद निगम ने 5 प्रतिशत की वृद्धि प्राप्त की है। निगम की औसत क्षमता उपयोगिता गत वर्ष की भांति 80 प्रतिशत थी, लेकिन वास्तव में गत वर्ष के 85.38 लाख मी.टन की तुलना में इस वर्ष बढ़कर 91.82 लाख मी.टन हो गई। आपके निगम ने विपणन प्रयासों के माध्यम से अन्य वस्तुओं, जैसे कपास, दालों और औद्योगिक वस्तुओं के भंडारण के अपने व्यापार को बढ़ाया है।

कर पूर्व लाभ (पीबीटी) वर्ष 2014-15 के दौरान 260.06 करोड़ रुपए से बढ़कर वर्ष 2015-16 में 283.56 करोड़ रुपए हो गया तथा कर पश्चात लाभ (पीएटी) वर्ष 2014-15 के 182.12 करोड़



DIRECTORS' REPORT

Dear Shareholders,

On behalf of the Board of Directors, I have great pleasure in presenting the 59th Annual Report on the working of your Corporation along with Reports on Corporate Social Responsibility and Sustainable Development, Corporate Governance with the Auditors' Compliance Certificate thereon, audited Statement of Accounts and the Auditors' Report thereon, for the financial year ending 31st March, 2016.

1. CAPITAL STRUCTURE

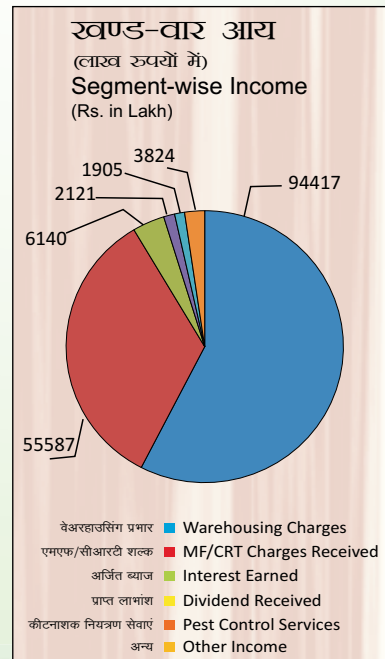
During the year under report, the authorized and paid up capital of the Corporation remained unchanged at Rs. 100 crore and Rs. 68.02 crore respectively. The share holding pattern also remained unchanged. The shareholders are the Government of India, State Bank of India, 35 other Scheduled Banks, 401 Cooperative Societies, 7 Insurance Companies and 6 Recognized Associations/Companies dealing in agricultural produce.

2. FINANCIAL PERFORMANCE

2.1 You will be happy to note that your Corporation achieved all time high turnover of Rs. 1639.93 crore in the year 2015-16 as compared to Rs.1561.83 crore in the year 2014-15. Despite adverse market conditions in its traditional business i.e. foodgrain storage by FCI and decline in Impex business the growth achieved is to the tune of 5%. The average capacity utilization of the Corporation was 80%, equal to last year, but in absolute terms it was higher at 91.82 lakh MT as compared to 85.38 lakh MT last year. Your Corporation

through marketing efforts increased its business of storage of other commodities like Cotton, Pulses and industrial commodities.

The Profit Before Tax (PBT) also increased to all time high of Rs. 283.56 crore in 2015-16 from Rs. 260.06 crore in 2014-15 while the Profit After Tax (PAT) increased to Rs. 197.82 crore in 2015-16 from Rs. 182.12





केन्द्रीय भण्डारण निगम

रुपए की तुलना में वर्ष 2015-16 में बढ़कर 197.82 करोड़ रुपए हो गया। रिपोर्ट वर्ष के दौरान वर्ष 2014-15 के 1473.32 करोड़ रुपए की तुलना में परिचालन आय बढ़कर 1540.66 करोड़ रुपए हो गई।

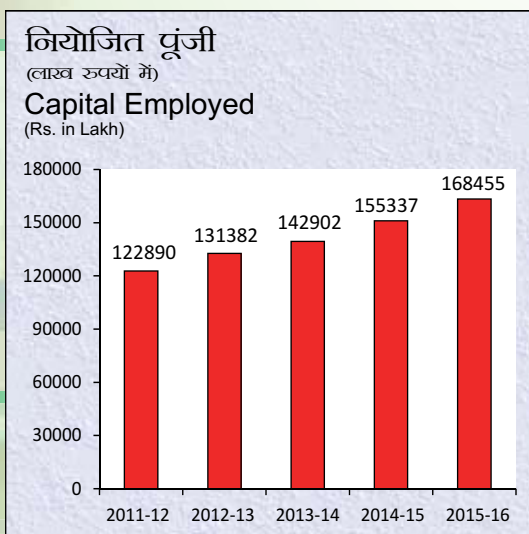
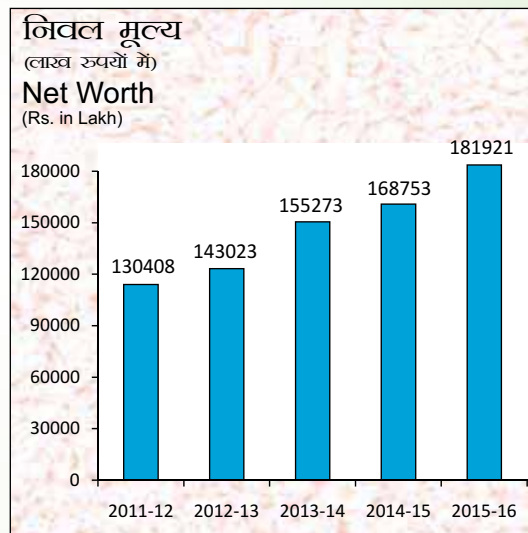
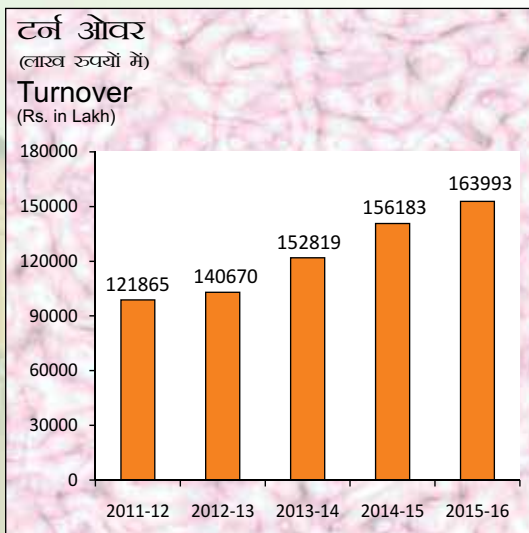
2.2 गत दो वर्षों की तुलना में आपके निगम के वर्ष 2015-16 के वित्तीय परिणाम नीचे दिये गये हैं :

crore in 2014-15. The operating income increased to Rs. 1540.66 crore during the year under report as compared to Rs. 1473.32 crore during the year 2014-15.

2.2 The financial results of your Corporation for the year 2015-16 in comparison to the preceding two years are given below:-

(करोड़ रु. में) (Rs. in crore)

विवरण Particulars	2013-14	2014-15	2015-16
टर्नओवर Turnover	1528.19	1561.83	1639.93
प्रचालन व्यय Operating Expenses	1271.72	1301.77	1356.37
कर पूर्व लाभ (पीबीटी) Profit Before Tax (PBT)	256.47	260.06	283.56
कर पश्चात लाभ (पीएटी) Profit After Tax (PAT)	161.05	182.12	197.82
सकल मार्जिन Gross Operating Margin	176.21	208.87	224.66
निवल मूल्य Net Worth	1552.73	1687.53	1819.21
नियोजित पूंजी Capital Employed	1429.02	1553.37	1684.55



आईसीएआई द्वारा वर्ष 2016 के लिए सार्वजनिक सेवा क्षेत्र (मध्यम) की श्रेणी के अधीन निगम को कास्ट मैनेजमेंट में प्रथम उत्कृष्टता पुरस्कार।

First Award for Excellence in Cost Management under the category of Public - Service Sector (Medium) for the year 2016 by the ICAI to CWC.

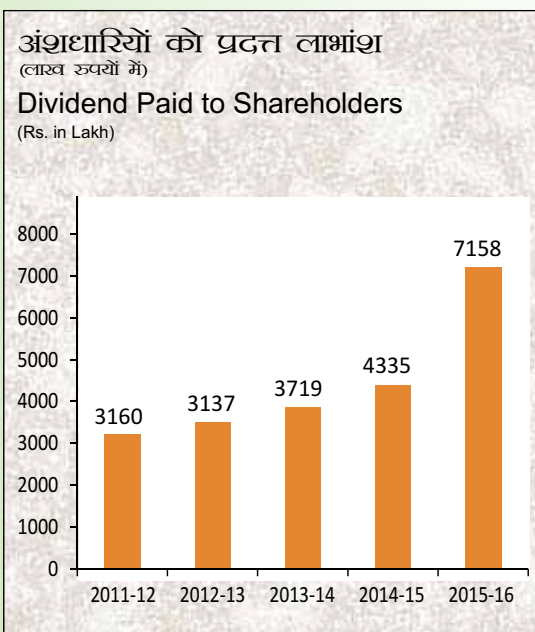
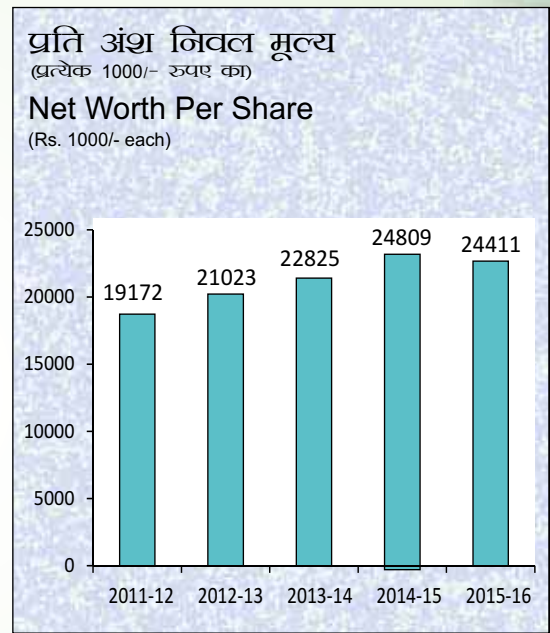
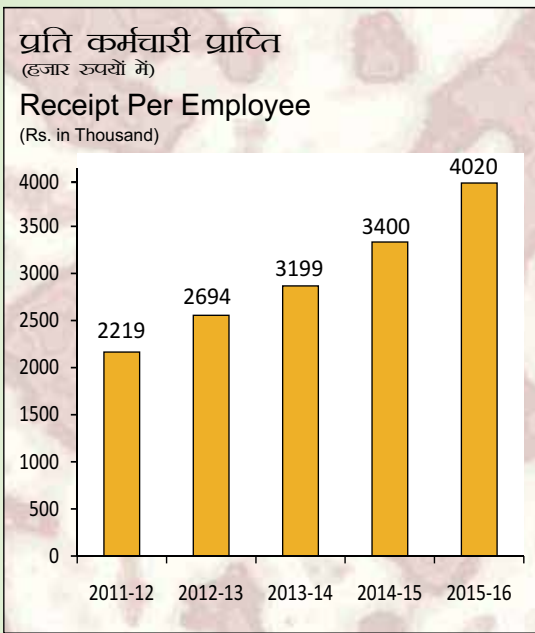


2.3 लाभांश

निगम के वित्तीय निष्पादन और लाभांश के भुगतान के लिए सरकार के दिशा-निर्देशों तथा निगम को कर उपरांत लाभ (पीएटी) या प्रदत्त पूंजी (जो भी अधिक है) का 30 प्रतिशत की दर से लाभांश का भुगतान करने की अनुमति देने हेतु सरकार को आवेदन दिए जाने को ध्यान में रखते हुए निदेशक मंडल ने प्रदत्त पूंजी के 88 प्रतिशत की दर से लाभांश की सिफारिश की है जो कर पश्चात लाभ (पीएटी) के 30 प्रतिशत के समान है। इनमें से प्रदत्त पूंजी के 27 प्रतिशत की दर से अंतरिम लाभांश का भुगतान पहले ही कर दिया गया है। आपको खुशी होगी कि आपका निगम वर्ष 1957 में अपनी स्थापना से ही लगातार अपने अंशधारियों को निरंतर लाभांश का भुगतान करता आ रहा है।

2.3 Dividend

Keeping in view the financial performance of the Corporation and the guidelines of the government for payment of dividend and also the representation made to the government to allow the Corporation to pay dividend @ 30% of Profit After Tax (PAT) or paid up capital, whichever is higher, the Board of Directors recommend dividend @ 88% of paid up capital which is equal to 30% of the Profit After Tax (PAT), out of this interim dividend @ 27% of paid up capital has already been paid. You will appreciate that your Corporation has been paying dividend to its shareholders continuously ever since its inception in 1957.



माननीय उपभोक्ता मामले, खाद्य एवं सार्वजनिक वितरण मंत्री श्री राम विलास पासवान को वर्ष 2014-15 के लिए लाभांश का चैक भेट करते हुए निगम के प्रबन्ध निदेशक श्री हरप्रीत सिंह।

Shri Harpreet Singh, MD, CWC presenting the dividend cheque for the year 2014-15 to Shri Ram Vilash Paswan, Hon'ble Minister of Consumer Affairs, Food and Public Distribution.



3. भौतिक निष्पादन

3.1 वर्ष 2015-16 के दौरान आपका निगम 448 वेअरहाउस चला रहा था जिनकी कुल औसत भंडारण क्षमता 115.11 लाख मी.टन है। इसमें 52 कस्टम बॉन्डेड वेअरहाउस, 31 कंटेनर फ्रेट स्टेशन/अंतर्देशीय कंटेनर डिपो तथा 4 एयर कार्गो कॉम्प्लेक्स शामिल हैं जिनकी क्षमता क्रमशः 2.88 लाख मी.टन, 14.75 लाख मी.टन और 7401 मी. टन है। वर्ष के दौरान 1.62 लाख मी. टन भंडारण क्षमता का निर्माण किया गया। रिपोर्ट वर्ष के दौरान औसत क्षमता उपयोगिता 80 प्रतिशत थी और वर्ष 2014-15 के समान ही रही।

3. PHYSICAL PERFORMANCE

3.1 During 2015-16, your Corporation operated 448 warehouses with a total average storage capacity of 115.11 lakh MT. This included 52 Custom Bonded warehouses, 31 CFSs/ICDs and 4 Air Cargo Complexes with storage capacity of 2.88 lakh MT, 14.75 lakh MT and 7401 MT respectively. During the year, 1.62 lakh MT storage capacities was constructed. The average capacity utilization during the year under report was 80% and remained the same as achieved during 2014-15.

क्रम सं. Sl. No.	विवरण Particulars	2013-14	2014-15	2015-16
1.	वर्ष के दौरान उपलब्धियां Achievements during the year			
a.	औसत क्षमता (लाख मी.टन) Average Capacity (lakh MT)	105.55	106.21	115.11
b.	औसत क्षमता उपयोग (लाख मी. टन) Average Capacity utilization (lakh MT)	90.76	85.40	91.82
c.	औसत क्षमता का उपयोग % % age utilization of average capacity	86	80	80
2	वस्तु-वार उपयोगिता (औसत) (लाख मी.टन में) Commodity-wise (average) utilization (in lakh MT)			
a	खाद्यान्न Foodgrains	52.54	49.00	43.09
b	उर्वरक Fertilizers	2.87	1.54	2.50
c	अन्य Others	35.35	34.86	46.23
	कुल Total	90.76	85.40	91.82

गत चार वर्ष की तुलना में रिपोर्ट वर्ष के दौरान निगम के भौतिक निष्पादन की तुलनात्मक स्थिति नीचे दी गई है :

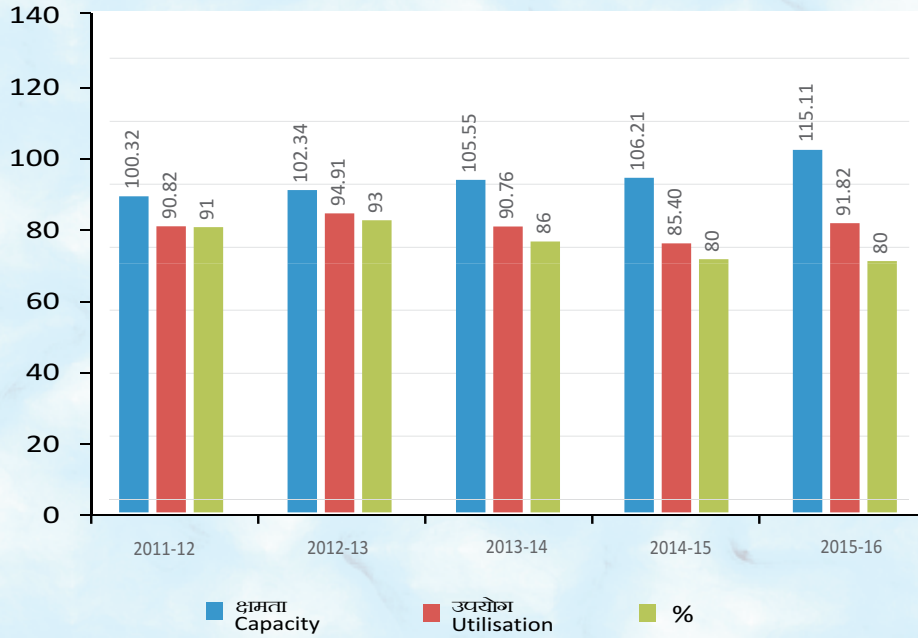
Comparative position of the physical performance of the Corporation during the year under report as against the preceding four years is as under:-





भंडारण क्षमता एवं उपयोग (वार्षिक औसत)
(लाख मी. टनों में)

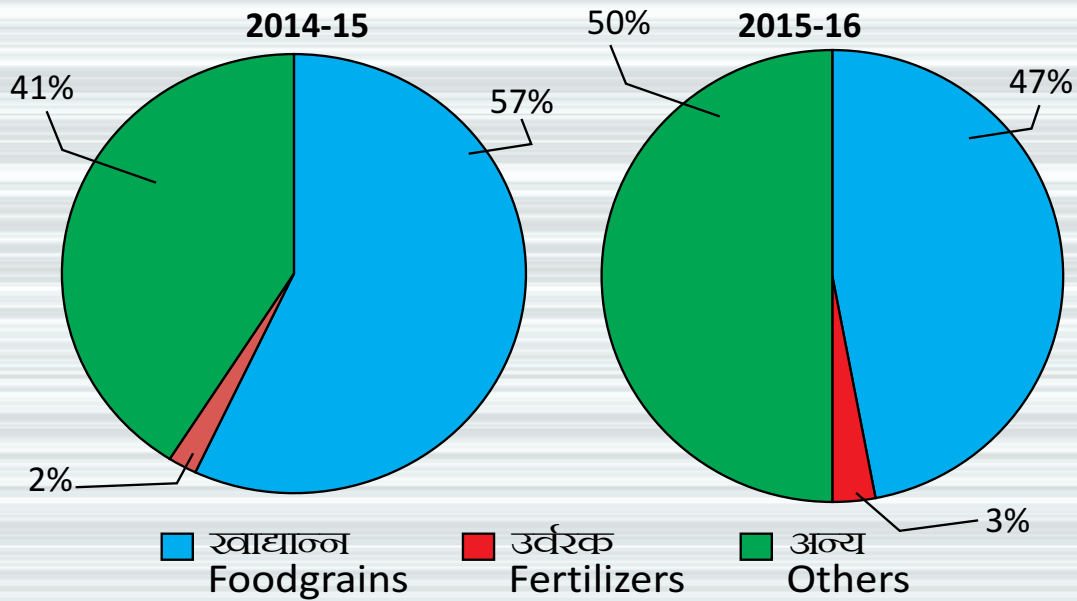
Storage Capacity & Utilisation (yearly average)
(Fig. in Lakh MT)



■ क्षमता Capacity ■ उपयोग Utilisation ■ %

वस्तुवार विवरण
(वार्षिक औसत)

Commodity wise Profile
(Yearly Average)



■ खाद्यान्न Foodgrains ■ उर्वरक Fertilizers ■ अन्य Others



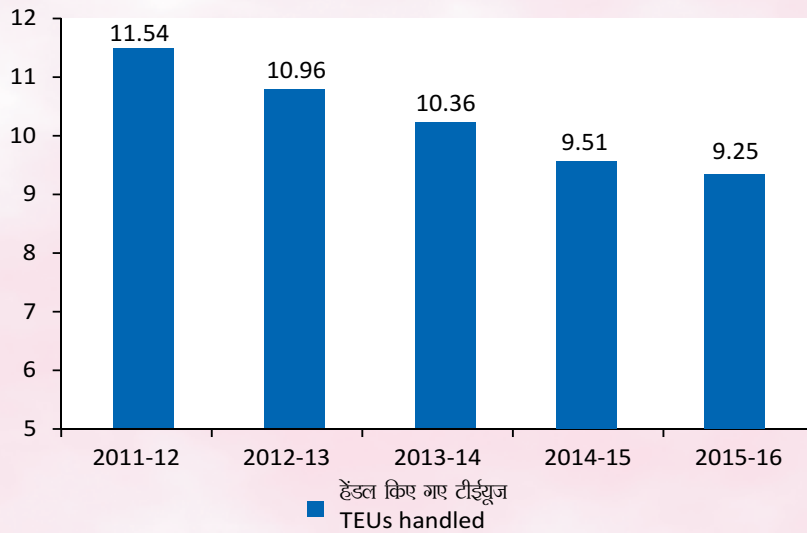
3.2 आईसीडी/सीएफएस/एयरकार्गो कॉम्प्लैक्स का प्रचालन

आईसीडी/सीएफएस व्यापार वैश्विक दौर से प्रभावित था। वर्ष 2015-16 लगातार पाँचवां साल था जब वैश्विक आर्थिक गतिविधियों में गिरावट आई थी। इसके बावजूद आपके निगम ने वर्ष 2014-15 के दौरान हैंडल किए गए 9.51 लाख टीईयूज की तुलना में रिपोर्ट वर्ष के दौरान 31 कंटेनर फ्रेट स्टेशन (सीएफएस/अंतर्देशीय क्लियरेंस डिपो (आईसीडी) के द्वारा 9.25 लाख टीईयूज हैंडल किए। वर्ष के दौरान आपके निगम ने दिल्ली, गोवा, विरुगम्बक्कम तथा सिंगलानुर में एयर कार्गो कॉम्प्लैक्स प्रचालित किए। केन्द्रीय भण्डारण निगम की इसके वर्तमान सीएफएस क्रोमपेट और वेरना में दो और एयरकार्गो कॉम्प्लैक्स स्थापित करने की योजना है।

3.2 Operation of ICDs/CFSs/Air Cargo Complexes

The ICDs/CFSs business was impacted by the global trends. The year 2015-16 was the fifth consecutive year when there was decline in global economic activity. Despite this, your Corporation handled 9.25 lakh TEUs during the year under report at its 31 Container Freight Stations (CFSs)/ Inland Clearance Depots (ICDs) as against 9.51 lakh TEUs handled during 2014-15. Your Corporation is operating Air Cargo Complexes at Delhi, Goa, Virugambakkam and Singanallur during the year. CWC plans to set up two more Air Cargo complexes at its existing CFSs at Chromepet and Verna.

गत पांच वर्षों के दौरान हैंडल किये गये कंटेनरों की संख्या (लाख में)
No. of Containers handled (in lakh) during last five years



निगम द्वारा भारत बंगलादेश सीमा पर पेट्रापोल (पश्चिम बंगाल) में लैण्ड कस्टम स्टेशन पर कार्गो टर्मिनल का प्रचालन।
Operation of Cargo Terminal at Land Customs Station at Petrapole (West Bengal) on Indo-Bangladesh Border.



3.3 कार्गो टर्मिनल, एकीकृत चैक पोस्ट (आईसीपी) तथा लैंड कस्टम स्टेशन (एलसीएस)

केन्द्रीय भंडारण निगम ने भारत-बांग्लादेश सीमा पर पैट्रपोल (पश्चिम बंगाल) में लैंड कस्टम स्टेशन (एलसीएस) पर ट्रक टर्मिनल का प्रचालन जारी रखा है। यह सुविधा सड़क मार्ग से बांग्लादेश के लिए आयात-निर्यात व्यापार के लिए सेवाएं प्रदान कर रही है। रिपोर्ट वर्ष के दौरान इस सुविधा से 2.26 लाख आयात/निर्यात ट्रक हैंडल किए गए, 120 प्रतिशत क्षमता उपयोग रिकार्ड की गई और 752.21 लाख रु. का राजस्व अर्जित किया गया जबकि गत वर्ष 2014-15 के दौरान 1.71 लाख आयात/निर्यात ट्रक हैंडल किए गए और 89 प्रतिशत क्षमता उपयोगिता द्वारा 607.25 लाख रु. का राजस्व अर्जित किया गया। यह सुविधा अब लैंड पोर्ट अथॉरिटी ऑफ इंडिया (एलपीएआई) द्वारा ले ली गई है और आईसीपी पैट्रपोल का हिस्सा है। लैंड पोर्ट अथॉरिटी ऑफ इंडिया द्वारा आईसीपी पैट्रपोल सुविधा का प्रबंधन कार्य केमनि को दीर्घ अवधि आधार पर अर्थात् 10+5 वर्षों के लिए सौंप दिया गया है।

एकीकृत चैक पोस्ट (आईसीपी) अटारी (अमृतसर के नजदीक भारत पाक सीमा) के कार्गो टर्मिनल के प्रबंधन कार्य लैंड पोर्ट अथॉरिटी ऑफ इंडिया (एलपीएआई), गृह मंत्रालय ने शुरू में एक वर्ष की अवधि के लिए केन्द्रीय भंडारण निगम को 9 अप्रैल, 2012 तक के लिए सौंपा था जिसको 09 अप्रैल, 2017 तक के लिए बढ़ा दिया गया है। इस सुविधा का कार्यानिष्ठादन उस समय प्रभावित हुआ जब विदेश विनिमय में अस्थिरता आई। अंतरराष्ट्रीय बाजार में भारत की तुलना में सोयाबीन की कम कीमत तथा पाकिस्तान में काफी मात्रा में सब्जियों की पैदावार हुई और भारतीय बाजार की तुलना में वहां सब्जियों के दाम कम थे जिसकी वजह से व्यापार कुछ समय के लिए मंद हो गया। इस सुविधा से 54,336 आयात/निर्यात ट्रक हैंडल करते हुए 39.04 करोड़ रुपए का राजस्व अर्जित किया गया जबकि वर्ष 2014-15 में 79,867 आयात/निर्यात ट्रक हैंडल कर 50.29 करोड़ रुपए का सकल राजस्व अर्जित किया गया।

लैंड पोर्ट अथॉरिटी ऑफ इंडिया ने शुरू में एक वर्ष की अवधि के लिए आईसीपी, अटारी की निबंधन एवं शर्तों पर ही भारत-बांग्लादेश सीमा पर आईसीपी, अगरतला (त्रिपुरा) में कार्गो टर्मिनल के प्रबंधन का कार्य केन्द्रीय भंडारण निगम को सौंपा था। आईसीपी, अगरतला द्वारा दिनांक 21.11.2013 से प्रचालन शुरू कर दिया गया था। इस सुविधा से वर्ष

3.3 Cargo Terminals, Integrated Check Post (ICP) and Land Customs Station (LCS)

CWC continued to operate the truck terminal at the Land Customs Station (LCS) at Petrapole (West Bengal) on the Indo Bangladesh border. This facility supporting the import/export trade with Bangladesh through the land route. During the year under report, the facility handled 2.26 lakh Export/ Import trucks, recorded 120% capacity utilization and earned revenue of Rs. 752.21 lakh, as against 1.71 lakh import/export trucks handled during 2014-15 and revenue of Rs. 607.25 lakh earned through 89% capacity utilization. This facility has now been taken over by Land Ports Authority of India (LPAI) and made a part of the ICP, Petrapole. The management of the facility of ICP Petrapole has been entrusted by LPAI to CWC on long term basis i.e. for 10+5 years.



निगम द्वारा भारत बंगलादेश सीमा पर पैट्रपोल (पश्चिम बंगाल) में लैंड कस्टम स्टेशन पर कार्गो टर्मिनल का उदघाटन
Inauguration of Cargo Terminal at Land Customs Station at Petrapole (West Bengal) on Indo-Bangladesh Border

The management of the Cargo Terminal of the Integrated Check post (ICP) at Attari (near Amritsar on Indo Pak border) was entrusted to CWC by the Land Ports Authority of India (LPAI), Ministry of Home Affairs initially for a period of one year effective from 9th April, 2012

which has since been extended up to 9th April, 2017. There was a setback in the performance of this facility because of foreign exchange volatility, low price of soya beans in the international market as compared to India and bumper vegetable production in Pakistan in comparison to high ruling price of vegetables in the Indian market because of which trade remained suspended for some time. The facility handled 54,336 export/ Import trucks earning gross revenue of Rs.39.04 crore as against 79,867 Export/ Import trucks handled and earning gross revenue of Rs. 50.29 crore during the 2014-15.

The management of Cargo Terminal at ICP, Agartala (Tripura) on Indo Bangladesh border was also assigned by LPAI to CWC initially for a period of one year on similar terms and conditions as of ICP, Attari. The ICP, Agartala started operations from



केन्द्रीय भण्डारण निगम

2015-16 के दौरान 30,236 आयात/निर्यात ट्रक हैंडल किए गए तथा 7.42 करोड़ रु. का सकल राजस्व अर्जित किया गया जबकि वर्ष 2014-15 के दौरान 30,480 आयात/निर्यात ट्रक हैंडल किए गए तथा 7.14 करोड़ रु. का सकल राजस्व अर्जित किया गया।

3.4 कन्टेनर रेल परिवहन (सीआरटी) प्रचालन

केन्द्रीय भण्डारण निगम लगातार अन्य कन्टेनर ट्रेन ऑपरेटरों (सीटीओ) के ट्रेन के माध्यम से लोनी से मुंद्रा एवं पिपावाव बन्दरगाहों में निर्यात कन्टेनरों के परिवहन के अतिरिक्त जेएन पोर्ट तथा आईसीडी लोनी (गाजियाबाद) के बीच कन्टेनर ट्रेन चला रहा है। वर्ष 2015-16 के दौरान केन्द्रीय भण्डारण निगम ने 109 ट्रेनों की हैंडलिंग तथा 13462 टीईयूज के परिवहन से 41.34 करोड़ रु. का राजस्व अर्जित किया।



आईसीडी लोनी में कन्टेनर हैंडलिंग सुविधाओं का एक दृश्य।
A view of container handling facilities at ICD, Loni.

3.5 वेअरहाउसिंग (विकास एवं विनियम) अधिनियम के अधीन वेअरहाउसों का पंजीकरण 2007

वर्ष के दौरान, निगम ने 2 (दो) और वेअरहाउसों ईशानपुर, गुजरात (अहमदाबाद क्षेत्र) को 8235 मी. टन क्षमता सहित और महबूबनगर, तेलंगाना (हैदराबाद क्षेत्र) को 5000 मी. टन. क्षमता के साथ वेअरहाउसिंग विकास एवं विनियामक प्राधिकरण के अंतर्गत पंजीकृत कराया। इसके साथ निगम के कुल 180 वेअरहाउस डब्ल्यूडीआरए में पंजीकृत हैं, जिसका उद्देश्य डब्ल्यूडीआरए में पंजीकृत ऐसे वेअरहाउसों द्वारा जारी नेगोशिएबल वेअरहाउस रसीद (एनडब्ल्यूआर) के आधार पर किसानों एवं अन्य को ऋण की सुविधाओं का अधिक लाभ प्रदान करना है।

निगम ने पंजीकृत वेअरहाउसों द्वारा जारी नेगोशिएबल वेअरहाउस रसीद को गिरवी रखकर किसानों एवं अन्य को आसान ऋण सुविधाओं का और अधिक लाभ प्रदान करने के लिए 06 बैंकों, यथा सेंट्रल बैंक ऑफ इंडिया, पंजाब नेशनल बैंक, कैनरा बैंक, आईडीबीआई बैंक, आंध्रा बैंक और आईसीआईसीआई बैंक के साथ पहले से किए गए करार (एमओए) के अतिरिक्त दिनांक 03 मार्च, 2016 को कॉरपोरेशन बैंक के साथ भी करार (एमओए) किया है।

वर्ष के दौरान, 14400 नेगोशिएबल वेअरहाउस रसीद जारी की गईं जिनमें वस्तुओं का कवरिंग मूल्य 795 करोड़ रु. के लगभग है। गत दो वर्षों से निगम का तुलनात्मक निष्पादन नीचे दिया गया है :-

वर्ष Year	जारी की गईं नेगोशिएबल वेअरहाउस रसीदों की संख्या No of Negotiable Warehouse Receipts Issued	वस्तुओं का मूल्य (करोड़ रु. में) Value of Commodities (in crore Rupees)	वृद्धि Increase
			राशि Amount (करोड़ रु. में) In crore Rupees
2014-15	11764	576.12	160.30
2015-16	14400	795.00	196.47

21.11.2013. This facility handled 30,236 Export/Import trucks and earned gross revenue of Rs.7.42 crore in 2015-16 as against 30,480 Export / Import trucks and gross revenue of Rs.7.14 crore earned during the 2014-15.

3.4 Container Rail Transportation (CRT) Operations

CWC continued to run container trains between JN Port and ICD, Loni (Ghaziabad), besides transporting export containers ex-Loni to Mundra and Pipavav Ports through trains of other Container Train Operators (CTOs). CWC handled 109 trains and transported 13462 TEUs and earned a revenue of Rs. 41.34 crore during 2015-16.

3.5 Registration of warehouses under Warehousing (Development and Regulation) Act, 2007

During the year, the Corporation got 2 (two) more warehouses registered with WDRA namely, Ishanpur with 8235 MT capacity in the state of Gujarat (Ahmedabad Region) and Mehaboobnager with 5000 MT in the state of Telengana (Hyderabad Region) making the total no. of warehouses 180 which are registered with the Warehousing Development & Regulatory Authority (WDRA) with the objective to extend credit facilities to the farmers and others on the strength of Negotiable Warehouse Receipts (NWRs) issued by such WDRA registered warehouses.

The Corporation also entered into Memorandum of Agreement (MOA) with Corporation Bank on 3rd March, 2016 besides already having MOAs with six banks namely Central Bank of India, Punjab National Bank, Canara Bank, IDBI Bank, Andhra Bank and ICICI Bank to facilitate extending easy credit facilities to the farmers and others against pledge of NWRs issued by the registered warehouses.

During the year, 14400 NWRs were issued covering value of commodities around Rs.795 crores. The comparative performance of the Corporation during the last two years has been as under:



3.6 निजी फ्रेट टर्मिनलों का विकास एवं प्रचालन

रेल मंत्रालय द्वारा संशोधित पीएफटी (निजी फ्रेट टर्मिनल) नीति के अनुसरण में आपके निगम ने उत्तरी रेलवे प्रशासन के क्षेत्राधिकार में आने वाले दो ब्राउनफील्ड निजी फ्रेट टर्मिनलों (पीएफटी) के विकास तथा प्रचालन के लिए आवेदन किया था। बामनहेड़ी (मुजफ्फरनगर) के अतिरिक्त उत्तर रेलवे प्रशासन ने दिसंबर, 2013 में केन्द्रीय भंडारण निगम के नाभा स्थित रेल से जुड़े मौजूदा वेअरहाउसिंग कॉम्प्लेक्स में ब्राउनफील्ड पीएफटी के विकास तथा प्रचालन के लिए सैद्धांतिक अनुमोदन दे दिया है। केन्द्रीय भंडारण निगम नाभा में पीएफटी का प्रचालन शुरू करने की प्रक्रिया में है। रेलवे प्राधिकरण से वाणिज्यिक अधिसूचना की प्रतीक्षा है चूंकि निगम ने इन मोशन इलेक्ट्रॉनिक वेब्रिज के लिए ऑर्डर दिया है और यह अनुमान है कि शीघ्र ही रेलवे प्राधिकरण से वाणिज्यिक अधिसूचना प्राप्त हो जाएगी।

4. तकनीकी एवं गुणवत्ता नियन्त्रण

4.1 परिरक्षण

माल के अमानतदार के रूप में आपका निगम अपने महत्वपूर्ण जमाकर्ताओं के खाद्यान्नों तथा अन्य कृषि वस्तुओं की स्वाभाविक शुष्कता की शर्त के अधीन सुरक्षित भण्डारण एवं परिरक्षण के लिए उनके स्टॉक को जिस स्थिति में भण्डारण के समय प्राप्त किया था, उसी स्थिति में वापस लौटाने की जिम्मेदारी लेता है। इस उद्देश्य को पूरा करने के लिए निगम के तकनीकी कर्मचारी नियमित रूप से स्टॉक का निरीक्षण तथा रोग-रोधी एवं उपचारात्मक उपाय करते हैं। रिपोर्ट वर्ष के दौरान इसके सुरक्षित भण्डारण सुनिश्चित करने के लिए 412.32 लाख मी. टन खाद्यान्न के स्टॉक का रोग-रोधी उपचार तथा 149.06 लाख मी.टन खाद्यान्न स्टॉक का प्रधूमन (प्रारम्भिक प्रधूमन सहित) किया गया। वर्ष 2015-16 के दौरान खाद्यान्नों के स्टॉक में कुल 0.16% की कुल भंडारण क्षति हुई, जो वर्ष के लिए समझौता ज्ञापन की निर्धारित सीमा के अनुसार है।

4.2 नमूना विश्लेषण सुविधाएं

स्टॉक की प्राप्ति के समय उसकी गुणवत्ता का अनुमान लगाने तथा भंडारण के दौरान उसकी गुणवत्ता बनाए रखने के लिए वेअरहाउस में नियमित रूप से खाद्यान्नों के स्टॉक के नमूने का विश्लेषण किया जाता है। वेअरहाउसों में प्राप्त तथा भंडारित स्टॉक की गुणवत्ता का सत्यापन करने के लिए केन्द्रीय भंडारण निगम ने चंडीगढ़ एवं हैदराबाद में अनाज विश्लेषण प्रयोगशालाओं की स्थापना की है। रिपोर्ट वर्ष के दौरान अहमदाबाद में एक और अनाज विश्लेषण प्रयोगशाला स्थापित की गई। वेअरहाउसों के निरीक्षण के दौरान कुछ नमूनों को इन अनाज विश्लेषण प्रयोगशालाओं में भेजा गया था। वर्ष 2015-16 के दौरान इन प्रयोगशालाओं में 1,485 नमूनों का विश्लेषण किया गया।

4.3 किसान विस्तार सेवा योजना

आपके निगम द्वारा वर्ष 1978-79 से अपने निगमित सामाजिक दायित्व के एक भाग के रूप में किसान विस्तार सेवा योजना (एफईएसएस) चलाई जा रही है। इस योजना के अधीन तकनीकी

3.6 Development of operation of PFTs

In pursuance of revised PFT (Private Freight Terminals) policy of the Ministry of Railways, your Corporation had applied for development and operation of two Brownfield Private Freight Terminals (PFTs) in the jurisdiction of Northern Railways administration. In addition to Bamanheri (Muzaffarnagar), Northern Railway administration had accorded in principle approval for development and operation of Brownfield PFT by CWC in its existing rail-linked warehousing complex at Nabha in December 2013. CWC is in process to commence operation of PFT at Nabha. Commercial notification from Railway Authority is awaited as CWC has placed the order for In Motion Electronic Weighbridge and it is expected that commercial notification from Railway authorities will be received soon.

4. TECHNICAL & QUALITY CONTROL

4.1 Preservation

Your Corporation, as a bailee of goods deposited with it, undertakes the responsibility for safe storage and preservation of goods of the depositors and delivering the same to them in the same condition in which these were accepted, subject to natural diriage in case of foodgrains and other agri commodities. To achieve this objective, the technical personnel undertake periodic inspections of stocks and carry out required prophylactic and curative treatments. During the year under report, prophylactic treatment was given to 412.32 lakh MT of foodgrain stocks and 149.06 lakh MT foodgrain stocks were fumigated (including initial fumigation) for ensuring its safe storage. The overall storage loss in foodgrain stocks during 2015-16 was 0.16%, which was well within the limit fixed in the MoU for the year.

4.2 Sample Analysis Facilities

Analysis of samples of foodgrain stocks is regularly done at the warehouses to assess the quality at the time of receipt and to maintain health of stocks during storage. CWC has set up Grain Analysis Laboratories at Chandigarh and Hyderabad in order to verify the quality of the stocks received and in storage at the warehouses. During the year under report, another Grain Analysis Laboratory was set up at Ahmedabad. Some of the samples drawn during inspection of warehouses are referred to these Grain Analysis Laboratories. During the year 2015-16, 1,485 samples were analyzed by these Laboratories.

4.3 Farmers' Extension Service Scheme

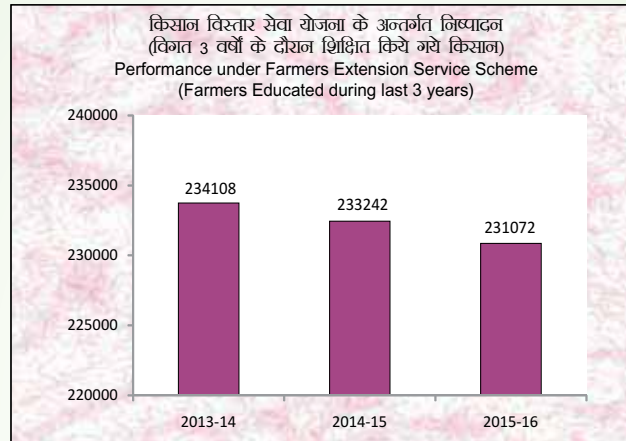
The Farmers' Extension Service Scheme (FESS) is being operated by your Corporation since 1978-79 as part of its Corporate Social Responsibility under which the technical staff visits the villages adjoining



केन्द्रीय भण्डारण निगम

कर्मचारी वेअरहाउसों के आसपास के गांवों का दौरा करके किसानों को वैज्ञानिक भण्डारण एवं फार्म स्तर पर खाद्यान्नों के परिरक्षण तकनीकों में प्रशिक्षण प्रदान करने सहित हानिकारक कीटों एवं कृंतकों के नियन्त्रण, छिड़काव तथा प्रधूमन आदि की विधियों के प्रदर्शन के साथ किसानों को पब्लिक वेअरहाउसों के लाभ के बारे में शिक्षित करते हैं तथा नेगोशिएबल वेअरहाउस रसीदों को गिरवी रखकर बैंकों से ऋण लेने में सहायता करते हैं। इस योजना को पूरे देश में 304 वेअरहाउसों के माध्यम से चलाया जा रहा है। योजना के अन्तर्गत वर्ष 2015-16 के दौरान तकनीकी कर्मचारियों द्वारा 5000 गांवों का दौरा कर 2,31,072 किसानों को शिक्षित किया गया।

the Warehouses to impart training to the farmers on the techniques of scientific storage and preservation of foodgrains at farm level, demonstrate methods of spraying, fumigation, rodent control, etc., and to educate farmers about benefits of public warehouses and assist them in securing loans from the banks against pledge of Negotiable Warehouse Receipts. This scheme is being operated through 304 warehouses all over the country. The technical staff visited 5,000 villages and 2,31,072 farmers were educated during the year 2015-16 under this scheme.



अहमदाबाद में अनाज विश्लेषण प्रयोगशाला का उद्घाटन।
Inauguration of Grain Analysis Laboratory at Ahmadabad.





4.4 किसानों को भंडारण (विकास एवं विनियम) अधिनियम, 2007 एवं नेगोशिएबल वेअरहाउस रसीद पद्धति के लाभ की जानकारी देने के लिए 54 विशेष प्रशिक्षण कार्यक्रम आयोजित किये गये जिसमें 2,700 किसानों को प्रशिक्षित किया गया।

5. पैस्ट नियन्त्रण सेवाएँ

5.1 केन्द्रीय भंडारण निगम 1968 से किसानों, ट्रेडर्स, निर्यातकर्ताओं, आयातकर्ताओं तथा शिपिंग एजेंटों आदि के हितों के लिए पैस्ट नियंत्रण सेवाएं प्रदान कर रहा है। ये सेवाएं रेलवे कोच, हवाई जहाजों, अस्पतालों, होटलों एवं रेस्टोरेंट्स, जहाजों और कंटेनरों में निर्यात किए जाने वाले प्रधूमन योग्य कार्गो तक भी विस्तारित की गई हैं। आर्थिक क्रियाकलापों में आई वैश्विक गिरावट का प्रभाव इस व्यापार पर पड़ा है। निगम ने इस बिजनेस गतिविधि से वर्ष 2015-16 में 19.05 करोड़ रु. अर्जित किए। रेलवे कोचों का कीटनाशन महत्वपूर्ण हिस्सा रहा है जिससे वर्ष 2015-16 के दौरान 5,53,904 एसी/नॉन-एसी रेल कोच और पेंट्री कार का कीटनाशन करके निगम ने 8.24 करोड़ रु. का राजस्व अर्जित किया है। इसी प्रकार आपके निगम ने वर्ष के दौरान विभिन्न एअरलाइनों के 8,990 विमानों का कीटनाशन कार्य किया। एक महत्वपूर्ण सफलता यह रही कि निगम ने तीन वर्ष के लिए उत्तर रेलवे से 7.85 करोड़ रु., दक्षिण रेलवे से 2.92 करोड़ रु. एवं 3.74 करोड़ रु. दक्षिण पूर्व रेलवे से पीसीएस का ठेका प्राप्त किया। इसके अतिरिक्त अन्य रेलवे जोन को भी कोच केयर केन्द्रों पर एसी/नॉन-एसी डिब्बों के कीटनाशन के लिए सेवाएं प्रदान की जाएंगी जिससे निगम को बड़े राजस्व की प्राप्ति होगी।

6. मानव संसाधन विकास

6.1 आपके निगम में 31.3.2016 को 4078 कर्मचारी कार्यरत थे जबकि गत वर्ष के अन्त में कर्मचारियों की संख्या 4557 थी। स्थापना लागत में कमी लाने एवं जनशक्ति की संख्या कम करने के उद्देश्य से निगम ने समूह 'घ' के कर्मचारियों के लिए विशेष स्वैच्छिक सेवानिवृत्ति योजना का प्रस्ताव दिया, जिसे समूह 'घ' के 33 कर्मचारियों ने अपनाया। वर्ष के दौरान

4.4 In order to acquaint the farmers about benefits of Warehousing (Development & Regulation) Act, 2007 and Negotiable Warehouse Receipt system, 54 special training programmes were organized under which 2,700 farmers were trained.

5. PEST CONTROL SERVICES

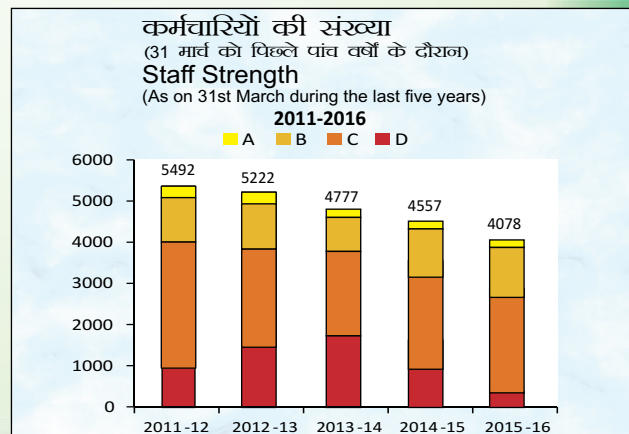
5.1 CWC is providing Pest Control Services for the benefit of Farmers, Traders, Exporters, Importers, and Shipping Agents etc. since 1968. The services are also being extended for Railway coaches, Aircrafts, Hospitals, Hotels & Restaurants, Exportable fumigable Cargo in Containers and Ships. This business was impacted by the global decline in economic activity. Corporation earned Rs. 19.05 crore in the year 2015-16 from this business activity. Disinfestations of Railway coaches continued to be a distinctive segment which fetched revenue of Rs.8.24 Crore by way of treatment of 5,53,904 AC/Non-AC Rail coaches & Pantry Cars during the year 2015-16. Similarly, your Corporation carried out disinfestations of 8,990 Aircrafts of various Airlines during the year. In a major breakthrough, Corporation secured a three years long PCS contract for an amount of Rs. 7.85 crore from Northern Railways and Rs. 2.92 crore from Southern Railway and Rs. 3.74 crore from Southern Eastern Railway. Besides the service has also been provided to other Railway Zones to undertake disinfestations of AC/ Non-AC Coaches at Coach Care Centers, which will fetch sizeable revenue to the Corporation.

6. HUMAN RESOURCE DEVELOPMENT

6.1 As on 31.03.2016, your Corporation had 4078 employees on its rolls as against 4557 employees at the close of the preceding year. In order to reduce the establishment cost and to down size the manpower, Special Voluntary Retirement Scheme (SVRS) was offered by the Corporation to Group 'D' employees against which 33 Group 'D' employees



इंडियन चैंबर ऑफ कॉमर्स ने मानव संसाधन प्रबंधन उत्कृष्टता के लिए मिनी-रत्न श्रेणी में निगम को प्रथम पीएसई उत्कृष्टता पुरस्कार 2015 प्रदान किया। Indian Chamber of Commerce conferred the PSE Excellence Award 2015 first prize to CWC as winner in the Mini-Ratna Category for Human Resource Management Excellence.





केन्द्रीय भण्डारण निगम

निगम द्वारा विभिन्न संवर्गों के 184 प्रबंधन कार्मिकों की भर्ती की गई।

आपके निगम द्वारा अनुसूचित जातियों, अनुसूचित जनजातियों तथा अन्य पिछड़ा वर्गों के आरक्षण के मामले में भारत सरकार के अनुदेशों का अनुपालन किया जा रहा है। इस समय निगम के कुल कर्मचारियों में से 24.10 प्रतिशत कर्मचारी अनुसूचित जातियों तथा अनुसूचित जनजातियों (सफाई कर्मचारियों को छोड़कर) के हैं। 31.03.2016 को कर्मचारियों की समूहवार संख्या निम्नानुसार है :

opted for voluntary retirement. The Recruitment of 184 managerial personnel in different cadres was undertaken by the Corporation during the year.

Your Corporation follows the Government of India directives on reservation of SCs, STs and OBCs. At present, the SCs and STs (excluding Safaiwala) constitute 24.10% of the total strength of the Corporation. The group-wise position of staff as on 31.3.2016 remained as under:

समूह Group	कुल कर्मचारी Total Employees	अनु.जाति SC	अनु.जनजाति ST	कुल Total	अनु.जाति / अनु.जन- जातियों का प्रतिशत % Age of SCs/STs
क A	245	44	14	58	23.67
ख B	974	154	55	209	21.46
ग C	2215	411	138	549	24.79
घ (सफाई कर्मचारियों को छोड़कर) D (excluding Safaiwala)	420	85	28	113	26.90
कुल Total	3854	694	235	929	24.10
घ (सफाई कर्मचारी) D (Safaiwala)	224	127	05	132	58.93
कुल योग Grand Total	4078	821	240	1061	26.02

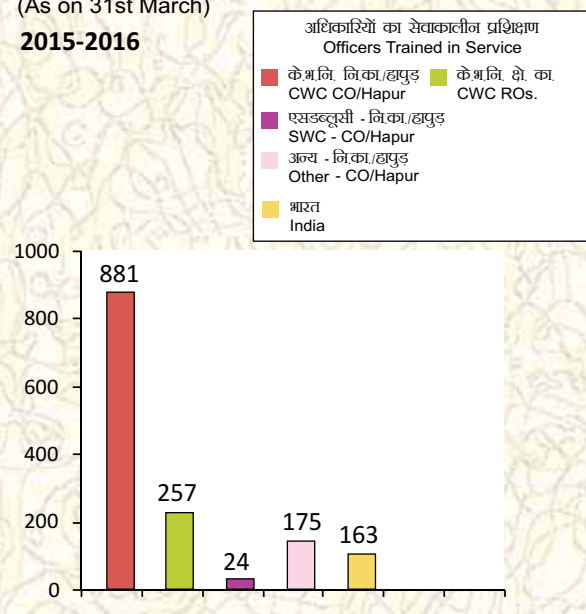


निगम के प्रशिक्षण संस्थान, हापुड़ में वर्ष 2015-16 के दौरान अखिल भारतीय वेअरहाउसिंग प्रशिक्षण पाठ्यक्रम के अवसर पर निदेशक (कार्मिक) के साथ नये भर्ती हुए कनिष्ठ तकनीकी सहायकों का सामूहिक चित्र।

Group photograph of newly recruited Junior Technical Assistant alongwith Director (Personnel) on the occasion of All India Warehousing Training Programme organized during 2015-16 at CWC Training Institute, Hapur.

प्रशिक्षण कार्यक्रम (31 मार्च को) Training Programmes (As on 31st March)

2015-2016





6.2 कर्मचारियों का प्रशिक्षण:

केन्द्रीय भंडारण निगम मानव संसाधन विकास गतिविधियों पर पर्याप्त बल देता है। रिपोर्ट वर्ष के दौरान, कर्मचारियों की कार्यकुशलता एवं दक्षता बढ़ाने के लिए विभिन्न प्रकार्यात्मक क्षेत्रों से संबंधित आवश्यकता आधारित प्रशिक्षण कार्यक्रम आयोजित किए गए।

केन्द्रीय भंडारण निगम ने आईजीएमआरआई, हापुड़ के प्रशिक्षण कार्यक्रमों तथा संबंधित सुविधाओं का प्रबंधन लेने तथा खाद्यान्नों एवं अन्य कृषि वस्तुओं के फसल उपरांत प्रबंधन का प्रशिक्षण देने के उद्देश्य से इसे एक उत्कृष्ट केन्द्र के रूप में विकसित करने हेतु खाद्य एवं सार्वजनिक वितरण विभाग के साथ दिनांक 25.10.2012 को समझौता ज्ञापन पर हस्ताक्षर किए थे। आईजीएमआरआई परिसर, हापुड़ में केन्द्रीय भंडारण निगम प्रशिक्षण संस्थान ने 08 मई, 2013 से कार्य करना शुरू कर दिया था। रिपोर्ट वर्ष के दौरान केन्द्रीय भंडारण निगम ने निगम/राज्य भंडारण निगमों के कर्मचारियों के लिए हापुड़ में 23 आंतरिक आवासीय प्रशिक्षण कार्यक्रम आयोजित किए हैं। केन्द्रीय भंडारण निगम द्वारा इस समय भारतीय खाद्य निगम, केन्द्रीय भंडारण निगम, राज्य भंडारण निगमों, राज्य सरकारों तथा अन्य एजेंसियों, निजी उद्यमों, डब्ल्यूडीआरए प्रायोजित एजेंसियों के लाभ के लिए विभिन्न प्रकार्यात्मक क्षेत्रों में प्रशिक्षण कार्यक्रम आयोजित किए जा रहे हैं।

इन प्रशिक्षण कार्यक्रमों में राज्य भंडारण निगमों के कर्मिकों ने भी भाग लिया। नीचे दिए गए विवरण के अनुसार वर्ष के दौरान 1500 कर्मिकों को प्रशिक्षण दिया गया।

भारत में
Within India

क्रम सं. Sl. No	प्रशिक्षण का प्रकार Nature of Training	कर्मचारियों की संख्या No. of Officials		
		केमनि CWC	राभनि SWC	अन्य Others
1	इनहाउस कार्यक्रम निगमित कार्यालय/हापुड़-संख्या 32 क्षेत्रीय कार्यालय-संख्या 12 In-house Programmes CO/Hapur- 32 Nos. RO-12 Nos.	824 257	18	04
2.	आईजीएमआरआई के लिए भुगतान आधार पर हापुड़ में 06 विशेष प्रशिक्षण कार्यक्रम 06 Special training programme for IGMRI on payment basis at Hapur	43	06	147
3.	डब्ल्यूडीआरए के लिए भुगतान आधार पर हापुड़ में 01 विशेष प्रशिक्षण कार्यक्रम 01 Special training programme for WDR on payment basis at Hapur	14	--	02

6.2 Training of Personnel:

Central Warehousing Corporation lays adequate emphasis on Human Resource Development (HRD) activities. During the year under report, a number of need based training programmes in different functional areas were conducted for upgrading the skill and efficiencies of the official.

Central Warehousing Corporation had signed MoU with the Department of Food & Public Distribution on 25.10.2012 for taking over the management of training functions and related facilities of IGMRI, Hapur for developing it as a centre of excellence for the purpose of training in post harvest management of foodgrains and other agricultural commodities. CWC Training Institute at IGMRI Campus, Hapur had started functioning with effect from May 08, 2013. During the year under report, CWC has conducted its 23 in-house residential training programmes for the employees of CWC/SWCs at Hapur. The training programmes are presently conducted by CWC in different functional areas for the benefit of FCI, CWC, SWCs, State Governments and their agencies, Private Entrepreneurs, WDR sponsored agencies.

These training programmes were also attended by the officials of State Warehousing Corporations (SWCs). The training was imparted to 1500 official during the year as per detail below:



क्रम सं. Sl. No	प्रशिक्षण का प्रकार Nature of Training	कर्मचारियों की संख्या No. of Officials		
		केमनि CWC	राभनि SWC	अन्य Others
4.	सीआरडब्ल्यूसी के लिए भुगतान आधार पर हापुड में 01 विशेष प्रशिक्षण कार्यक्रम 01 Special training programme for CRWC on payment basis at Hapur	--	--	20
5.	आईसीडी, पटपड़गंज/निगमित कार्यालय में भुगतान आधार पर एमबीआर प्रधूमन पर 01 विशेष प्रशिक्षण कार्यक्रम 01 Special training programme on MBr fumigation at ICD Patparganj/ CO on payment basis	--	--	02
6.	अन्य संस्थानों से नामांकन Nominations to other Institutes	163	--	--
कुल Total:		1301	24	175

सकल योग = 1500 Grand Total = 1500

वर्ष के दौरान निगम ने अन्य विभागों/राज्य भण्डारण निगम/संस्थानों/निजी प्रतिभागियों के भुगतान आधारित विभिन्न प्रशिक्षण कार्यक्रम आयोजित किए जिसमें 213 प्रतिभागियों को प्रशिक्षित किया गया एवं कोर्स फीस और हॉस्टल चार्जिज के लिए 40.61 लाख रु. वसूल किए ।

उपर्युक्त के अतिरिक्त भारतीय प्रबंधन संस्थान (आईआईएम), इन्दौर में 7 दिसम्बर से 11 दिसम्बर, 2015 तक 5 दिवसीय आवासीय प्रबंधन विकास कार्यक्रम 'कृषि व्यापार एवं आपूर्ति श्रृंखला प्रबंधन' पर विशेष रूप से निगम के 25 अधिकारियों के लिए आयोजित किए गया ।

6.3 स्थापना दिवस का आयोजन

केन्द्रीय भण्डारण निगम द्वारा 02 मार्च, 2016 को पूरे संगठन में 60 वां स्थापना दिवस मनाया गया । इस अवसर पर निगमित कार्यालय द्वारा एक सांस्कृतिक कार्यक्रम आयोजित किया गया, जिसमें माननीय उपभोक्ता मामले, खाद्य एवं सार्वजनिक वितरण मंत्री श्री राम विलास पासवान मुख्य अतिथि थे। श्रीमती वृन्दा सरूप, आईएएस सचिव (खाद्य एवं सार्वजनिक वितरण), भारत सरकार सम्मानित अतिथि थीं। अन्य गणमान्य अतिथियों ने भी कार्यक्रम की शोभा बढ़ाई। स्थापना दिवस के अवसर पर निम्नलिखित कार्यक्रम आयोजित किए गए :

- एक क्रिकेट मैच का आयोजन किया गया जो निगमित कार्यालय एवं उपभोक्ता मामले, खाद्य एवं सार्वजनिक वितरण मंत्रालय की टीम के मध्य खेला गया ।
- (भारतीय सिनेमा के 100 वर्ष) पर सांस्कृतिक कार्यक्रम ।

During the year, the Corporation had trained 213 participants on payment basis of other Departments/ SWCs/ Institutes/ private participants in different training programmes and realized Rs.40.61 Lakh towards course fee & hostel charges.

In addition to the above, at Indian Institute of Management (IIM), Indore, one 5-day Residential Management Development Programme on Agri Business and Supply Chain Management was organized specially for 25 officers of Central Warehousing Corporation from December 07-11, 2015.

6.3 Foundation Day

Central Warehousing Corporation celebrated the 60th Foundation Day across the organization on 2nd March, 2016. A Cultural Programme was organized by the Corporate Office on the occasion in which Shri Ram Vilas Paswan, Hon'ble Minister for Consumer Affairs, Food & Public Distribution was the Chief Guest. Smt. Vrinda Sarup, IAS Secretary (Food & Public Distribution), Government of India was the guest of honour. Other dignitaries also graced the occasion. The under mentioned functions were held on the occasion of Foundation Day:

- A Cricket match was organised which was played between the Corporate Office and the Ministry of Consumer Affairs, Food and Public distribution teams;
- Cultural Programme (Hundred years of Indian cinema)



- iii) मुख्य अतिथि द्वारा पुरस्कारों का वितरण।
- (क) राजभाषा कार्यान्वयन के क्षेत्र में उत्कृष्ट कार्य करने वाले "क" क्षेत्र में दिल्ली, भोपाल, एवं पटना "ख" में क्षेत्र अहमदाबाद, नवी मुंबई एवं चण्डीगढ़ तथा "ग" क्षेत्र में चैन्नई, हैदराबाद एवं भुवनेश्वर को राजभाषा पुरस्कार प्रदान किए गए।
- (ख) उत्कृष्ट कार्य करने वाले क्षेत्रीय कार्यालय, हैदराबाद को प्रथम (पुरस्कार), अहमदाबाद को (द्वितीय पुरस्कार), भुवनेश्वर तथा जयपुर को बेस्ट रीजन का (तृतीय पुरस्कार) प्रदान किया गया।
- (ग) क्रिकेट टीम एवं बेडमिंटन के विजेता और रनर अप को ट्राफी प्रदान की गई।
- iv) प्रबंध निदेशक महोदय ने निगम की उपलब्धियों, अब तक की यात्रा, भावी योजना, संभावनाएं एवं विकास आदि पर प्रकाश डालते हुए सम्बोधित किया।

केन्द्रीय भण्डारण निगम के कई सेवानिवृत्त अधिकारी/कर्मचारी तथा उनके परिवारजनों, व्यापारिक सहयोगियों एवं निगम के अधिकारियों और कर्मचारियों ने इस आयोजन में उत्साहपूर्वक भाग लिया।

फील्ड स्तर पर भी स्थापना दिवस को बहुत उत्साह और सफलतापूर्वक आयोजित किया गया।

6.4 स्वच्छ भारत अभियान

केन्द्रीय भण्डारण निगम ने भारत सरकार द्वारा शुरू किए गए स्वच्छ भारत अभियान के अर्न्तगत वर्ष 2015-16 के दौरान समय-समय पर चलाए गए विशेष स्वच्छता अभियान में सक्रिय रूप से भाग लिया। इन गतिविधियों में कार्यालयों में सफाई रखना जिसमें कॉमन एरिया, प्रसाधन, सीढ़ियाँ, कार्यालयों का बाहरी क्षेत्र, प्रयोग न किए जाने वाले वाहनों का निपटान, फर्नीचर, इलैक्ट्रॉनिक एवं इलैक्ट्रॉनिकल उपकरण, निगमित



दिनांक 02.03.2016 को निगम के स्थापना दिवस के अवसर पर दीप प्रज्वलित कर कार्यक्रम का उद्घाटन करते हुए माननीय उपभोक्ता मामले, खाद्य एवं सार्वजनिक वितरण मन्त्री एवं इस अवसर पर उपस्थित निगम के अधिकारी एवं कर्मचारीगण।
Inauguration of foundation day programme on 2 March 2016 by lighting the lamp by Hon'ble Minister of Consumers Affairs, Food and Public Distribution in presence of Officers & Employees of the Corporation.

- iii) Presentation of Awards by the Chief Guest:
- (a) Best performance regional office for official language implementation to Regional Office in 'A' Region to Delhi, Bhopal and Patna; 'B' Region to Ahmedabad, Navi Mumbai and Chandigarh; and 'C' Region to Chennai, Hyderabad and Bhubneshwar have been awarded.
- (b) Best Performing Regional Offices Hyderabad (First Prize), Ahmedabad (Second Prize) and Bhubneshwar and Jaipur (Third Prize).
- (c) Presentation of Trophies to the Winner and Runner up Cricket teams and Winner and Runner up of Badminton;
- iv) Address by the Managing Director highlighting the achievements of CWC, its journey till now and future vision, prospects, growth etc.

Many retired officers/employees of the CWC and their families, business associates and officers and staff of CWC participated in the celebrations enthusiastically.

Foundation Day at the field level was also celebrated with great enthusiasm and was a grand success.

6.4 Swachh Bharat Mission

Central Warehousing Corporation has actively participated in Swachh Bharat Mission launched by Govt. of India by carrying out special cleanliness drive from time to time during 2015-16. The activities included upkeep and cleaning of offices including common area, toilets, stairs, lifts, area outside the office, disposal of unusable vehicles; furniture, electronic and electrical equipment, weeding out of old files and records at Corporate Office, Regional





केन्द्रीय भण्डारण निगम

कार्यालय, क्षेत्रीय कार्यालयों, निर्माण सैलों एवं वेअरहाउसों की पुरानी फाइलों एवं रिकार्ड की वीडिंग आउट शामिल है। सरकारी निर्देशों के अनुसार समय-समय पर विशेष सफाई अभियान चलाए गए। वर्ष 2015-16 के दौरान केन्द्रीय भण्डारण निगम ने "स्वच्छ भारत कोष" के लिए 200 लाख रु. का सहयोग दिया। वर्ष 2015-16 के दौरान "नमामि गंगा कार्यक्रम" के लिए 133.25 लाख रु. की अतिरिक्त राशि का सहयोग भी दिया गया।

6.5 औद्योगिक संबंध

वर्ष के दौरान संगठन में औद्योगिक संबंध सौहार्दपूर्ण रहे।

Offices, Construction Cells & Warehouses. Special cleanliness drives' were undertaken from time to time as per Government instructions. A sum of Rs. 200 lakh has been contributed by the CWC to Swachh Bharat Kosh" during 2015-16. An additional sum of Rs. 133.25 lakh has also been contributed towards "Namami Ganga Programme" during 2015-16.

6.5 Industrial Relations

The industrial relations climate in the organization remained cordial during the year.



स्वच्छ भारत मिशन के अवसर पर स्वच्छता अभियान में शामिल निगम के प्रबन्ध निदेशक एवं अन्य अधिकारी एवं कर्मचारीगण।
Managing Director and other officer and employees of the Corporation participating on cleanliness drive on the occasion of Swachh Bharat Mission.



प्रबन्ध निदेशक एवं अन्य वरिष्ठ अधिकारीगण वृक्षारोपण कार्यक्रम के दौरान।
Managing Director and other Senior officers during planation programme.

7. राजभाषा कार्यान्वयन

7.1 आपके निगम द्वारा सरकारी कामकाज में हिन्दी का प्रयोग बढ़ाने हेतु प्रभावी कदम उठाए जा रहे हैं। राजभाषा विभाग द्वारा निर्धारित लक्ष्य के अनुसार हिंदी में पत्राचार बढ़ाने तथा हिंदी के प्रगामी प्रयोग की समीक्षा हेतु निगमित कार्यालय सहित विभिन्न क्षेत्रीय कार्यालयों में राजभाषा कार्यान्वयन समिति की बैठकें नियमित रूप से आयोजित की गईं। रिपोर्ट वर्ष के दौरान निगमित कार्यालय द्वारा आयोजित 04 हिन्दी कार्यशालाओं का अयोजन किया गया जिसमें 223 अधिकारियों तथा कर्मचारियों ने भाग लिया। राजभाषा हिंदी में कार्य बढ़ाने के उद्देश्य से निगमित कार्यालय, क्षेत्रीय कार्यालयों एवं वेअरहाउसों में कार्यरत राजभाषा नीति के कार्यान्वयन तथा अनुवाद से संबंधित अधिकारियों एवं कर्मचारियों के लिए 11 से 13 जनवरी, 2016 को तीन दिवसीय राजभाषा प्रशिक्षण कार्यक्रम आयोजित किया गया।

7. OFFICIAL LANGUAGE IMPLEMENTATION

7.1 During the year under report, Corporation has taken several steps for progressive use of Hindi in official work. Quarterly meetings of Official Language Implementation Committee in the Corporate Office as well as various Regional Offices were held regularly to review the progress made and chalk out activities to enhance the Hindi correspondence as per target fixed by the Official Language Department. During the year under report, 04 Hindi workshops were conducted at Corporate Office in which 223 officers and staff participated. To promote Official Language Hindi, three days Rajbhasha Training Programme was organized on 11th to 13th January, 2016 for the officials dealing in Official Language Policy Implementation and translation work at the Corporate Office, Regional Offices and Warehouses.



माननीय उपभोक्ता मामले, खाद्य एवं सार्वजनिक वितरण मंत्री द्वारा निगम को राजभाषा में उत्कृष्ट कार्यनिष्ठादन हेतु द्वितीय राजभाषा पुरस्कार।
CWC received second Rajbhasha award from the Hon'ble Minister for Consumer Affairs, Food and Public Distribution for excellent performance of Rajbhasha.



नगर राजभाषा कार्यान्वयन समिति (उपक्रम) दिल्ली द्वारा भण्डारण भारती पत्रिका को द्वितीय पुरस्कार।
Second Prize for Bhandaran Bharti by the Town Official Language Implementation Committee (undertaking) Delhi.



केन्द्रीय भण्डारण निगम

7.2 रिपोर्ट वर्ष के दौरान खाद्य एवं सार्वजनिक वितरण विभाग, भारत सरकार द्वारा वर्ष 2014-15 के लिए अपने उपक्रमों तथा अधीनस्थ कार्यालयों में से राजभाषा में श्रेष्ठ कार्य-निष्पादन के लिए निगम को **द्वितीय पुरस्कार** से सम्मानित किया गया। इसी प्रकार खाद्य एवं सार्वजनिक वितरण विभाग द्वारा क्षेत्रीय कार्यालय, दिल्ली को भी **विशेष प्रशंसा पुरस्कार** से सम्मानित किया गया।

7.3 निगम को नगर राजभाषा कार्यान्वयन समिति (उपक्रम), दिल्ली द्वारा वर्ष 2014-15 के लिए त्रैमासिक गृह पत्रिका **भण्डारण भारती** के सर्वोत्तम प्रकाशन हेतु द्वितीय पुरस्कार प्रदान किया गया। इसके अतिरिक्त निगम के दो अधिकारियों को भी नराकास द्वारा पुरस्कृत किया गया। नराकास के तत्वावधान में निगम द्वारा आशुभाषण प्रतियोगिता का सफल आयोजन किया गया जिसमें सार्वजनिक क्षेत्र के विभिन्न उपक्रमों के 32 प्रतिभागियों ने भाग लिया। इसी प्रकार राजभाषा के उत्कृष्ट कार्यान्वयन के लिए वर्ष 2014-15 के दौरान क्षेत्रीय कार्यालय, मुम्बई, अहमदाबाद तथा चेन्नई को भी नराकास द्वारा पुरस्कृत किया गया।

7.4 वर्ष के दौरान निगम ने त्रैमासिक गृह पत्रिका **भण्डारण भारती** के चार अंक प्रकाशित किए। इन पत्रिकाओं में वैज्ञानिक भण्डारण एवं अन्य विषयों सहित निगम की विभिन्न गतिविधियों की जानकारी प्रकाशित की गई। गत वर्षों की भांति दिनांक 28.09.2015 को आयोजित निगम के अंशधारियों की वार्षिक साधारण बैठक के दौरान **हिन्दी स्मारिका** का प्रकाशन तथा लोकार्पण किया गया। इसके अतिरिक्त निगम में 01 सितम्बर से 15 सितम्बर, 2015 तक **हिन्दी पखवाड़े** का आयोजन किया गया। इस अवधि के दौरान राजभाषा हिंदी के प्रगामी प्रयोग से संबंधित विभिन्न प्रतियोगिताएं आयोजित की गईं तथा 16 विजेताओं को नकद पुरस्कार प्रदान किए गए। वर्ष के दौरान हिन्दी में अधिकाधिक नोटिंग-ड्राफ्टिंग करने के लिए 58 अधिकारियों एवं कर्मचारियों को तथा डिक्टेशन के

7.2 During the year under report, CWC was awarded Second prize for implementation of official language for the year 2014-15 by the Department of Food and Public Distribution, Govt. of India among its undertakings and subordinate offices. Similarly, Regional Office, Delhi was also awarded Special Appreciation Prize (SAP) by the Department of Food & Public Distribution.

7.3 CWC received second prize from Town Official Language Implementation Committee (Undertaking), (TOLIC) Delhi for Best publication of its quarterly house magazine "Bhandaran Bharati" which was published during the year 2014-15. Besides, two officers of CWC were also awarded by TOLIC. Under the aegis of TOLIC, Delhi, the Corporation also organized an Extempore Speech Competition successfully in which 32 Participants from various PSUs participated. Similarly, the Regional Offices at Mumbai, Ahmedabad and Chennai respectively were also awarded Prize for the year 2014-15 by TOLIC (Undertaking) for excellent work in Official Language.

7.4 During the year CWC also published four issues of the quarterly house magazine "Bhandaran Bharati". Articles on scientific warehousing and other subjects as well as various activities were also published in these magazines. As in the past, Hindi Smarika was published and released during the Annual General Meeting of the shareholders of the Corporation held on 28.09.2015. In addition, Hindi Fortnight was observed from 1st to 15th September, 2015 throughout the Corporation. During this period, various competitions relating to progressive use of Hindi were held and cash prizes were awarded to the winners. During the year cash prizes were also awarded to 58 officials and 06 officers for doing



दिनांक 24.9.2016 को 54वीं वार्षिक साधारण बैठक के दौरान "भण्डारण भारती - राजभाषा विशेषांक" का विमोचन करते हुए निगम के अध्यक्ष श्री योगेन्द्र त्रिपाठी।

Shri Yogendra Tripathi, Chairman, CWC releasing the "Bhandran Bharti - Rajbhash Visheshank" during 54th AGM on 24.9.2016.



लिए 06 अधिकारियों को नकद पुरस्कार प्रदान किए गए। निगमित कार्यालय के 05 विभागों को हिन्दी में उल्लेखनीय कार्य के लिए **राजभाषा शील्ड** भी प्रदान की गई। मार्च, 2016 में निगम के स्थापना दिवस के अवसर पर राजभाषा में श्रेष्ठ कार्यान्वयन के लिए **क, ख तथा ग** क्षेत्रों के क्षेत्रीय कार्यालयों को पुरस्कार प्रदान किए गए।

7.5 वर्ष के दौरान निगम की वेबसाइट पर **राजभाषा टैब** इंस्टाल किया गया ताकि निगमित कार्यालय, क्षेत्रीय कार्यालयों तथा वेअरहाउसों में कार्यरत स्टाफ को राजभाषा के बारे में अधिक से अधिक जानकारी प्राप्त हो सके।

7.6 वर्ष 2015-16 के दौरान माननीय संसदीय राजभाषा समिति की दूसरी उपसमिति द्वारा क्षेत्रीय कार्यालय, हैदराबाद, बैंगलुरु, दिल्ली, भोपाल एवं सैन्ट्रल वेअरहाउस, चिकलथाना का राजभाषा निरीक्षण किया गया। निरीक्षण के दौरान समिति के सभी सदस्यों ने इन कार्यालयों एवं वेअरहाउस में हुई राजभाषा की उत्तरोत्तर प्रगति पर संतोष व्यक्त किया।

8. अनुसंधान और विकास

8.1 आपके निगम के अनुसंधान एवं विकास गतिविधियों का यह परिणाम हुआ कि 200 से अधिक वस्तुओं जिनमें कृषि उत्पाद, औद्योगिक, रसायन और अन्य अधिसूचित वस्तुएं भी शामिल हैं, के लिए "कोड ऑफ स्टोरेज प्रैक्टिसिस" को सूत्रबद्ध किया गया। रिपोर्ट वर्ष के दौरान, मौजूदा स्टोरेज पद्धतियों में सुधार लाने का कार्य जारी था। स्टोरेज पद्धतियों में सुधार करने के उद्देश्य से स्टॉक की गुणवत्ता का रख-रखाव/संरक्षण करने एवं ग्राहकों को बेहतर सेवाएं प्रदान करने के लिए आपका निगम सतत प्रयत्नशील है।

8.2 वर्ष के दौरान निम्नलिखित अनुसंधान एवं विकास गतिविधियाँ की गईं—

- (क) केन्द्रीय भण्डारण निगम के 13 वेअरहाउसों पर भण्डारण हानियों के मानकों के निर्धारण पर एवं लगातार संतोषजनक उन्नति बनाए रखने के लिए केन्द्रीय भण्डारण निगम, भारतीय खाद्य निगम, राज्य भण्डारण निगम तथा भारतीय कृषि अनुसंधान परिषद् (आई सी ए आर) द्वारा संयुक्त रूप से बहुवर्षीय अध्ययन किया जा रहा है।
- (ख) वर्ष 2015-16 के दौरान एस्बेस्टोस शीट्स से ढके परम्परागत गोदामों एवं गैल्वाल्यूम शीट्स से ढके गोदामों और उसके चारों ओर टर्बो वेंटिलेटर्स और उसके बिना गोदामों की भंडारण हानि एवं खाद्यान्नों की गुणवत्ता के तुलनात्मक विश्लेषण पर अध्ययन किया गया।

9. परियोजना कार्यान्वयन

9.1 गत कुछ वर्षों से आपका निगम अपनी भण्डारण क्षमता में निरंतर वृद्धि कर रहा है। वर्ष 2015-16 के दौरान भारतीय खाद्य निगम एवं अन्य जमाकर्ताओं के स्टॉक के भंडारण के लिए 88.36 करोड़ रु. (भूमि की लागत शामिल) के कुल पूँजी व्यय से 11 राज्यों के 15 स्थानों पर 1,61,680 मी.टन

maximum noting/drafting/dictation in Hindi. Five Divisions of the Corporate Office were also awarded Rajbhasha Shield for doing commendable work in Hindi. The best performing Regional Offices for Official Language Implementation in A,B, & C Regions were presented trophies during the Foundation Day of CWC held in March, 2016.

7.5 During the year "Rajbhasha Tab" has been installed on the website of the Corporation, so that maximum information about the rajbhasha can be available for the staff of Corporate Office, Regional Office and Warehouses.

7.6 During the year 2015-16, RO, Hyderabad, RO, Bangalore, RO, Delhi, RO, Bhopal and CW, Chikalhana were inspected by the 2nd Sub Committee of Parliament on Official Language. During the inspection all the Committee members expressed satisfaction on the progressive use of Official Language in these offices and warehouses.

8. RESEARCH AND DEVELOPMENT

8.1 The Research & Development activities of your Corporation have resulted in the formulation of 'Code of Storage Practices' for more than 200 commodities including agricultural produce, industrial chemicals and other notified commodities. During the year under report, work on improving existing storage practices was continued. It has been the constant endeavour of your Corporation to improve upon the storage practices in order to maintain/preserve the quality of the stocks and thereby provide better services to the customers.

8.2 During the year, the following R&D activities were undertaken:

- a. The multi-year study on determination of storage losses norms, being jointly carried out by CWC, FCI, SWCs and Indian Council of Agricultural Research (ICAR) at 13 warehouses of CWC continued to make satisfactory progress.
- b. A study on the comparative analysis of storage loss & quality of foodgrains in Conventional Godowns covered with Asbestos Sheets and Godowns covered with Galvalume Sheets surmounted with and without turbo ventilators has been carried out during 2015-16.

9. PROJECT IMPLEMENTATION

9.1 Your Corporation during the past few years is constantly augmenting its owned storage capacity. During the year 2015-16, additional storage capacity of 1,61,680 MT was constructed at 15 locations in 11 States with a total CAPEX of Rs. 88.36 crore (including



केन्द्रीय भण्डारण निगम

की अतिरिक्त भंडारण क्षमता का निर्माण किया गया। से. वे.-आयात निर्यात की भूमि के पट्टे को 30 वर्ष के लिए नवीनीकरण हेतु इस पूंजी अग्रिम के अतिरिक्त 49.61 कराड़ो रु. भी कोलकता पोर्ट ट्रस्ट को दिये गये। अतिरिक्त क्षमता का केन्द्र-वार विवरण नीचे दिया गया है :

the cost of land) for storage of stocks of FCI and other depositors. In addition to this, capital advance of Rs. 49.61 crore was also paid to Kolkata Post Trust (KPT) for renewal of leased land at CW import-export for 30 years. The details of Centre-wise capacity addition are given below:

क्र. सं Sl. No.	केन्द्र Centre	राज्य State	क्षमता (मि. टन में) Capacity (in MT)
1.	मर्शाघाई Marshaghai	ओडिशा Odisha	10000
2.	खांडवा Khandwa	मध्य प्रदेश Madhya Pradesh	3400
3.	रानीनगर Raninagar	पं. बंगाल West Bengal	15000
4.	सी.के. रोड C.K. Road	पं. बंगाल West Bengal	7970
5.	उलूबेरिया Uluberia	पं. बंगाल West Bengal	15590
6.	बेतिया Bettiah	बिहार Bihar	8550
7.	सुपौल Supaul	बिहार Bihar	1280
8.	कोटपुतली Kotputli	राजस्थान Rajasthan	5000
9.	गड़शंकर Garhshanker	पंजाब Punjab	10080
10.	बिलासपुर- II Bilaspur-II	छत्तीसगढ़ Chhattisgarh	10200
11.	ईपीआईपी, बैंगलोर EPIP, Bangalore	कर्नाटक Karnataka	31740
12.	नरगुन्डा Nargund	कर्नाटक Karnataka	10000
13.	सीएफएस मधावरम CFS Madhavaram	तमिलनाडु Tamil Nadu	15950
14.	आईसीडी दशरथ ICD Dasrath	गुजरात Gujarat	12960
15.	ओखला- II Okhla-II	दिल्ली Delhi	3960
		कुल TOTAL	1,61,680



केन्द्रीय भंडारण निगम द्वारा छिंदवाड़ा, मध्य प्रदेश में विकसित प्रथम ग्रीन वेअरहाउस का दृश्य।
A view of first green warehouse developed by CWC at Chhindwara (M.P.).



9.2 केन्द्रीय भण्डारण निगम अपने सीएफएस/आईसीडी में कवर्ड गोदामों एवं लम्बे समय के लिए औद्योगिक सामान के भंडारण हेतु गोदामों में ट्रसेस पर प्री-पेन्टेड पोली-कोटेड गालवॉल्यूम शीट्स का प्रयोग कर रहा है एवं कवर्ड गोदामों में उचित रूप से हवा के संचार की व्यवस्था है जो देखने में सुंदर लगता है। इन शीटों के अन्य रूफिंग मेटेरियल जैसे एक्सटोस शीट्स जो दीर्घ जीवन एवं लीकेज का अच्छा नियंत्रक है, को प्राथमिकता दी गई है। वर्ष 2015-16 के दौरान 21 गोदामों को प्री-पेन्टेड पोली-कोटेड गालवॉल्यूम शीट्स प्रदान की गई थी।

9.3 वर्ष 2015-16 के दौरान आपके निगम ने 32 वेअरहाउसों को अपग्रेड किया है एवं आगे वर्ष 2016-17 के दौरान 108 वेअरहाउसों तथा 2017-18 में चरणबद्ध रूप से अपग्रेड करने की योजना है।

9.4 वित्तीय वर्ष 2016-17 के दौरान आपके निगम की देश में विभिन्न स्थानों पर 1.45 लाख मी.टन की अतिरिक्त भंडारण क्षमता के निर्माण की योजना है।

10. सूचना प्रौद्योगिकी का कार्यान्वयन

आपका निगम अपने प्रयासों से सूचना प्रौद्योगिकी से अपने विकास प्रचालनात्मक दक्षता, पारदर्शिता, प्रतिस्पर्धात्मकता एवं जनशक्ति की कमी आदि की चुनौती को कम करने के लिए इंटीग्रेटेड बिजनेस मैनेजमेंट सॉल्यूशन (आईवीएमएस) परियोजना शुरू की है। इस परियोजना से निगम की सभी प्रचालन यूनिटों के जुड़ने से सभी स्तर पर तीव्रता से निर्णय लेने में सुविधा होगी।

आपके निगम द्वारा पहले ही पेंशन सॉफ्टवेयर एप्लीकेशन का प्रयोग करना शुरू कर दिया है जिसमें पेंशन लेखा एवं पेंशन वितरण सिस्टम जनरेटिव एसएमएस एवं ई-मेल सेवाएं शुरू की गई हैं। इससे अंशदाता/सदस्य के वेतन से मासिक पेंशन योगदान एवं संचित समग्र वार्षिक पेंशन की सूचना प्रदान की जाती है।

9.2 CWC has been using the pre-painted poly-coated galvalume sheets on trusses with proper ventilation system in its covered godowns at CFS/ICDs and godowns for storing the industrial goods for quite a long time, which gives an aesthetic appearance and these sheets had been preferred over other their roofing material like Asbestos Sheets being of longer life and better leakage control. In 21 godowns pre-painted poly-coated galvalume sheets were provided during 2015-16.

9.3 Your Corporation upgraded 32 warehouses in the year 2015-16 and has drawn up plan to further upgrade, 108 warehouses during the year 2016-17 and 2017-18 in phased manner.

9.4 Your Corporation has planned to construct additional storage capacity of 1.45 lakh MT at various locations in the country during the financial year 2016-17.

10. IMPLEMENTATION OF INFORMATION TECHNOLOGY

Your Corporation in its endeavour to leverage IT for its growth, operational efficiency, transparency, competitiveness and to mitigate challenge of manpower depletion etc. has initiated an Integrated Business Management Solution (IBMS) project. This project envisages linking all the operational units of the Corporation to facilitate faster decision making at all levels.

Your Corporation has already started using Pension Software Application, which has automated the pension accounting & pension disbursement system generated SMS service & email services have been introduced, conveying the information on monthly pension contribution from the salary and the accumulated annual pension corpus of the subscriber/member.



डिजिटल एज पत्रिका द्वारा भारत का प्रतिष्ठित सीआईओ पुरस्कार।
Magnificent CIOs of India Award by Digital Edge Magazine.



पेंशन के लिए सिंगल विंडो ऑनलाइन सुविधा का उदघाटन करते हुए प्रबंध निदेशक।
Inauguration of single window online facility for pension by Managing Director.



केन्द्रीय भण्डारण निगम

केन्द्रीय भण्डारण निगम द्वारा भारत में पचास वेअरहाउसों में सीसीटीवी सर्विलेंस सिस्टम कार्यान्वित किया गया है। 14 वेअरहाउसों पर स्थापन का कार्य पूरा कर लिया गया है तथा शेष का कार्य जनवरी 2017 तक पूरा कर लिया जाएगा।

क्षेत्रीय कार्यालयों एवं निगमित कार्यालय में दैनिक पारस्परिक कार्यकलाप हेतु 18 क्षेत्रीय कार्यालयों (आर.ओ) एवं निगमित कार्यालय (सी.ओ) में वीडियो कॉन्फरेंसिंग सेवाएं शुरू की गई हैं।

11. निरीक्षण एवं ऑडिट

11.1 वर्ष के दौरान वेअरहाउसों के 666 सामान्य निरीक्षण एवं 1071 तकनीकी निरीक्षण किए गए। वर्ष के दौरान 250 यूनिटों की आंतरिक लेखा परीक्षा एवं 01 यूनिट की विशेष लेखा परीक्षा की गई। आंतरिक लेखा परीक्षा का कार्य आंशिक रूप से आउटसोर्स द्वारा बाहरी चार्टर्ड एकाउंटेंसी फर्म द्वारा करवाया गया।

11.2 वित्तीय वर्ष 2015-16 के दौरान निदेशक मंडल की लेखा परीक्षा समिति की 5 बैठकें हुईं।

12. सतर्कता प्रशासन

12.1 वर्ष 2015-16 के दौरान सतर्कता विभाग द्वारा निवारक सतर्कता के अंतर्गत मुख्य सतर्कता अधिकारी के दौरों सहित 95 निवारक निरीक्षण किए। अनुशासनात्मक कार्रवाईयों को शीघ्र पूरा करने पर जोर दिया गया। रिपोर्ट वर्ष के दौरान 28 मामलों की जांच पूरी की गई। मुख्य शास्ति के 5 मामलों में जिसमें 10 कार्मिक शामिल थे एवं छोटी शास्ति के 7 मामलों में जिसमें 8 कार्मिक संलिप्त थे, में जांच कार्रवाई शुरू की गई। भरसक प्रयासों के फलस्वरूप इस अवधि में 7 छोटी शास्ति चार्जशीट में शामिल 20 कार्मिकों एवं 13 मुख्य शास्ति चार्जशीट में शामिल 36 कार्मिकों की कार्रवाईयों को अंतिम रूप दिया गया। निवारक जांच के आधार पर ठेकेदारों से कुल 11.49 लाख रु. की वसूली की गई।

CWC has initiated implementation of CCTV surveillance system at 50 (fifty) warehouses across India. Installation at 14 warehouses has been completed and remaining shall be completed by January 2017.

Video Conferencing services have been commissioned at 18 Regional Offices (RO) & Corporate Office (CO) for day to day interaction between ROs & CO.

11. INSPECTION AND AUDIT

11.1 During the year, 666 general inspections and 1071 technical inspections of the warehouses were conducted. During the year, internal audit of 250 units and special audit of one unit were conducted. The internal audit work has also been partially outsourced to outside Chartered Accountancy firm.

11.2 Five meetings of the Audit Committee of the Board were held during the financial year 2015-16.

12. VIGILANCE ADMINISTRATION

12.1 During the year 2015-16, Vigilance Division undertook 95 preventive checks under preventive vigilance including visits by the CVO. Emphasis was laid on expeditious completion of disciplinary proceeding. Investigation in 28 cases was completed during the year under report. Major penalty proceedings in 05 cases involving 10 officials and minor penalty proceedings in 07 cases involving 08 officials were initiated. As a result of concerted efforts, 07 minor penalty charge-sheets involving 20 officials and 13 major penalty charge-sheets involving 36 officials were decided during the period. A sum of Rs. 11.49 lakh has been recovered from the contractors due to preventive checks.



‘संविदा प्रबंधन’ प्रशिक्षण के अवसर पर केन्द्रीय भण्डारण निगम के अधिकारियों द्वारा शपथ।

Administering pledge of integrity during Contract Management training programme for the officers of Central Warehousing Corporation.





12.2 दिनांक 26.10.15 से 31.10.15 तक सतर्कता जागरूकता सप्ताह मनाया गया। इस अवसर पर "सतर्कता-एक-परिदृश्य" नामक पुस्तिका का 15वां संस्करण प्रकाशित किया गया जिसमें केन्द्रीय भंडारण निगम के अधिकारियों/कर्मचारियों में सतर्कता मामलों के प्रति संवेदनशीलता जागृत करने के लिए केन्द्रीय सतर्कता आयोग द्वारा जारी महत्वपूर्ण परिपत्रों सहित सतर्कता मामलों पर लेख शामिल किए गए। प्रभावपूर्ण तकनीकी के द्वारा सतर्कता प्रशासन में सुधार लाने, वेबसाइट के प्रभावशाली प्रयोग द्वारा पारदर्शिता की संस्कृति का निर्माण करने, नियामक प्रवर्तन के निर्वहन तथा निगम की अन्य गतिविधियों में केन्द्रीय सतर्कता आयोग के दिशानिर्देशों के कार्यान्वयन हेतु बल दिया गया है। निवारक जांच के दौरान पाई गई कमियों के आधार पर जांच एवं जांच कार्रवाई, पद्धति में सुधारों पर दिशा-निर्देश जारी किए गए।

12.3 सतर्कता विभाग द्वारा सतर्कता जागरूकता सप्ताह के दौरान 03 दिन का संविदा प्रबंधन प्रशिक्षण कार्यक्रम दिनांक 26.10.15 से 28.10.15 तक आयोजित किया गया। इसके अतिरिक्त दिनांक 27.8.2015 से 28.8.15 तक ई-टेंडरिंग पर सामान्य प्रशिक्षण, दिनांक 21.09.2015 से 23.09.2015 तक आरिएनएशन ऑफ एडमिनिस्ट्रेटिव विजिलेंस पर प्रशिक्षण तथा दिनांक 7.3.2016 से 9.3.2016 तक आई.ओ./पी.ओ. के लिए प्रशासनिक सतर्कता पर प्रशिक्षण कार्यक्रम आयोजित किया गया। जांच कार्रवाई शीघ्रता से करने हेतु आई.ओ./पी.ओ. के लिए दिनांक 26.06.2015 एवं आई.ओ./पी.ओ. के लिए अलग से दिनांक 28.07.2015 को इंटरैक्शन सेशन आयोजित किया गया।

12.4 वर्ष 2015-16 के दौरान हरित क्षेत्र में भ्रष्टाचार को कम करने हेतु कार्य योजना तैयार एवं कार्यान्वित की गई।

13. गुणवत्ता प्रबंधन प्रणाली

13.1 आपके निगम ने उन्नत गुणवत्ता मानक आईएसओ 9001:2008 को सफलतापूर्वक कार्यान्वित एवं बनाए रखा है। 363 स्वयं निर्मित वेअरहाउसों/कंटेनर फ्रेट स्टेशनों/आईसीडी/एअरकार्गो कॉम्प्लैक्स एवं 18 क्षेत्रीय कार्यालयों, 04 निर्माण सैलॉ एवं निगमित कार्यालय को क्यूएमएस के लिए आईएसओ 9001:2008, ईएमएस के लिए आईएसओ 14001:2004 एवं व्यावसायिक स्वास्थ्य एवं सुरक्षा प्रबंधन प्रणाली के लिए ओएचएसएसएस के लिए 18001:2007 को प्रमाणित किया गया।

14. निगमित सामाजिक दायित्व एवं सुस्थिर विकास गतिविधियां

14.1 केन्द्रीय भंडारण निगम निगमित सामाजिक दायित्व के प्रति बहुत बड़ा उत्तरदायित्व एवं संवेदना रखता है तथा अपने सामाजिक दायित्वों को पूरा करने के लिए जागरूक है। सामाजिक विकास तथा पर्यावरणीय सुस्थिरता प्राप्त करने के निगमित सामाजिक दायित्व के लक्ष्य के तहत कार्य किए गए। वर्ष के दौरान, 527.21 लाख रु. विभिन्न निगमित सामाजिक दायित्व एवं सुस्थिर विकास गतिविधियों पर खर्च किए गए।

12.2 Vigilance Awareness Week was observed from 26.10.2015 to 31.10.2015. On this occasion 15th edition of booklet titled "Vigilance- An-Overview" containing articles on vigilance matters including important CVC circulars was released in order to sensitize CWC officials on vigilance matters. Greater emphasis has been laid on implementing CVC guidelines towards improving vigilance administration by leveraging technology, in creating a culture of transparency through effective use of website, in discharge of regulatory enforcement and other functions of the Corporation. Based on the deficiencies noticed during the preventive checks, investigation and inquiry proceeding, guidelines on system improvements have been got issued.

12.3 Vigilance Division has conducted three days training programme on Contract Management from 26.10.15 to 28.10.15 during the Vigilance Awareness Week in addition to normal training on e-Tendering from 27.08.2015 to 28.08.2015, on Orientation of Administrative Vigilance from 21.09.2015 to 23.09.2015 and training on Administrative Vigilance for IO/PO from 07.03.2016 to 09.03.2016. Further to expedite the inquiry proceedings, interaction session was organized for IO/PO on 26.06.2015 & for IO on 28.07.2015 separately.

12.4 During the period 2015-16, the Action Plan for Mitigation of corruption in grey area was prepared & implemented.

13. QUALITY MANAGEMENT SYSTEM

13.1 Your Corporation successfully implemented and maintained upgraded Quality Standard ISO 9001:2008. 363 own constructed warehouses/CFs/ICDs/ACCs and 18 Regional Offices, 4 Construction Cells and Corporate Office have been certified under ISO 9001:2008 for QMS, ISO 14001:2004 for EMS and OHSAS 18001:2007 for occupational Health & Safety Management System.

14. CSR AND SUSTAINABLE DEVELOPMENT ACTIVITIES

14.1 CWC has a great sense of responsibility and sensitivity towards CSR and is conscious of meeting its social obligations. The activities undertaken through CSR aim to achieve inclusive growth of society and environmental sustainability. During the year, Rs. 527.21 lakh were spent on various Corporate Social Responsibility and Sustainable Development activities. A Report on CSR and sustainable



मुरथल में कौशल विकास कार्यक्रम का उद्घाटन।
Inauguration of Skill Development Training Programme at Murthal.

सार्वजनिक उद्यम विभाग के दिशानिर्देशों के अनुसार निगमित सामाजिक दायित्व एवं सुस्थिर विकास गतिविधियों की रिपोर्ट नीचे अनुलग्नक-क पर दी गई है।

15. सूचना का अधिकार अधिनियम, 2005 का कार्यान्वयन

15.1 आपके निगम में सूचना का अधिकार अधिनियम, 2005 (आरटीआई) कार्यान्वित किया गया है। महाप्रबंधक (कार्मिक), निगमित कार्यालय में केन्द्रीय जन सूचना अधिकारी (सीपीआईओ) हैं तथा क्षेत्रीय प्रबंधक एवं निर्माण सैलों के प्रमुख जनसूचना अधिकारी (पीआईओ) बनाए गए हैं। सूचना के अधिकार अधिनियम, 2005 के अधीन निदेशक (कार्मिक) अपीलीय प्राधिकारी हैं।

15.2 रिपोर्ट वर्ष के दौरान सूचना के अधिकार अधिनियम के अंतर्गत 403 आवेदन प्राप्त हुए जिनका निपटान कर दिया गया। अपीलीय प्राधिकारी को 151 अपीलें प्राप्त हुईं जिनका निपटान भी कर दिया गया।

15.3 रिपोर्ट वर्ष की अवधि के दौरान दो अन्य केन्द्रीय जन सूचना अधिकारी अर्थात् एक पेंशन ट्रस्ट एवं दूसरा कर्मचारी हितकारी ट्रस्ट (ई.बी.टी.) के लिए नियुक्त किए गए। सहायक महाप्रबंधक (स्थापना)/सचिव (पेंशन ट्रस्ट) को पेंशन ट्रस्ट के लिए अपीलीय प्राधिकारी जबकि निगम के सचिव, को ईबीटी के लिए अपीलीय प्राधिकारी नियुक्त किया गया।

16. प्रचार

16.1 आपके निगम ने रिपोर्ट वर्ष के दौरान विभिन्न प्रदर्शनियों/कृषि एक्सपो, व्यापार मेलों एवं मेला आदि में भाग लिया जिनमें प्रमुख इस प्रकार हैं:-

development activities as per the guidelines of the Department of Public Enterprises is placed at Annex - A.

15. IMPLEMENTATION OF RIGHT TO INFORMATION ACT, 2005

15.1 The Right to Information Act, 2005 (RTI) has been implemented in the Central Warehousing Corporation, with the General Manager (Personnel) at the Corporate Office as the Central Public Information Officer (CPIO) and the Regional Managers and the Heads of the Construction Cells designated as the Public Information Officer (PIO). The Director (Personnel) is the Appellate Authority under the RTI Act, 2005.

15.2 During the year under report, 403 applications seeking information under the RTI Act were received and disposed off. 151 appeals were also received by the Appellate Authority and disposed off.

15.3 Two other Central Public Information Officers i.e one for Pension Trust and another for Employees Benevolent Trust (EBT) were designated during the year under report. Asstt. General Manager (Estt.)/Secretary (Pension Trust) was designated as Appellate Authority for Pension Trust while Secretary of the Corporation has been designated as Appellate Authority for Employees Benevolent Trust.

16. PUBLICITY

16.1 During the year under report, your Corporation participated in various Exhibitions, Krishi Expos, Trade Fairs, and Melas etc., prominent among those being:





माननीय उपभोक्ता मामले, खाद्य एवं सार्वजनिक वितरण मन्त्री का पटना में आयोजित सेमिनार एवं प्रदर्शनी के अवसर पर स्वागत करते हुए प्रबंध निदेशक।
Hon'ble Minister for CA, F&PD being welcomed by MD on the occasion of Seminar and Exhibition held at Patna.

(i)	छठा कृषि मेला, 2015 जगन्नाथ धाम, पुरी, ओडिशा में	(25.05.2015 से 29.05.2015)
(ii)	मुंबई में 5वां ग्लोबल इकोनॉमी सम्मेलन-2016	(19.11.2015 से 21.11.2015)
(iii)	नासिक में अंतरराष्ट्रीय एग्रीकल्चर टेक्नोलॉजी फेअर कृषिथियन, 2015	(26.11.2015 से 30.11.2015)
(iv)	नागपुर में सातवां एग्रोविजन	(11.12.2015 से 14.12.2015)
(v)	गुवाहाटी में तीसरा असम इंटरनेशनल एग्री हॉर्टी शो, 2016	(6 जनवरी-9 जनवरी, 2016)
(vi)	मुंबई में मेक इन इंडिया वीक	(13 फरवरी-18 फरवरी, 2016)
(vii)	शिलांग में तीसरा एक्ट ईस्ट बिजनेस शो, 2016	(26 फरवरी-28 फरवरी, 2016)
(viii)	मुजफ्फरनगर एवं सहारनपुर में किसान महा चौपाल उत्सव, 2015	(08 मार्च-09 मार्च, 2016 एवं 11 मार्च से 12 मार्च, 2016)
(ix)	आईएआरआई, पूसा, दिल्ली में "कृषि उन्नति मेला, 2016"	(19 मार्च-21 मार्च, 2016)

16.2 दूरदर्शन: (नेशनल चैनल) ने भी रिपोर्ट वर्ष के दौरान अपने "कृषि दर्शन कार्यक्रम" के माध्यम से दो अवसरों पर केन्द्रीय भंडारण निगम की गतिविधियों को कवर किया

17. राज्य भंडारण निगम

17.1 01.04.2015 को 17 राज्य भंडारण निगम थे। आन्ध्र प्रदेश राज्य भंडारण निगम का विभाजन आन्ध्र प्रदेश राज्य भंडारण निगम तथा तेलंगाना राज्य भंडारण निगम में होने

(i)	6 th Krishi Fair, 2015 at Jagannath Dham, Puri, Odisha	(25.05.2015 to 29.05.2015)
(ii)	5 th Global Economy Summit, 2016 at Mumbai	(19.11.2015 to 21.11.2015)
(iii)	International Agriculture Technology Fair Krishithion, 2015 at Nasik	(26.11.2015 to 30.11.2015)
(iv)	7 th Agrovision at Nagpur	(11.12.2015 to 14.12.2015)
(v)	3 rd Assam International Agri Horti Show, 2016 at Guwahati	(6 th to 9 th January, 2016)
(vi)	Make in India Week, Mumbai	(13 th to 18 th February, 2016)
(vii)	3 rd Act East Business Show, 2016 at Shillong	(26 th to 28 th February, 2016)
(viii)	Kissan Mahachaupal Utsav, 2015 at Muzaffarnagar & Saharanpur	(8 th to 9 th March, 2016 & 11 th to 12 th March, 2016)
(ix)	"Krishi Unnati Mela, 2016" at IARI, PUSA, Delhi	(19 th to 21 st March, 2016)

16.2 Doordarshan: (National Channel) also covered the activities of the CWC through their Krishi Darshan Programmes on Two occasions during the year under report.

17. STATE WAREHOUSING CORPORATIONS (SWCs)

17.1 As on 01.04.2015 there were 17 State Warehousing Corporations. A new State Warehousing Corporation came into being during



केन्द्रीय भण्डारण निगम

के बाद रिपोर्ट वर्ष के दौरान एक नया राज्य भंडारण निगम अस्तित्व में आया। उत्तर प्रदेश राज्य भंडारण निगम का भी विभाजन हो गया है और उत्तराखंड राज्य के लिए एक नया राज्य भंडारण निगम अस्तित्व में आया है जिसने 01.04.2016 से कार्य करना शुरू कर दिया है।

17.2 आपके निगम की 18 राज्य भंडारण निगमों (एसडब्ल्यूसी) में 50 प्रतिशत इक्विटी है तथा शेष 50 प्रतिशत इक्विटी संबंधित राज्य सरकारों की है। 31 मार्च 2016 को ये राज्य भंडारण निगम 270.03 लाख मी. टन की कुल भण्डारण क्षमता के 1723 वेअरहाउस चला रहे थे। वर्ष के दौरान राज्य भंडारण निगमों द्वारा 9.46 लाख मी. टन की स्वयं निर्मित भंडारण क्षमता बढ़ाई गई। राज्य भण्डारण निगमों द्वारा परिचालित भण्डारण क्षमता का विवरण नीचे तथा अनुलग्नक-1 में दिया गया है:

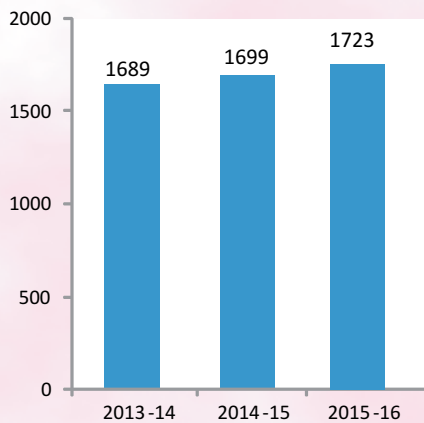
the year under report following the bifurcation of Andhra Pradesh State Warehousing Corporation into Andhra Pradesh State Warehousing Corporation and Telangana State Warehousing Corporation. The Uttar Pradesh State Warehousing Corporation has also been bifurcated and a new SWC has come into being for the State of Uttarakhand viz. Uttarakhand State Warehousing Corporation which started functioning with effect from 01.04.2016.

17.2 Your Corporation holds 50% equity in the eighteen State Warehousing Corporations (SWCs) with the respective State Governments holding the remaining 50% of the equity. As on 31st March, 2016, these SWCs were operating a network of 1723 warehouses with an aggregate storage capacity of 270.03 lakh MT. 9.46 lakh MT of owned constructed storage capacity was added by the SWCs during the year. Details of the storage capacity operated by SWCs are given below and at Annex - I.

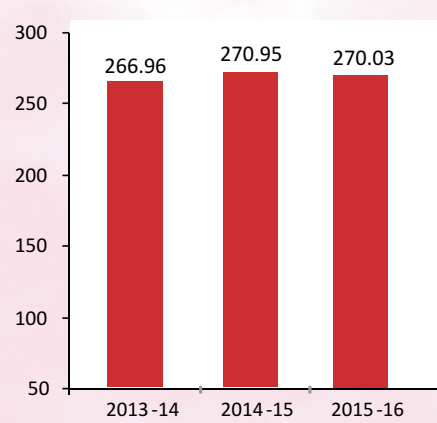
(क्षमता लाख मी.टन में) (Capacity in lakh MT)

भंडारण क्षमता Storage Capacity	2013-14	2014-15	2015-16
स्वयं निर्मित Owned/Constructed	148.33	156.34	165.80
किराए की (कवर्ड) Hired (Covered)	65.22	52.67	38.04
प्लिंथ Plinth	09.61	07.67	6.48
प्रबन्धन वेअरहाउसिंग Management Warehousing	43.80	54.27	59.71
कुल Total	266.96	270.95	270.03
वेअरहाउसों की संख्या No. of Warehouses	1689	1699	1723

राज्य भण्डारण निगमों के वेअरहाउसों की संख्या
(31 मार्च को)
Number of Warehouses of SWCs
(As on 31st March)



राज्य भण्डारण निगमों की भंडारण क्षमता
(31 मार्च को)
Storage Capacity of Warehouses of SWCs
(As on 31st March)





17.3 31 मार्च, 2016 को आपके निगम द्वारा राज्य भंडारण निगमों की इक्विटी में 6179.38 लाख रुपयों का कुल निवेश किया गया। राज्य भंडारण निगमों में किए गए निवेश का ब्यौरा अनुलग्नक- II में दिया गया है।

17.4 रिपोर्ट वर्ष के दौरान 14 राज्य भंडारण निगमों ने अपनी वार्षिक साधारण बैठकें आयोजित कीं तथा लाभांश के रूप में 1512.63 लाख रु. की राशि घोषित की। राज्य भंडारण निगमों द्वारा घोषित लाभांश का ब्यौरा एवं केन्द्रीय भंडारण निगम द्वारा प्राप्त राशि का ब्यौरा अनुलग्नक- III पर दिया गया है।

18. सहायक/संयुक्त उद्यम

18.1 सैन्ट्रल रेलसाइड वेअरहाउस कम्पनी लि0

केन्द्रीय भण्डारण निगम की पूर्ण स्वामित्व वाली सहायक कम्पनी सैन्ट्रल रेलसाइड वेअरहाउस कम्पनी लि0 (सीआरडब्ल्यूसी) 3,29,467 मी.टन की कुल भण्डारण क्षमता के 19 रेलसाइड वेअरहाउस कॉम्प्लेक्स (आरडब्ल्यूसी) चला रही है।

18.2 वर्ष के दौरान, सीआरडब्ल्यूसी ने पहलेजा, देहरी-ऑन-सोन में 13800 मी. टन क्षमता का निर्माण कार्य शुरू किया।

18.3 इफको किसान एसईजेड लि0, नैल्लोर में इंटीग्रेटेड रेलसाइड वेअरहाउस कॉम्प्लेक्स एवं फ्रेट टर्मिनल के विकास के लिए दिनांक 26.02.2016 को इफको किसान एसईजेड लि., सीआरडब्ल्यूसी लि. एवं इंडियन पोटेश लि. के बीच संयुक्त उद्यम समझौते पर हस्ताक्षर किए गए।

18.4 सीआरडब्ल्यूसी ने वर्ष 2015-16 में 132292 वैगन हैंडल किए जो वर्ष 2014-15 के दौरान 137654 थे।

18.5 वर्ष 2015-16 के दौरान सीआरडब्ल्यूसी ने कम्पनी की प्रदत्त पूंजी पर 15 प्रतिशत की दर से अन्तिम लाभांश घोषित किया है जिसमें से प्रदत्त पूंजी की 10 प्रतिशत की दर से अनंतिम लाभांश पहले ही घोषित तथा 08.04.2016 को भुगतान किया गया है।

17.3 As on 31st March, 2016, the aggregate investment by your Corporation in the equity of the SWCs stood at Rs. 6179.38 lakh. The details of investment in SWCs are given at Annex -II.

17.4 During the year under report, 14 SWCs held their AGMs and an amount of Rs. 1512.63 lakh was declared as dividend. The details of the dividend declared by the SWCs and amount received by CWC are given at Annex -III.

18. SUBSIDIARY/JOINT VENTURE

18.1 Central Railside Warehouse Company Ltd

The Central Railside Warehouse Company Ltd. (CRWC), a wholly owned subsidiary of CWC, has been operating 19 Railside Warehouse Complexes (RWCs) with an aggregate storage capacity of 3,29,467 MT.

18.2 During the year, CRWC initiated construction of 13800 MTC RWC at Pahleja, Dehri-on-son.

18.3 A Joint Venture Agreement amongst IFFCO Kisan SEZ Ltd., CRWC Ltd. & Indian Potash Limited was signed on 26.02.2016 for the development of Integrated Railside Warehouse Complex and Freight Terminal at IFFCO KISAN SEZ, NELLORE.

18.4 CRWC handled 132292 wagons in 2015-16 as against 137654 during 2014-15.

18.5 During the year 2015-16, CRWC has declared final dividend @ 15% of the paid up capital of the company including interim dividend @ 10% of the paid up capital already declared and paid on 08-04-2016.

(लाख रु. में) (Rs.in lakh)

वर्ष Year	आय Income	व्यय Expenditure	कर पूर्व लाभ Profit Before Tax	कर पश्चात लाभ Profit After Tax
2011-12	7419.64	5487.83	1931.81	1330.93
2012-13	8392.21	5944.49	2447.22	1646.73
2013-14	9132.74	6338.28	2794.46	1764.12
2014-15	10067.07	7911.42	2155.63	1385.93
2015-16	8793.34	6811.46	1981.89	1113.62

18.6 गत चार वर्षों की तुलना में रिपोर्ट वर्ष के दौरान सीआरडब्ल्यूसी लि. के वित्तीय परिणाम नीचे दिए गए हैं:

18.6 The financial results of CRWC Ltd. during the year under report as against the preceding four years are given below:



18.7 नेशनल मल्टी क्मोडिटी एक्सचेंज ऑफ इण्डिया लि0, अहमदाबाद

आपके निगम ने संयुक्त उद्यम के रूप में देश में पहला डिम्युच्युलाइज्ड इलैक्ट्रॉनिक मल्टी क्मोडिटी एक्सचेंज, अहमदाबाद में वर्ष 2003 में दि नेशनल मल्टी क्मोडिटी एक्सचेंज ऑफ इण्डिया लि. (एनएमसीई) स्थापित किया था। 31.03.2016 को एनएमसीई में कुल निवेश 832.90 लाख रु. था।

19. उद्योग ढांचा एवं विकास, शक्ति एवं कमी, अवसर एवं चुनौतियों पर प्रबंधन के विचार

19.1 निगम की प्रमुख शक्ति वेअरहाउसों का व्यापक नेटवर्क, विविध क्मोडिटी पोर्टफोलियो, व्यापक ग्राहक आधार और भण्डारण में मूल क्षमता तथा प्रशिक्षित तकनीकी कर्मचारियों द्वारा स्टॉक का परिरक्षण कार्य करना है। कारोबार के विभिन्न पहलुओं जैसे कृषि वस्तुओं के भण्डारण, औद्योगिक भण्डारण, कंटेनर फ्रेट स्टेशनों/अन्तर्देशीय कन्टेनर डिपुओं, सीआरटी प्रचालनों तथा पैस्ट नियन्त्रण सेवाओं के क्षेत्र में निगम को कड़ी प्रतिस्पर्धा का सामना करना पड़ रहा है। प्रतिस्पर्धा में बने रहने के उद्देश्य से निगम द्वारा कई कदम उठाए जा रहे हैं, जिन्हें आगामी पैराग्राफ में विस्तृत रूप से दिया गया है।

19.2 कृषि वस्तुओं का भण्डारण

भारत सरकार द्वारा 2009 से कर-छूट, पूंजी निवेश सब्सिडी, उदारीकृत ग्रामीण भंडारण योजना (जीबीवाई), नाबार्ड का वेअरहाउसिंग फण्ड इत्यादि के रूप में उत्तरोत्तर विभिन्न वित्तीय प्रोत्साहन प्रदान किए जाने के मद्देनजर प्राइवेट वेअरहाउस प्रचालकों के काफी संख्या में कृषि वस्तुओं के भण्डारण के क्षेत्र में आने से प्रतिस्पर्धा और भी कड़ी हो गई है। ग्रामीण भंडारण योजना के अधीन अधिकतर सृजित क्षमताओं का उपयोग केन्द्रीय भंडारण निगम की प्रतिस्पर्धी एजेन्सियों द्वारा खाद्यान्नों के भंडारण के लिए कृषि वेअरहाउसिंग पर्यावरण प्रणाली में किया जा रहा है।

19.3 भारतीय खाद्य निगम द्वारा भंडारण क्षमता की उपयोगिता

भारतीय खाद्य निगम ने निजी उद्यम गारंटी (पीईजी) योजना के अन्तर्गत निजी उद्यमों के माध्यम से सृजित की जाने वाली 202.22 लाख मी.टन की भंडारण क्षमता की स्वीकृति दी है। इसमें से 31.5.2016 तक 151.40 लाख मी.टन पहले ही निजी निवेशक (115.26 लाख मी.टन), राज्य भंडारण निगम (28.89 लाख मी.टन) तथा केन्द्रीय भंडारण निगम (7.26 लाख मी.टन) सहित विभिन्न एजेन्सियों को स्वीकृत किया जा चुका है। इसकी तुलना में 133.47 लाख मी.टन क्षमता पहले ही पूरी की जा चुकी है तथा 124.27 लाख मी.टन क्षमता भारतीय खाद्य निगम द्वारा ली गई है, जिससे केन्द्रीय भंडारण निगम पर भंडारित जगह के उपयोग के लिए दबाव डाला जा रहा है। भारतीय खाद्य निगम का वर्ष 2015-16 में भंडारण क्षमता उपयोग घटकर

18.7. National Multi Commodity Exchange of India Ltd., Ahmedabad

Your Corporation had promoted a joint venture in the first demutualised electronic multi commodity exchange in the country, the National Multi Commodity Exchange of India Ltd. (NMCE), Ahmedabad in 2003. As on 31.3.2016, the total investment in the NMCE was Rs.832.90 lakh.

19. MANAGEMENT DISCUSSIONS ON INDUSTRY STRUCTURE AND DEVELOPMENTS, STRENGTHS, WEAKNESSES, OPPORTUNITIES & THREATS

19.1 The major strength of the Corporation is its wide network of warehouses, diversified commodity portfolio, wide client base and core competency in storage and preservation of stocks looked after by the trained technical manpower. There is a stiff competition in all the business verticals such as agri-warehousing, industrial warehousing, operation of CFSs/ICDs, CRT operations and PCS operations. In order to be competitive, many steps are being taken by the Corporation as elaborated in subsequent paragraphs.

19.2 Agri Warehousing

In the field of agri warehousing, the competition has become more intense following entry of a large number of private warehouse operators in view of various fiscal incentives rolled out by the Government of India since 2009 in the form of tax incentive, capital investment subsidy, liberalized Grameen Bhandaran Yojana (GBY), Warehousing Fund of NABARD, etc. Most of the capacities created under GBY are being utilized for storage of foodgrains by agencies competing with CWC in agri warehousing eco system.

19.3 Utilization of Storage Capacity by FCI

Under the Private Entrepreneurs Guarantee (PEG) Scheme, Food Corporation of India has so far approved 202.22 lakh MT of storage capacity to be created through private entrepreneurs. Out of this, as on 31.3.2016, 151.40 lakh MT has already been sanctioned to various agencies including private investors (115.26 lakh MT), SWCs (28.89 lakh MT) and CWC (7.26 lakh MT). Against this, 133.47 lakh MT capacity has already been completed and 124.27 lakh MT capacity has been taken over by the FCI putting pressure on utilization of storage space of CWC by FCI. The storage capacity utilization by FCI decreased to 29.84 lakh MT in 2015-16 as compared to 36.32 lakh MT in 2014-15. Further FCI is also



29.84 लाख मी.टन हो गया जो वर्ष 2013-14 के दौरान 36.32 लाख मी.टन था। इसके अतिरिक्त भारतीय खाद्य निगम विभिन्न स्थानों पर साइलोज के रूप में भंडारण क्षमता सृजित करने पर भी विचार कर रहा है। इससे निगम के भंडारण स्थान की उपयोगिता के लिए और अधिक दबाव पड़ेगा।

रबी विपणन सीज़न (आरएमएस) 2015-16 के दौरान भारतीय खाद्य निगम ने रबी विपणन सीज़न 2014-15 में प्राप्त किए गए 280.23 लाख टन की तुलना में लगभग 280.88 लाख टन गेहूँ की प्राप्ति की है। वर्ष 2016-17 के दौरान लगभग 228.95 लाख मी.टन की प्राप्ति हुई है। इसके अतिरिक्त, खाद्यान्न स्फीति को नियंत्रित करने के लिए भारत सरकार ने खुली विपणन बिद्री योजना (ओएमएसएस) के अधीन गेहूँ का स्टॉक जारी करने का निर्णय लिया है। खरीफ विपणन सीज़न (केएमएस) 2015-16 के दौरान भा.खा.नि ने लगभग 332.25 लाख टन चावल प्राप्त किया जबकि केएमएस 2014-15 के दौरान 309.63 लाख टन की प्राप्ति की गई थी तथा खुली विपणन बिद्री योजना के द्वारा भी यह चावल की बिद्री पर विचार कर रहा है। इसकी तुलना में भारतीय खाद्य निगम की भंडारण क्षमता 01.04.2015 के 356.63 लाख मी.टन से बढ़कर 01.04.2016 को 357.89 लाख मी.टन हो गई (इसमें से 204 लाख मी.टन के करीब अन्य एजेंसियों, मुख्यतः पीईजी गोदाम से ली गई)। पीईजी योजना के अंतर्गत सृजित की गई क्षमता 102 लाख मी.टन (निजी क्षेत्रों/एसडब्ल्यूसी के माध्यम से 7/10 वर्षीय गारंटी के आधार पर) के साथ खाद्यान्नों की अधिप्राप्ति में नाममात्र वृद्धि और खाद्यान्नों की अतिरिक्त मात्रा को सार्वजनिक वितरण प्रणाली और खुली विपणन बिद्री योजना के माध्यम से जारी किए जाने के परिणामस्वरूप केन्द्रीय पूल में खाद्यान्नों की स्टॉक स्थिति में कमी आएगी जिसके कारण भारतीय खाद्य निगम आरक्षण आधार पर केन्द्रीय भंडारण निगम की भंडारण क्षमता की उपयोगिता को कम कर सकता है। इनसे केन्द्रीय भंडारण निगम के वेअरहाउसों का क्षमता उपयोग प्रभावित हुआ है। अतः निगम द्वारा निजी क्षेत्र एवं ई-कॉमर्स से कंपनियों की भागीदारी सहित भंडारण स्थान के वैकल्पिक उपयोग के लिए भारतीय खाद्य निगम द्वारा रिक्त किए गए स्थान के उपयोग को बढ़ाने हेतु कदम उठाए जा रहे हैं। निगम बल्क भंडारण तथा साइलो द्वारा खाद्यान्नों की हैंडलिंग और परिवहन के व्यापार में शामिल होने की भी योजना बना रहा है। केन्द्रीय भंडारण निगम सै.वे., नाभा (पंजाब) में साइलो के रूप में 50,000 मी.टन भंडारण क्षमता का निर्माण करेगा। इसके अतिरिक्त, अमृतसर, श्रीगंगानगर एवं हनुमानगढ़ में साइलो के निर्माण की व्यवहार्यता भी देखी जा रही है।

निगम वर्ष 2016-17 के दौरान अग्रगामी परियोजना के रूप में सै.वे., खगरिया में मक्का (मेज़) ड्रायर प्लांट लगाने की भी योजना बना रहा है।

19.4 औद्योगिक वेअरहाउसिंग और सीएफएस/आईसीडी

बड़े पैमाने पर ऑटोमेशन सहित बहुराष्ट्रीय कम्पनियों द्वारा समर्थित कंपनियों के साथ उच्च प्रतिस्पर्धात्मक दरों तथा

contemplating creation of storage capacity in form of silos at various locations. This would put further pressure on the utilization of storage space of Corporation.

During Rabi Marketing Season (RMS) 2015-16, FCI procured about 280.88 lakh tonnes of wheat as against 280.23 lakh tonnes procured during RMS-2014-15. The procurement during 2016-17 has been about 228.95 lakh MT. Further, in order to contain the food inflation, the Government of India has decided to release wheat stocks under Open Marketing Sale Scheme (OMSS). During Kharif Marketing Season (KMS) 2015-16, FCI procured about 332.25 lakh tonnes of Rice as against 309.63 lakh tonnes procured during KMS-2014-15 and is contemplating sale of Rice also through OMSS. As against this the storage capacity with FCI has increased from 356.63 lakh MT as on 01.04.2015 to 357.89 lakh MT as on 01.04.2016 (out of this around 204 lakh MT has been taken over from other agencies, mainly PEG godowns of 102 lakh MT). Nominal increase procurement of foodgrains coupled with capacities created under PEG scheme (through private sector/SWCs under 7/10 years guarantee basis) and release of additional quantity of foodgrains through PDS and OMSS is likely to result in decline in stock position of foodgrains in the Central Pool in which case FCI may further reduce its utilization of storage capacity of CWC on reservation basis. All these have impacted the capacity utilization of CWC's warehouses. Therefore, steps are being taken by the Corporation for alternative uses of warehousing space including participation of Private Sector and e-commerce companies to increase the utilization of space vacated by FCI. The Corporation is also planning to get into the business of bulk storage and handling and transportation of foodgrains through silos. CWC shall be constructing a storage capacity in the form of Silos of 50,000 MT at CW, Nabha (Punjab). Further, feasibility study for construction of Silos at Amritsar, Sri Ganganagar and Hanumangarh is also being carried out.

The Corporation is also planning to install Maize Dryer Plant at CW, Khagaria during the year 2016-17 as a pilot project.

19.4 Industrial Warehousing and CFSs / ICDs

Large number of Third Party Logistics (3PL) service providers including companies backed by MNCs



फ्लैक्सीबल कार्य समय के साथ बड़ी संख्या में तीसरी पार्टी (3 पीएल) लॉजिस्टिक सेवा प्रदाताओं के बाजार में आने से औद्योगिक वेअरहाउसिंग के क्षेत्र में चुनौती उत्पन्न हो गई है। निगम द्वारा इस क्षेत्र में प्रतिस्पर्धा में बने रहने के लिए पर्याप्त कदम उठाए जा रहे हैं जिसमें बड़े पैमाने पर वेअरहाउसों का उन्नयन, ई-कॉमर्स बिजनेस की संभावनाओं को प्रोत्साहित करना, सीमेंट और स्टील की बल्क हैंडलिंग से प्राप्त अवसर का लाभ उठाने जैसे कुछ कदम सम्मिलित हैं। इसी प्रकार, निर्यात-आयात व्यापार में आई कमी तथा कंटेनर फ्रेट स्टेशनों/अन्तर्देशीय कंटेनर डिपुओं के प्रचालकों के बीच छूट/इन्सैन्टिव इत्यादि देने के कारण कड़ी प्रतिस्पर्धा होने से निगम के कंटेनर फ्रेट स्टेशनों/अन्तर्देशीय कंटेनर डिपुओं की उपयोगिता प्रभावित हो रही है। जे.एन.पोर्ट एरिया में सीएफएस अवसंरचना में जरूरत से ज्यादा आपूर्ति है तथा जे.एन.पोर्ट क्षेत्र में केन्द्रीय भण्डारण निगम के अलावा 30 अन्य सीएफएस प्रचालक आ गए हैं। यद्यपि निगम नियमित व्यापार सम्मेलनों के आयोजन पर्याप्त मकैनिकल हैंडलिंग उपकरणों सहित सक्षम सेवा प्रदाताओं के साथ मिलकर सेवा स्तर में सुधार करके सीएफएस/आईसीडी के थ्रूपुट में सुधार के लिए विभिन्न उपाय कर रहा है, तथापि निगम अपने कुछ सीएफएस/आईसीडी के प्रचालन में सुधार करने की नीति के तौर पर रणनीतिक भागीदारी प्रबन्धन प्रचालकों (एसएएमओ) को भी नियुक्त कर रहा है। सीएफएस, इम्पैक्स पार्क पर एसएएमओ को लगाने से अच्छा लाभान्श प्राप्त हो रहा है तथा एसएएमओ के अन्तर्गत डिस्ट्री पार्क एवं टुटीकोरिन स्थित सीएफएस का प्रचालन भी संतोषजनक रूप से प्रगति पर है। सीएफएस (चेन्नई) का सुव्यवस्थिकरण करते हुए उसके पुनर्गठन के लिए आगामी कदम उठाए जा रहे हैं जिससे उसकी उपयोगिता में सुधार होगा। थिरुवोट्टियुर में सीएफएस के लिए निरंतर जांच चल रही है। शीघ्र ही इसका प्रचालन शुरू होने की संभावना है चूंकि इसके लिए कस्टम अधिसूचना की प्रतीक्षा है।

19.5 2016-17 के लिए दृष्टिकोण

2016 की दूसरी तिमाही में देश के विभिन्न भागों में सूखे जैसी स्थिति थी जिसके कारण उत्पादन में गिरावट की संभावना है। तथापि, भारत के मौसम विज्ञान विभाग (आईएमडी) ने देश के कई भागों में लगातार दो वर्ष में हुई औसत से कम वर्षा के बाद इस वर्ष दीर्घकालिक औसत के 106 प्रतिशत पर मानसून वर्षा का अनुमान किया है। अंतरराष्ट्रीय कपास सलाहकार समिति ने भविष्यवाणी की है कि कपास का उत्पादन वैश्विक स्तर पर 8 प्रतिशत तक बढ़ेगा। अतः वर्ष 2016-17 के दौरान कपास एवं अन्य कृषि वस्तुओं से भण्डारण स्थान का उपयोग बढ़ने की संभावना है।

19.6 2015-16 का वर्ष वैश्विक आर्थिक गतिविधि की वृद्धि में गिरावट का पांचवा साल था। चीन, यूरोपियन यूनियन समस्याएं, ब्राजील की आर्थिक गतिविधि में पुनर्संतुलन, पेट्रोलियम के कम मूल्य और यूनाइटेड स्टेट्स की धीरे-धीरे कड़ी हो रही मुद्रा नीतियों के कारण वैश्विक दृष्टिकोण में

with large scale automation have entered the market offering highly competitive rates and flexible timings, posing challenge in the area of industrial warehousing. Adequate steps are being taken by the Corporation to remain competitive in this area. Some of the steps include large scale upgradation of warehouses, tapping the potential of e-Commerce business, encashing the opportunity offered by bulk handling of cement and steel. Similarly, with the overall reduction in EXIM trade and cut throat competition among CFSs/ICDs operators offering discounts/incentives, the utilization of CFSs/ICDs is getting impacted. There is an over supply of CFS infrastructure in JN Port area and as many as 30 other CFS operators excluding CWC have come up in the JN Port region. While the Corporation is taking various measures to improve the through put of the CFSs/ICDs by holding regular trade meets, improving the service level through engagement of competent service providers with adequate mechanical handling equipments, it has also gone for appointment of Strategic Alliance Management Operators (SAMOs) as a strategy to improve the operation of some of its CFSs/ICDs. The engagement of SAMO at CFS, Impex Park is paying good dividend and operation of CFSs at Tuticorin and Distripark under SAMO are also progressing satisfactorily. Further steps are being taken for reorganization of CFS at Chennai by rationalization which will improve its utilization. A CFS for on wheel examination at Thiruvottur is expected to commence operations shortly as it is awaiting customs notification.

19.5 Outlook for 2016-17

Drought like conditions were reported in various parts of the country in the second quarter of 2016. However, the India Meteorological Department (IMD) has projected monsoon rainfall this year at 106% of the long term average after two consecutive years of below average rainfall in many parts of the country. The International Cotton Advisory Committee has forecasted that raw cotton production will increase by 8% globally. Therefore, utilization of storage space by raw cotton and other agri-commodities is likely to increase during the year 2016-17.

19.6 The year 2015-16 was fifth year of decline in growth of global economic activity. The Global outlook is not likely to change much, because of rebalancing of economic activity in China, European Union problems, Brazil, low price of Petroleum and gradual tightening of monetary policy in the United





ज्यादा परिवर्तन होने की संभावना नहीं है तथापि मामूली सुधार की संभावना है। अतः इससे आयात-निर्यात व्यापार, कंटेनर रेल प्रचालन व्यापार और जहाज प्रधूमन व्यापार प्रभावित होगा।

19.7 निगम को लैंड पोर्ट अथॉरिटी ऑफ इंडिया (एलपीएआई) द्वारा स्थापित एकीकृत चैक पोस्ट (आईसीपी) में कार्गो टर्मिनल के प्रचालन से अतिरिक्त राजस्व प्राप्त होने की संभावना है। यद्यपि प्रतिकूल बाजार स्थिति और विदेशी विनिमय में अस्थिरता के कारण आईसीपी, अटारी की आय में गिरावट आई है, तथापि वर्ष 2016-17 के दौरान व्यापार में सुधार की संभावना है। आईसीपी, अगरतला में ट्रैफिक हैंडलिंग का कार्य बढ़ा है और भविष्य में इसमें और सुधार होने की संभावना है। केन्द्रीय भंडारण निगम लैंड कस्टम स्टेशन, श्रीमंतपुर (त्रिपुरा) का प्रबंधन कार्य ले रहा है, जिसका प्रचालन शीघ्र ही शुरू किया जाएगा। एलपीएआई द्वारा आईसीपी, पेट्रापोल का प्रबंधन कार्य लंबी अवधि के लिए केन्द्रीय भंडारण निगम को सौंपा गया है। निगम को आईसीपी, पेट्रापोल के लगभग समतुल्य अच्छा राजस्व प्राप्त होने की संभावना है।

19.8 प्राइवेट फ्रेट स्टेशन (पीएफटी), नाभा (पंजाब) के विकास और प्रचालन हेतु सिविल कार्य और इलैक्ट्रॉनिक इन-मोशन वे-ब्रिज लगाए जा रहे हैं, जिससे निगम के लिए अतिरिक्त राजस्व की प्राप्ति होगी।

बाजार की स्थिति को देखते हुए निगम कृषि मंत्रालय की पीएसएस योजना के अधीन कुछ चुनिंदा स्थानों पर दालों की खरीद का कार्य ले सकता है जिससे न केवल निगम के राजस्व में वृद्धि होगी बल्कि खरीद वाले स्थानों के वेअरहाउसों का क्षमता उपयोग भी बढ़ेगा।

19.9 यद्यपि, पिछले 4-5 वर्षों से समूह "क" के पदों के लिए भर्ती का कार्य जारी है। तथापि, एक दशक से भर्ती न होने तथा समूह क एवं ख के पदों में बड़ी संख्या में सेवानिवृत्ति के कारण न केवल वेअरहाउसों को चलाने बल्कि कड़ी प्रतिस्पर्धा की वजह से मार्केटिंग करने के लिए भी पर्याप्त एवं सक्षम जनशक्ति प्रदान करने की आवश्यकता है। निगम इस दिशा में तत्पर है और अपेक्षित पदों पर भर्ती प्रक्रिया जारी है।

20. संयुक्त राष्ट्र संघ का वैश्विक सघन कार्यक्रम

20.1 आपका निगम वर्ष 2001 में संयुक्त राष्ट्रसंघ के वैश्विक सघन कार्यक्रम (जीसीपी) में शामिल हुआ था। वैश्विक सघन कार्यक्रम का मुख्य कार्य अपने प्रकार्यात्मक क्षेत्रों में मानवाधिकार, श्रम मानक, पर्यावरण तथा भ्रष्टाचार विरोध जैसे 10 सिद्धान्तों को आत्मसात करना है। वैश्विक सघन कार्यक्रम में शामिल होने के बाद इन आधारभूत मूल्यों को निगम ने अपनी कार्यपद्धति में अपना लिया है।

States, though modest recovery is expected. As such, the IMPEX business, Container Train operations business, and fumigation of Ships business will remain under pressure.

19.7. Operation of cargo terminals at the Integrated Check Posts (ICPs) being set up by the Land Ports Authority of India (LPAI) by the Corporation is likely to generate additional revenue. Though there has been a decline in income at ICP, Attari because of adverse market conditions. The volume of traffic handled at ICP, Agartala has picked up and is expected to improve further. The Management of Land Custom Station at Srimantpur in the State of Tripura is being taken over by CWC and the facility will be commissioned and operationalised shortly. The management of ICP, Petrapole has been entrusted on a long-term basis to CWC by LPAI for a period of 10 year extended by another five years. The Corporation is likely to earn good revenue from ICP, Petrapole.

19.8 The development and operation of Private Freight Terminals (PFTs) at Nabha (Punjab) where Civil work and installation of Electronic in-Motion Weigh bridges are being carried out, shall generate additional revenue for the Corporation.

Depending upon the market situation, the Corporation will also undertake procurement of pulses under PSS scheme of the Ministry of Agriculture at selected locations which will not only bring revenue for the Corporation but will also improve the capacity utilization of the warehouses where such procurement is undertaken.

19.9 Although recruitment for posts in Group A is underway since last 4-5 years, in the absence of recruitment for a decade and large scale retirement in Group A and B posts, there is a need to provide adequate and competent manpower for not only running the warehouses but also for undertaking aggressive marketing in the wake of stiff competition. The Corporation is geared up in this direction and recruitment processes in the required areas are under way.

20. GLOBAL COMPACT PROGRAMME OF THE U.N.

20.1 Your Corporation had joined the Global Compact Programme (GCP) of the United Nations during 2001. The focus of the GCP is for internalizing the ten principles of Human Rights, Labour Standards, Environment and Anti- corruption in our functional areas. With the Corporation joining the GCP, these core values have been institutionalized within the organization.



21. ऊर्जा का संरक्षण, प्रौद्योगिकी अपनाना एवं विदेशी विनिमय उपार्जन और आउट गो

निगम ने भदोही गोदाम परिसर में नवीकरण ऊर्जा के उपयोग के लिए 6.05 लाख रू. का निवेश करके सोलर पैनल्स लगाए हैं। निगम ने भूजल स्तर बढ़ाने के लिए 57 गोदाम परिसरों में 85.60 लाख रू. के निवेश से जल संचयन प्रणाली भी स्थापित की है। निगम के परिचालनों से पर्यावरण की स्थिति पर कोई प्रतिकूल प्रभाव नहीं पड़ता।

निगम पारदर्शिता और उत्पादकता बढ़ाने के लिए अपने परिचालनों में कम्प्यूटरीकरण करने की प्रक्रिया में भी है। इंटीग्रेटेड बिजनेस मैनेजमेंट सोल्यूशंस (आईबीएमएस) का कार्यान्वयन प्रक्रिया में है। इससे न केवल परिचालनों में दक्षता और प्रभावकारिता बढ़ेगी अपितु लागत में भी कमी आएगी।

वर्ष के दौरान निगम का कोई विदेशी मुद्रा लेन-देन नहीं हुआ है।

22. निदेशक दायित्व विवरण

एतद्वारा यह पुष्टि की जाती है कि:-

- (क) 31 मार्च, 2016 को समाप्त वर्ष के लिए वार्षिक लेखों को तैयार करते समय संगत लेखा मानकों का अनुसरण किया गया है और इसमें कोई भी विचारणीय अंतर नहीं है;
- (ख) लेखा नीतियों का चयन कर उन्हें निरंतर रीति से लागू किया गया है। निर्णय एवं तैयार किए गए प्राक्कलन उचित एवं विवेकपूर्ण हैं ताकि 31 मार्च, 2016 को समाप्त वर्ष को निगम के कामकाज और अर्जित लाभ की स्पष्ट एवं सही तस्वीर प्रस्तुत की जा सके;
- (ग) निगम की परिसम्पत्तियों के संरक्षण एवं धोखाधड़ी और अन्य अनियमितताओं को रोकने एवं पता लगाने के उद्देश्य से वेअरहाउसिंग कारपोरेशंस अधिनियम, 1962 के प्रावधानों एवं उसके अन्तर्गत बनाए गए नियमों के अनुसार लेखाकरण के उचित एवं पर्याप्त रिकार्ड रखने हेतु पूरी सावधानी रखी गई है;
- (घ) 31 मार्च, 2016 को समाप्त वित्तीय वर्ष के लिए वार्षिक लेखों को "गोईंग कन्सर्न" के आधार पर तैयार किया गया है।
- (ङ) निगम द्वारा अनुपालन किए जाने के लिए आंतरिक वित्तीय नियंत्रण निर्धारित किए गए और ये पर्याप्त तथा प्रभावी रूप से संचालित किए गए;
- (च) सभी लागू कानूनी प्रावधानों के अनुपालन को सुनिश्चित करने के लिए उचित प्रणाली बनाई गई है एवं ये प्रणालियां पर्याप्त थीं तथा प्रभावपूर्ण ढंग से संचालित की गईं।

21. CONSERVATION OF ENERGY, TECHNOLOGY ABSORPTION AND FOREIGN EXCHANGE EARNINGS AND OUTGO

The Corporation has installed solar panels at Bhadohi Godowns complexes at an investment of Rs.6.05 lakh for use of renewal energy. The Corporation has also installed water harvesting system at 57 Godown complexes at an investment of Rs.85.60 lakh to increase ground water levels. The operations of the Corporation do not adversely impact environmental conditions.

The Corporation is also in the process of computerizing its operations to enhance transparency and productivity of the Corporation. The implementation of Integrated Business Management Solution (IBMS) is under process. It will not only bring efficiency and effectiveness in operations but also will bring down costs.

The Corporation does not have any foreign currency transactions during the year.

22. DIRECTORS'S RESPONSIBILITY STATEMENT

It is hereby confirmed that:

- (a) In the preparation of the Annual Accounts for the year ended as on March 31, 2016, the relevant accounting standards have been followed and there has been no material departure;
- (b) The accounting policies have been selected and applied consistently and judgments and estimates made are reasonable and prudent so as to give a true and fair view of the state of affairs of the Corporation as at March 31, 2016 and of the Profit of the Corporation for the year ended on that date;
- (c) Proper and sufficient care has been taken for maintenance of adequate accounting records in accordance with the provisions of the Warehousing Corporations Act, 1962 and the rules framed there under for safeguarding the assets of the Corporation and for preventing and detecting fraud and other irregularities;
- (d) The annual accounts for the financial year ended March 31, 2016 have been prepared on a "going concern" basis.
- (e) The internal financial controls to be followed by the Corporation have been laid down and the same were adequate and were operating effectively.
- (f) Proper system has been devised to ensure compliance with the provisions of all applicable laws and that such systems were adequate and operating effectively.





23. आभार

23.1 निदेशक मंडल की ओर से मैं श्री राम विलास पासवान, माननीय उपभोक्ता मामले, खाद्य एवं सार्वजनिक वितरण मंत्री का उनके नेतृत्व, सहायता और समय-समय पर दिए गए मूल्यवान मार्गदर्शन के लिए हार्दिक आभार प्रकट करता हूँ। निगम सचिव, (खाद्य एवं सार्वजनिक वितरण) तथा खाद्य एवं सार्वजनिक वितरण विभाग के अन्य उच्च अधिकारियों से प्राप्त मार्गदर्शन, सहायता एवं प्रोत्साहन के लिए भी आभार प्रकट करता है।

23.2 निगम के निदेशक मण्डल में अपने कार्यकाल के दौरान बहुमूल्य योगदान देने के लिए भी आभार प्रकट करता हूँ तथा निदेशक मण्डल श्री सी. विश्वनाथ, श्री प्रशान्त त्रिवेदी, सुश्री मंजु अग्रवाल और श्री गोपाल कृष्ण कंसल का उनके निरंतर समर्थन एवं संरक्षण के लिए तथा अपने सभी हितधारियों एवं ग्राहकों का भी आभार प्रकट करता है जिन्होंने निगम में अपना विश्वास एवं आस्था को बनाए रखा।

23.3 निदेशक मण्डल निगम के अधिकारियों एवं कर्मचारियों की सेवाओं की भी सराहना करता है जिनके बिना ऐसे परिणामों को प्राप्त करना संभव नहीं था।

23.4 निदेशक मण्डल आप सभी को यह आश्वासन भी देना चाहेगा कि आपका निगम अपने हितधारियों की संतुष्टि के लिए उन सभी उद्देश्यों को पूरा करने एवं सभी स्तरों पर अपने कार्यनिष्पादन तथा उत्पादकता को निरन्तर उन्नत करने के लिए हरसंभव प्रयास करता रहेगा।

निदेशक मण्डल के लिए
और उनकी ओर से

(हरप्रीत सिंह)
प्रबन्ध निदेशक

23. ACKNOWLEDGEMENTS

23.1 On behalf of the Board of Directors, I take this opportunity to place on record its deep and sincere gratitude to Shri Ram Vilas Paswan, Hon'ble Minister for Consumer Affairs, Food & Public Distribution for his leadership, support and valuable guidance from time to time. The Corporation is also grateful to the Secretary (Food & Public Distribution) and other senior officials of the Department of Food & Public Distribution for their guidance, support and encouragement from time to time.

23.2 The Board also places on record its gratitude to the outgoing Directors Sh. C. Viswanath, Sh. Prashant Trivedi, Ms. Manju Agarwal and Sh. Gopal Krishan Kansal for their valuable contribution during their tenure on the Board of the Corporation and to all the stakeholders and valued customers for their unstinted support, patronage and reposing trust and confidence on the Corporation.

23.3 The Board also places on record its appreciation for the services rendered by the officers and employees of the Corporation without which it would not have been possible to achieve such results.

23.4 The Board of Directors would also like to assure that your Corporation would continue to make best efforts for fulfilling its objectives and continue improving its performance and productivity at all levels for satisfaction of its stakeholders.

FOR AND ON BEHALF OF THE
BOARD OF DIRECTORS

(HARPREET SINGH)
MANAGING DIRECTOR



दिनांक 31 मार्च 2016 की स्थिति के अनुसार राज्य भण्डारण निगमों के पास उपलब्ध केन्द्रों की संख्या तथा भण्डारण क्षमता (निर्मित, किराये की, प्लिंथ एवं प्रबंधन) का विवरण

STATEMENT SHOWING THE NUMBER OF CENTRES AND STORAGE CAPACITY (CONST. HIRED, PLINTH & MANAGEMENT) AVAILABLE WITH THE STATE WAREHOUSING CORPORATIONS AS ON 31ST MARCH, 2016

(क्षमता लाख मी. टन) (Cap. in lakh MT)

क्रम सं. S. No	केन्द्रों का नाम Name of SWC	केन्द्रों की संख्या No. of Centres	स्वनिर्मित Const	किराये के Hired	प्लिंथ Plinth	प्रबंधन Management	कुल क्षमता Total Capacity	धारिता Occupancy	
								कुल Total	प्रतिशत % age
1.	आन्ध्र प्रदेश A.P	99	06.01	00.59	--	05.24	11.84	11.32	96
2.	असम Assam	42	02.21	00.31	--	--	02.52	01.82	72
3.	बिहार Bihar	45	02.45	00.92	--	00.60	03.97	03.13	79
4.	छत्तीसगढ़ Chhatisgarh	126	12.42	04.09	--	--	16.51	14.84	90
5.	गुजरात Gujarat	44	01.45	00.03	--	--	01.48	00.64	43
6.	हरियाणा Haryana	109	13.30	01.75	00.99	--	16.04	08.02	50
7.	कर्नाटक Karnataka	139	11.21	01.41	--	--	12.62	07.19	57
8.	केरल Kerala	56	01.82	00.17	--	--	01.99	01.49	75
9.	मध्य प्रदेश डब्ल्यू. एल.सी. MPWLC	279	22.32	01.45	00.17	34.08	58.02	23.21	40
10.	महाराष्ट्र Maharashtra	196	15.21	00.29	00.10	01.46	17.06	11.99	70
11.	मेघालय Meghalaya	6	00.16	--	--	--	00.16	00.12	75
12.	ओडिशा Odisha	64	04.93	00.03	--	--	04.96	04.34	88
13.	पंजाब Punjab	116	26.57	21.70	04.42	--	52.69	42.40	80
14.	राजस्थान Rajasthan	91	09.65	01.48	--	--	11.13	07.57	68
15.	तमिलनाडु Tamil Nadu	55	06.52	00.23	--	--	06.75	06.14	91
16.	तेलंगाना Telangana	65	02.71	01.13	--	04.77	08.61	07.84	91
17.	उत्तर प्रदेश U.P	161	25.46	01.71	00.80	10.76	38.73	32.38	85
18.	पश्चिम बंगाल West Bengal	30	01.40	00.75	--	02.80	04.95	03.42	69
	कुल Total	1723	165.80	38.04	06.48	59.71	270.03	187.86	70



**31.03.2016 को राज्य भण्डारण निगमों की अंशपूँजी में निवेश (लागत पर)
INVESTMENT (AT COST) IN SHARE CAPITAL OF STATE WAREHOUSING CORPORATIONS AS
ON 31-03-2016.**

क्र.सं. Sl. No	राज्य भण्डारण निगम का नाम (एसडब्ल्यूसी) Name of State Warehousing Corporation (SWC)	अंशों की सं० No. of Shares		राशि (रु.) Amount (Rupees)	
		इस वर्ष Current year	गत वर्ष Previous year	इस वर्ष Current year	गत वर्ष Previous year
1.	आन्ध्र प्रदेश * Andhra Pradesh	2,61,502	4,48,391	2,61,50,200	4,48,39,100
2.	तेलंगाना * Telangana *	1,86,889	-	1,86,88,900	-
3.	असम Assam	5,47,000	5,47,000	5,47,00,000	5,47,00,000
4.	बिहार Bihar	3,20,994	3,20,994	3,20,99,400	3,20,99,400
5.	छत्तीसगढ़ Chhattisgarh	201,920	201,920	2,01,92,000	2,01,92,000
6.	गुजरात Gujarat	2,00,000	2,00,000	2,00,00,000	2,00,00,000
7.	हरियाणा Haryana	2,92,037	2,92,037	2,92,03,700	2,92,03,700
8.	कर्नाटक Karnataka	3,90,000	3,90,000	3,90,00,000	3,90,00,000
9.	केरल Kerala	5,75,000	5,75,000	5,75,00,000	5,75,00,000
10.	एमपीडब्ल्यूएलसी MPWLC	3,78,080	3,78,080	3,78,08,000	3,78,08,000
11.	महाराष्ट्र** Maharashtra **	4,35,560	4,35,560	4,11,32,000	4,11,32,000
12.	मेघालय Meghalaya	1,22,562	1,22,562	1,22,56,200	1,22,56,200
13.	ओडिशा Orissa	1,80,000	1,80,000	1,80,00,000	1,80,00,000
14.	पंजाब Punjab	4,00,000	4,00,000	4,00,00,000	4,00,00,000
15.	राजस्थान Rajasthan	3,92,630	3,92,630	3,92,63,000	3,92,63,000
16.	तमिलनाडु Tamil Nadu	3,80,500	3,80,500	3,80,50,000	3,80,50,000
17.	उत्तर प्रदेश Uttar Pradesh	5,58,250	5,58,250	5,58,25,000	5,58,25,000
18.	पश्चिम बंगाल West Bengal	3,80,700	3,80,700	3,80,70,000	3,80,70,000
	कुल (क) Total (A)	62,03,624	61,35,936	61,79,38,400	61,79,38,400
	पूर्ण स्वामित्व एवं सहायक (ख) Wholly owned & Subsidiary (B)				
	1. सैन्ट्रल रेलसाइड वेअरहाउस कंपनी लि.# 1. Central Railside Warehouse Company Ltd # अनुधृत 4,05,59,990 अंश प्रत्येक का अंकित मूल्य 10/-रु. Unquoted Shares Each having face value of Rs. 10			40,55,99,900	40,55,99,900
	कुल योग (ए)+(बी) GRAND TOTAL (A)+(B)			102,35,38,300	102,35,38,300

केन्द्रीय भण्डारण निगम के नामितियों के पास अपने अधिकारिक क्षमता में 10 अंश हैं।
Ten shares are held by the nominees of CWC in their official capacity.

* तेलंगाना राज्य भण्डारण निगम दिनांक 16.11.2015 से अलग कार्य करने लगा।

* The Telangana State Warehousing Corporation started functioning separately from 16.11.2015.

** वर्ष 1996-97 के दौरान महाराष्ट्र राज्य भण्डारण निगम द्वारा बोनस शेयरों के रूप में जारी 24,240 अंश इसमें शामिल हैं।

** Includes 24,240 share issued by Maharashtra State Warehousing Corporation as Bonus Shares during the year 1996-97.



वर्ष 2015-16 के दौरान राज्य भण्डारण निगमों एवं सेन्टर रेलसाइड वेअरहाउसिंग कम्पनी से केन्द्रीय भण्डारण निगम को घोषित प्राप्त लाभांश तथा आयोजित हुई वार्षिक साधारण बैठक की तिथि दर्शाने वाला विवरण

STATEMENT SHOWING THE ANNUAL GENERAL MEETINGS HELD, DIVIDEND DECLARED AND RECEIVED BY CWC FROM THE STATE WAREHOUSING CORPORATIONS AND CENTRAL RAILSIDE WAREHOUSE COMPANY LTD. DURING THE YEAR 2015-16.

राज्य भण्डारण निगम का नाम Name of the State Warehousing Corporation	वार्षिक साधारण बैठक का वर्ष Year of AGM	वार्षिक साधारण बैठक की तिथि Date of AGM	केमनि का निवेश (राशि रु. में) CWC's Investment (Amt. in Rs)	घोषित लाभांश Dividend Declared		
				दर प्रतिशत में Rate in % age	देय राशि Amount Due	तिथि तक प्राप्त राशि Amount Received till date
आन्ध्र प्रदेश Andhra Pradesh	2013-14	23.09.2015	4,48,39,100	--	वर्ष 2013-14 के लिए अंतरिम लाभांश 2014-15 में प्राप्त किया Dividend for the year 2013-14 received in 2014-15 as interim Dividend.	
	2014-15	23.09.2015		इक्विटी का 45% 45% of Eq.	2,00,00,000	2,00,00,000
तेलंगाना Telengana	लागू नहीं NA	लागू नहीं NA		--	--	--
असम	लागू नहीं NA	आयोजित नहीं हुई Not held	5,47,00,000	--	--	--
बिहार Bihar	लागू नहीं NA	आयोजित नहीं हुई Not held	3,20,99,400	--	--	--
छत्तीसगढ़ Chhattisgarh	2013-14	24.09.2015	2,01,92,000	--	--	--
गुजरात Gujarat	2012-13	14.09.2015	2,00,00,000	इक्विटी का 20% 20% of Eq.	40,00,000	40,00,000
	2013-14	अन्तिम Interim	2,00,00,000	अन्तिम Interim	40,00,000	40,00,000
हरियाणा Haryana	2013-14	05.08.2015	2,92,03,700	इक्विटी का 20% 20% of Eq.	58,40,740	58,40,740
कर्नाटक Karnataka	2014-15	04.01.2016	3,90,00,000	पीएटी का 20% 20% of PAT	3,37,21,292	3,37,21,292
केरल Kerala	2011-12	11.05.2015	5,75,00,000	--	--	--
एमपीडब्ल्यूएलसी MPWLC	2014-15	11.01.2016	3,78,08,000	इक्विटी का 30% 30% of Eq.	1,13,42,400	1,13,42,400 *1,13,42,400
महाराष्ट्र Maharashtra	2014-15	29.09.2015	4,35,56,000	इक्विटी का 46% 46% of Eq.	2,00,00,000	2,00,00,000
मेघालय Meghalaya	2013-14	17.11.2015	1,22,56,200	--	--	--
ओडिशा Odisha	2013-14	08.05.2015	1,80,00,000	पीएटी का 20% 20% of PAT	1,79,99,975	1,79,99,975





राज्य भण्डारण निगम का नाम Name of the State Warehousing Corporation	वार्षिक साधारण बैठक का वर्ष Year of AGM	वार्षिक साधारण बैठक की तिथि Date of AGM	केमनि का निवेश (राशि रु. में) CWC's Investment (Amt. in Rs)	घोषित लाभांश Dividend Declared		
				दर प्रतिशत में Rate in % age	देय राशि Amount Due	तिथि तक प्राप्त राशि Amount Received till date
पंजाब Punjab	2013-14	17.03.2016	4,00,00,000	--	--	--
राजस्थान Rajasthan	2014-15	30.09.2015	3,92,63,000	इक्विटी का 30% 30% of Eq.	1,17,78,900	1,17,78,900
उत्तर प्रदेश Uttar Pradesh	2012-13	26.02.2016	5,58,25,000	इक्विटी का 20% 20% of Eq.	1,11,65,000	1,11,65,000
तमिलनाडु Tamil Nadu	2014-15	26.02.2016	3,80,50,000	इक्विटी का 30% 30% of Eq.	1,14,15,000	1,14,15,000
पश्चिम बंगाल West Bengal	NA	Not held	3,80,70,000	--	--	--
उपयोग Sub Total					15,12,63,307	16,26,05,707
सीआरडब्ल्यूसी** CRWC **	2014-15	21.08.2015	40,56,00,000	इक्विटी का 5% 5% of Eq.	2,02,80,000	2,02,80,000
				इक्विटी का 10% 10% of Eq.	4,05,60,000	4,05,60,000
कुल योग Grand Total					21,21,03,307	22,34,45,707

* वर्ष 2013-14 के लिए लाभांश के 1,13,42,400/-रु. प्राप्त किए।

* Rs. 1,13,42,400 received against dividend for the year 2013-14.

** सीआरडब्ल्यूसी ने दिनांक 31 मार्च 2015 को 10% की दर से अंतरिम लाभांश घोषित किया चूंकि इन्हें निगम के वर्ष 2014-15 के वार्षिक लेखों में लेखांकित किया गया था। 21.08.2015 को हुई वार्षिक साधारण बैठक में अनुमोदित कर 5% की दर से अतिरिक्त अनंतिम लाभांश घोषित किया गया। अतः वर्ष 2014-15 के दौरान कुल 15% लाभांश घोषित किया गया।

** CRWC declared interim dividend @ 10% and paid the same on 31st March 2015 as such it was accounted for in the annual accounts of CWC for the year 2014-15. An additional interim dividend @5% was declared and approved in the AGM held on 21.08.2015 making for a total of 15% dividend for the year 2014-15.

वर्ष 2015-16 के लिए, सीआरडब्ल्यूसी ने मार्च 2016 को अनंतिम लाभांश घोषित किया तथा अप्रैल, 2016 को प्राप्त किया।

For the year 2015-16, CRWC declared interim dividend in the month of March, 2016 and received in April, 2016.



निगमित सामाजिक दायित्व एवं सुस्थिर विकास गतिविधियों पर रिपोर्ट

1. केन्द्रीय भण्डारण निगम निगमित सामाजिक दायित्व के प्रति उत्तर दायित्व पूर्ण एवं संवेदनशील है तथा सामाजिक दायित्वों को पूरा करने के लिए जागरूकता से कार्य कर रहा है। निगम ने निगमित सामाजिक दायित्व पर डीपीई के संशोधित दिशा निर्देशों तथा कंपनी अधिनियम, 2013 से संबंधित निगमित सामाजिक दायित्व प्रावधानों, निगमित सामाजिक दायित्व नियम 2014, कंपनी अधिनियम की अनुसूची-VII एवं उसमें समय-समय पर हुए संशोधनों को अपनाया है। केन्द्रीय भण्डारण निगम का उद्देश्य नीचे उल्लिखित गतिविधियों के द्वारा निगमित सामाजिक दायित्व की दूरदर्शिता प्राप्त करना है:-

क. समाज के विकास सहित आर्थिक रूप से कमजोर वर्गों एवं देश के पिछड़े जिलों के विकास की ओर ध्यान देना। इन गतिविधियों के क्षेत्र में यह भी शामिल होंगे:-

- स्वच्छ पीने का पानी, स्वास्थ्य सुरक्षा एवं सफाई प्रदान करना।
- शिक्षा/कौशल विकास कार्यक्रम को प्रोत्साहन देना।
- महिला, शारीरिक रूप से विकलांग, बुजुर्गों, अनाथों एवं आर्थिक रूप से पिछले वर्गों को सशक्तीकरण प्रदान करना।
- अवसंरचनात्मक विकास।

ख. पर्यावरणीय सुस्थिरता

- जल एवं ऊर्जा प्रबंधन।
- ऊर्जा के नवीनीकरण योग्य स्रोतों को प्रोत्साहन देना।
- पर्यावरण संरक्षण/सुस्थिरता।

2. निगमित सामाजिक दायित्व समिति में 4 निदेशक हैं जिसमें एक स्वतंत्र निदेशक होता है। वह समिति का अध्यक्ष होता है।

डॉ. सी.वी. आनंद बोस, अध्यक्ष
श्री हरप्रीत सिंह, प्रबंध निदेशक
श्री वी. आर. गुप्ता, निदेशक (वित्त)
श्री जे.एस. कौशल, निदेशक (कार्मिक)

3. निगम का गत तीन वित्तीय वर्षों का औसत निवल लाभ 243.13 करोड़ रु. है।

4. वर्ष 2015-16 के दौरान निगम को निगमित सामाजिक दायित्व एवं सुस्थिर विकास गति विधियों पर 529.83 लाख रु. खर्च करना अपेक्षित है। जिसमें वर्ष 2014-15 में न खर्च की गई राशि 43.58 रु. भी शामिल है।

5. वित्तीय वर्ष के दौरान निगमित सामाजिक दायित्व पर किए गए खर्च का विवरण :

(क) वित्तीय वर्ष के लिए कुल खर्च की जाने वाली राशि 529.83 लाख रु. है।

REPORT ON CSR AND SUSTAINABLE DEVELOPMENT ACTIVITIES

1. CWC has a great sense of responsibility and sensitivity towards CSR and is conscious of meeting its social obligations. Corporation has adopted revised guidelines of DPE on CSR and CSR provisions contained in Companies Act, 2013, CSR Rules, 2014, schedule VII of companies Act and amendment thereof from time to time. CWC aims to achieve following vision from CSR through the activities mentioned below:

a) **Inclusive growth of society** with attention to development of weaker sections of society and backward districts to the country. This will include activities in the fields of :

- Providing safe drinking water, healthcare & sanitation
- Promotion of education/skill development programme
- Empowering women, physically handicapped, elders, orphans and economically backward groups'
- Infrastructural development.

b) **Environmental sustainability:**

- Water and energy management
- Promotion of renewable source of energy
- Environment protection / sustainability

2. The CSR Committee comprises of four Directors as under with an Independent Director being the Chairman of the Committee:

Dr. C.V. Ananda Bose, Chairman
Sh. Harpreet Singh, MD
Sh. V.R. Gupta, Director (Fin.)
Sh. J.S. Kaushal, Director (Pers.)

3. Average net profits of the Corporation of the three immediately preceding financial years is Rs. 243.13 crore.

4. The Corporation is required to spend Rs.529.83 Lakh on Corporate Social Responsibility and Sustainable Development Activities during the year 2015-16, including Rs. 43.58 lakh that remained unspent during the year 2014-15.

5. Details of CSR spent during the financial year:

a) Total amount to be spent for the financial year is Rs. 529.83 Lakh.





- (ख) वित्तीय वर्ष में खर्च न की गई राशि 2.62 लाख रु. है।
- (ग) वित्तीय वर्ष के दौरान खर्च की गई राशि का ब्योरा निम्न प्रकार है:

- b) Amount unspent in the financial year is Rs.2.62 lakh.
- c) Manner in which the amount spent during the financial year is detailed below:

(राशि लाख रु. में) (Amount in Lakh Rupees)

क्र सं S. No.	नि.सा.दा. परियोजना या पहचान की गतिविधि CSR project or activity identified	जिस क्षेत्र में परियोजना कवर की गई Sector in which the project is covered	परियोजना या कार्यक्रम (1) स्थानीय क्षेत्र या अन्य (2) राज्य एवं जिले का ब्योरा जिसमें परियोजना अथवा कार्यक्रम किए गए Projects or programs (1) Local area or other (2) Specify the State and district where projects or programs was undertaken	परियोजना अथवा कार्यक्रमवार खर्च की गई राशि (बजट) Amount outlay (budget) project or programs wise	परियोजना अथवा कार्यक्रम पर खर्च की गई राशि उप-शीर्ष (1) परियोजना अथवा कार्यक्रम पर प्रत्यक्ष खर्च (2) ऊपरी खर्च Amount spent on the projects or programs Sub-heads: (1) Direct expenditure on projects or programs. (2) Overheads:	रिपोर्टिंग अवधि तक संचयी खर्च Cumulative expenditure upto the reporting period	सीधी खर्च की राशि अथवा कार्यान्वित एजेंसी के माध्यम से Amount spent: Direct or through implementing agency
1	कॉलेज में 05 कम्प्यूटर और 02 प्रिंटर प्रदान किए गए Providing 05 computers and 02 printers to college	शिक्षा Education	बदायूं, उत्तर प्रदेश Badaun, Uttar Pradesh	1.50	1.50	1.50	बाहरी एजेंसी (रामपाल सिंह सत्यवती देवी मैमोरियल डिग्री कॉलेज, धिलवाड़ी, दातागंज (बदायूं) Outside agency (Rampal Singh Satyavatidevi Memorial Degree College, Dhillwari, Dataganj (Badaun))
2	स्कूल के लिए फर्नीचर ऑफिस एवं लाईब्रेरी के लिए अलमारी प्रदान की Providing school furniture, Almirah for the office & library	शिक्षा Education	पीथमपुरा, मध्य प्रदेश Pithampura Madhya Pradesh	3.56	3.56	3.56	बाहरी एजेंसी (शासकीय बालिका प्राथमिक विद्यालय पीथमपुर (मध्य प्रदेश) Outside Agency (Shashkiya Balika Prathmic Vidyalaya, Pithampur (MP))
3	स्वच्छ भारत कोष में योगदान Contribution to Swachh Bharat Kosh	सामुदायिक विकास Community Development	-	200.00	200.00	200.00	भारत सरकार Govt. of India
4	प्रगति और विकास हेतु सिलाई मशीन प्रदान की Providing sewing machine for progress & Development	सामुदायिक विकास Community Development	हरदोई, उत्तर प्रदेश Hardoi, Uttar Pradesh	0.62	0.62	0.62	बाहरी एजेंसी (इनोवेशन मोबाइल स्कूल, ऑल इंडिया सिटिजन एलाइन्स फॉर प्रोग्रेस एण्ड डेवलपमेंट, 918- सी/7, एफएफ, बहादुर शाह जफर मार्ग, मेहरोली, नई दिल्ली-110030) Out Side Agency (Innovation Mobile School, All India Citizens Alliance for progress & Development, 918-C/7, FF, Bahadur Shah Zafar Marg, Mehrauli, ND-110030)



केन्द्रीय भण्डारण निगम

5	प्रगति और विकास हेतु सिलाई मशीन प्रदान की Providing sewing machine for progress & Development	सामुदायिक विकास Community Development	छपरा, बिहार Chhapra Bihar	1.50	1.50	1.50	बाहरी एजेंसी (कुसुम फाउन्डेशन ट्रस्ट, छपरा, बिहार) Out Side Agency (Kusum Foundation Trust, Chhapra, Bihar)
6	स्वास्थ्य एवं नेत्र जांच Health and Eye Check up	सामुदायिक विकास Community Development	एनसीआर NCR	2.80	2.80	2.80	बाहरी एजेंसी (महावीर इंटरनेशनल (स्वैच्छिक चेरिटेबल एवं गैर धार्मिक एनजीओ) पंजीकृत कार्यालय, 6550, कुतुबरोड, नबीकरीम, नई दिल्ली- 110055) Out Side Agency (Mahavir International (A Voluntary Charitable & Non Religious NGO) Registered Office, 6550, Qutab Road, Nabi Karim, New Delhi-110055)
7	वर्षा जल संचयन प्रणाली Construction of Rain Water Harvesting system	सामुदायिक विकास Community Development	संपूर्ण भारत All over India	87.15	85.60	85.60	सीधा (अभियांत्रिकी विभाग, केमनि, निगमित कार्यालय, नई दिल्ली) Direct (Engineering Division, CWC, CO, New Delhi)
8	जम्मू एवं कश्मीर के विद्यार्थियों के लिए कम्प्यूटर प्रशिक्षण कार्यक्रम Computer training programme for student of J & K	दक्षता विकास Skill Development	जम्मू एवं कश्मीर J & K	0.56	0.56	0.56	बाहरी एजेंसी (सेव, जम्मू एवं कश्मीर) Out Side Agency (SAVE, J & K)
9	नोनी बारागाँव, चोराई ब्लॉक, छिंदवाड़ा में एक सामुदायिक हॉल का निर्माण Construction of one Community Hall at Nonee Bara Village in Chorai Block, Chhindwara	सामुदायिक विकास Community Development	मध्य प्रदेश Madhya Pradesh	12.49	12.50	12.50	बाहरी एजेंसी (एनबीसीसी, नई दिल्ली) Out Side Agency (NBCC, New Delhi)
10	खिलाड़ियों के लिए छात्रवृत्ति Scholarship to the sports person	खेलों को प्रोत्साहन Promotion of sports	नई दिल्ली New Delhi	12.39	12.39	12.39	सीधा (स्पोर्ट्स सेल, केमनि, निगमित कार्यालय, नई दिल्ली) Direct (Sports Cell CWC CO, New Delhi)
11	स्कूल बैग एवं कुर्सियाँ प्रदान करना Providing School Bags and Chairs	शिक्षा Education	नई दिल्ली New Delhi	0.42	0.42	0.42	बाहरी एजेंसी (नेशनल ब्लाईंड एसोसिएशन, नई दिल्ली) Out Side Agency (National Blind Association, New Delhi)
12	कैंसर मरीजों के लिए स्वास्थ्य मंत्री कोष में सहयोग Contribution to Health Minister Fund for the cancer patient	सामुदायिक विकास Community Development	-	50.00	50.00	50.00	भारत सरकार Govt of India





13	स्कूल फर्नीचर प्रदान करना Providing School Furniture	शिक्षा Education	कटेशर, बिहार Kateshar Bihar	2.30	2.30	2.30	बाहरी एजेंसी (स्कूल ऑफ कटेशर) Out side Agency (School of Kateshar)
14	'नमामि गंगे' को सहयोग Contribution to Namami Gange	सामुदायिक विकास Community Development	-	133.25	133.25	133.25	भारत सरकार Govt of India
15	पिछड़े वर्ग के व्यक्तियों के लिए कौशल विकास प्रशिक्षण कार्यक्रम Skill development training programme for backward persons	कौशल विकास Skill Development	मुरथल, हरियाणा Murthal Harayana	16.00	16.00	16.00	बाहरी एजेंसी (एनबीएफसीडी, नई दिल्ली) Out side Agency (NBFC, New Delhi)
16	डब्ल्यूडीआरए प्रशिक्षण WDRA Training	कौशल विकास Skill Development	मुम्बई, हैदराबाद Mumbai Hyderabad	4.21	4.21	4.21	
		कुल Total				527.21	

7. वर्ष 2014-15 के दौरान निगमित सामाजिक दायित्व एवं सुस्थिर विकास गतिविधियों पर केन्द्रीय भंडारण निगम को 419.85 लाख रु. खर्च करने थे, परन्तु केवल 376.27 लाख रु. खर्च किए जा सके। 43.58 लाख रु. की शेष राशि को वर्ष 2015-16 के दौरान खर्च किया जाना अपेक्षित तथा जिसमें वर्तमान वर्ष के 486.25 लाख रु. शामिल है। अतः केन्द्रीय भंडारण निगम द्वारा वर्ष 2015-16 के दौरान 529.83 लाख रु. खर्च किया जाना अपेक्षित था। निगम ने वर्ष 2015-16 के दौरान 527.21 लाख रु. खर्च किए। शेष राशि (2.26 लाख रु.) जो खर्च न हो सकी उसे वर्ष 2016-17 में खर्च किया जाएगा।
8. एतद द्वारा यह पुष्टि की जाती है कि निगमित सामाजिक दायित्व एवं सुस्थिर विकास नीति का कार्यान्वयन एवं मॉनीटरिंग निगमित सामाजिक दायित्व एवं सुस्थिर विकास के उद्देश्यों एवं निगम की नीति के अनुपालन में है।

7. During the year 2014-15, CWC was required to spend Rs.419.85 lakh on CSR and Sustainable Development Activities, but it could spend Rs. 376.27 lakh only. Balance amount of Rs. 43.58 lakh was required to be spent during 2015-16 including Rs. 486.25 lakh of current year. As such, CWC was required to spend 529.83 lakh during 2015-16. CWC has spent an amount of Rs.527.21 lakh during the year 2015-16. The unspent amount of Rs.2.62 lakh will be spent during 2016-17.


It is hereby confirmed that the implementation and monitoring of CSR and Sustainable Development Policy is in compliance with CSR and Sustainable Development objectives and Policy of the Corporation.

(हरप्रीत सिंह)
प्रबंध निदेशक

(डॉ. सी.वी. आनंद बोस)
अध्यक्ष, सीएसआर समिति

(Harpreet Singh)
Managing Director

(Dr. C.V. Ananda Bose)
Chairman CSR Committee





कॉरपोरेट गवर्नेंस पर रिपोर्ट

1. निगम की दूरदर्शिता

कॉरपोरेट गवर्नेंस के संबंध में केन्द्रीय भण्डारण निगम का उद्देश्य पारदर्शिता, समुचित प्रकटन एवं रिपोर्टिंग को इस तरह सुनिश्चित करके लम्बी अवधि के लिए अंशधारियों के अंशों के मूल्य को बढ़ाना है जिससे संपूर्ण संगठन में सांविधिक विनियमों के अनुपालन सहित नैतिक आचरण भी प्रोन्नत हो सके। केन्द्रीय भण्डारण निगम सरकारी नीतियों को लागू करने के प्रति सकारात्मक दृष्टिकोण अपनाते हुए न्यासिता, सशक्तीकरण एवं प्रबन्धन की जवाबदेही के माध्यम से सुशासन में विश्वास करता है।

केन्द्रीय भण्डारण निगम का लक्ष्य सामाजिक दायित्व एवं पर्यावरण अनुकूल रूप से विश्वसनीय, मूल्य-प्रभावी, मूल्य संवर्द्धन एवं एकीकृत भण्डारण एवं लॉजिस्टिक सेवाएं मुहैया करना है। निगम की दूरदर्शिता ग्राहक संतुष्टि पर बल देते हुए भारत की बढ़ती अर्थव्यवस्था के सम्बल के रूप में एकीकृत भण्डारण अवसंरचना एवं अन्य लॉजिस्टिक सेवाएं प्रदान करते हुए एक अग्रणी संसाधन के रूप में उभरने की है।

निगम ने अंशधारियों के लिए अपने कॉरपोरेट गवर्नेंस दायित्वों को पूरा करने में सहायता के लिए कॉरपोरेट गवर्नेंस के दिशा-निर्देशों का अनुपालन किया है।

2. निदेशक मंडल का गठन

निगम के निदेशक मंडल का गठन वेअरहाउसिंग कारपोरेशन्स अधिनियम, 1962 की धारा 7(1) के अंतर्गत हुआ है। इसमें प्रकार्यात्मक, नामिती एवं स्वतंत्र निदेशक सम्मिलित हैं। निदेशक मंडल में अंशकालिक अध्यक्ष, तीन प्रकार्यात्मक निदेशक, छः अंशकालिक निदेशक हैं जिन्हें उपभोक्ता मामले, खाद्य एवं सार्वजनिक वितरण मंत्रालय के खाद्य एवं सार्वजनिक वितरण विभाग, भारत सरकार द्वारा नियुक्त किया गया है। तीन निदेशक संबंधित श्रेणी के अंशधारियों द्वारा निर्वाचित हैं तथा प्रबन्ध निदेशक को भारत सरकार द्वारा नियुक्त किया गया है।

31.03.2016 को निदेशक मंडल का गठन इस प्रकार था:

CORPORATE GOVERNANCE REPORT

1. CORPORATION'S CORPORATE GOVERNANCE PHILOSOPHY

The objective of the Central Warehousing Corporation (CWC) in relation to Corporate Governance is to enhance shareholders value in the long run by ensuring transparency, proper disclosures and reporting in a manner so as to comply with the statutory regulations and also promote ethical conduct across the organization. CWC believes in good governance through trusteeship, empowerment and accountability of the management while remaining proactive to implement the Government policies.

CWC operates with the mission to provide reliable, cost-effective, value-added and integrated warehousing and logistics solutions in a socially responsible and environment friendly manner. The vision of the Corporation is to emerge as a leading market facilitator by providing integrated warehousing infrastructure and other logistics services, supporting India's growing economy with emphasis on stakeholder satisfaction.

The Corporation has complied with the guidelines on Corporate Governance to help fulfil its corporate governance responsibilities towards stakeholders.

2. COMPOSITION OF THE BOARD OF DIRECTORS

The Board of Directors of the Corporation has been constituted under Section 7(1) of the Warehousing Corporations Act, 1962 and has a mix of Functional, Nominee and Independent Directors. The Board comprises of a part-time Chairman, three Functional Directors, six part time Directors appointed by the Department of Food & Public Distribution, Ministry of Consumer Affairs, Food & Public Distribution, Government of India, three Directors elected by the respective class of shareholders and a Managing Director appointed by the Government of India.

The composition of the Board as on 31.03.2016 was as under:



क्र सं S. No.	निदेशक का नाम Name of Director	श्रेणी Category	अन्य निदेशक मंडलों में निदेशकता Directorship in other Boards	निदेशक मंडल की उप समिति जिसके सदस्य / अध्यक्ष हैं Sub-Committee of Board of which Member/ Chairman
1.	डॉ. सी.वी. आनन्द बोस Dr. C.V. Ananda Bose	स्वतंत्र Independent	(i) सीआरडब्ल्यूसी CRWC Ltd. Chairman	(i) अध्यक्ष, पारिश्रमिक समिति, केभनि Chairman - Remuneration Committee, CWC. (ii) अध्यक्ष, जोखिम प्रबंधन समिति, केभनि Chairman - Risk Management Committee, CWC.
				(iii) अध्यक्ष-कार्यकारी समिति, केभनि Chairman – Executive Committee (EC) CWC. (iv) अध्यक्ष-निगमित सामाजिक दायित्व समिति एवं सुस्थिरता (सीएएआर) – केभनि Chairman - CSR & Sustainability Committee-CWC
2.	श्री योगेन्द्र त्रिपाठी Sh. Yogendra Tripathi, IAS	नामिती Nominee	(i) भा.खा.नि. FCI (ii) एनसीडीसी NCDC	अध्यक्ष-कार्यकारी समिति, भाखानि Chairman – Executive Committee of FCI.
3.	श्री सुभाशीष पंडा Sh. Subhasish Panda	नामिती Nominee	(i) सीआरडब्ल्यूसी CRWC Ltd.	(i) सदस्य-पारिश्रमिक समिति, केभनि Member Executive Committee, CWC (ii) सदस्य, लेखा परीक्षा समिति, केभनि Member Audit Committee, CWC (iii) सदस्य, कार्यकारी समिति, केभनि Member Standing Committee on Finance CWC (iv) सदस्य, पारिश्रमिक समिति, केभनि Member Remuneration Committee, CWC
4.	श्री वीरेन्द्र सिंह Sh. Virendra Singh	स्वतंत्र Independent	(i) इन्वैन्चर ग्रोथ एंड सिक्योरिटी लि. Inventure Growth & Securities Ltd.	
5.	श्री के.वी. प्रदीप कुमार Sh. K.V. Pradeep Kumar	स्वतंत्र Independent	शून्य NIL	(i) सदस्य, पारिश्रमिक समिति, केभनि Member, Remuneration Committee, CWC. (ii) अध्यक्ष- वित्तीय स्थायी समिति, केभनि Chairman - Standing Committee on Finance, CWC. (iii) अध्यक्ष- लेखा परीक्षा समिति, केभनि Chairman - Audit Committee, CWC. (iv) सदस्य, कार्यकारी समिति, केभनि Member, Executive Committee, CWC
6.	श्री कृष्ण मोहन त्रिवेदी Shri Krishna Mohan Trivedi	स्वतंत्र Independent	शून्य NIL	शून्य NIL



7.	डॉ. राकेश गुप्ता Dr. Rakesh Gupta	स्वतंत्र Independent	(i) एनएमसीई लि. अहमदाबाद NMCE Ltd Ahmedabad	(i) सदस्य, लेखा परीक्षा समिति, केमनि Member Audit Committee, CWC (ii) सदस्य- जोखिम प्रबंधन समिति, केमनि Member Board level Risk Management Committee, CWC
8.	श्री हरप्रीत सिंह Sh. Harpreet Singh	प्रकार्यात्मक Functional	(i) भाखानि FCI (ii) सीआरडब्ल्यूसी लि. CRWC Ltd.	i) सदस्य, कार्यकारी समिति, केमनि Member, Executive Committee, CWC. (ii) सदस्य केमनि-सीएसआर समिति Member CWC- CSR Committee
9.	श्री वी.आर. गुप्ता Sh. V.R. Gupta	प्रकार्यात्मक Functional	(i) एनएमसीई लि. NMCE Ltd., (ii) महाराष्ट्र एसडब्ल्यूसी Maharashtra SWC (iii) आन्ध्र प्रदेश एवं तेलंगाना एसडब्ल्यूसी Andhra Pradesh & Telangana SWCs (iv) मध्य प्रदेश वेअरहाउसिंग व लॉजिस्टिक कॉरपोरेशन Madhya Pradesh Warehousing & Logistic Corporation	(i) सदस्य, बिजनेस डेवलेपमेंट समिति एनएमसीई Member, Board & Business Development Committee NMCE. (ii) सदस्य, अनुशासनिक कार्यवाई समिति, एनएएएमसीई Member Disciplinary action committee NMCE (iii) सदस्य डिफाल्ट समिति, एनएमसीई Member NMCE Default Committee (iv) सदस्य कार्यकारी समिति, एसडब्ल्यूसी आन्ध्र प्रदेश और तेलंगाना Member of Executive Committee, Andhra Pradesh & Telangana SWCs (v) सदस्य, सीएसआर समिति, केमनि Member of CSR Committee of CWC. (vi) सदस्य, जोखिम प्रबंधन समिति, केमनि Member, Board Level Risk Management Committee, CWC.
10.	श्री जे.एस. कौशल Sh. J.S. Kaushal	प्रकार्यात्मक Functional	(i) यूपी एसडब्ल्यूसी UP SWC, (ii) पंजाब एसडब्ल्यूसी Punjab SWC (iii) तमिलनाडु एसडब्ल्यूसी Tamil Nadu SWC.	(i) सदस्य- कार्यकारी समिति, पंजाब एसडब्ल्यूसी Member – Executive Committee of Punjab SWC. (ii) सदस्य, सीएसआर समिति, केमनि Member CSR Committee, CWC
11.	श्री एस.सी. मुडगेरीकर Shri S.C. Mudgerikar	प्रकार्यात्मक Functional	शून्य NIL	शून्य NIL

निदेशक मंडल में परिवर्तन

रिपोर्ट वर्ष के दौरान निदेशक मंडल में निम्नलिखित परिवर्तन हुए:

- भारत सरकार द्वारा दिनांक 17.08.2015 को श्री सी. विश्वनाथ, आई.ए.एस. के स्थान पर श्री योगेन्द्र त्रिपाठी, आई.ए.एस. को बोर्ड का सदस्य नामित किया गया था।
- श्री प्रशान्त त्रिवेदी, आई.ए.एस. द्वारा दिनांक 14.04.2015 को अपना पदभार छोड़ने के बाद उनके स्थान पर दिनांक 15.04.2015 को भारत सरकार ने श्री सुभाशीष पांडा, आई.ए.एस., संयुक्त सचिव (भंडारण) को बोर्ड का सदस्य नामित किया था।

CHANGES IN THE BOARD OF DIRECTORS

During the year under report, the following changes in the Board of Directors took place:

- Sh. Yogendra Tripathi, IAS, was nominated on 17.08.2015 by the Govt. of India on the Board in place of Sh. C. Viswanath IAS.
- Sh. Subhasish Panda, IAS Joint Secretary (Storage) was nominated by the Govt. on the Board on 15.04.2015 in place of Sh. Prashant Trivedi IAS who relinquished his charge on 14.04.2015.





- iii. श्रीमती मंजू अग्रवाल, मुख्य महाप्रबंधक (ग्रामीण), स्टेट बैंक ऑफ इंडिया, मुंबई ने पदोन्नति होने पर दिनांक 15.06.2015 को अपना कार्यभार छोड़ा एवं उनके स्थान पर दिनांक 16.06.2015 को श्री गोपाल कृष्ण कंसल को बोर्ड का सदस्य नामित किया गया था।
- iv. श्री गोपाल कृष्ण कंसल ने अपनी पदोन्नति होने पर दिनांक 20.11.2015 को अपना कार्यभार छोड़ा एवं उनके स्थान पर श्री कृष्ण मोहन त्रिवेदी, मुख्य महाप्रबंधक (ग्रामीण), भारतीय स्टेट बैंक, मुंबई को दिनांक 21.11.2015 को बोर्ड का सदस्य नामित किया गया था।
- v. भारत सरकार द्वारा नियुक्त होने पर श्री एस.सी. मुडगेरीकर, निदेशक (एम एंड सीपी) ने दिनांक 17.02.2016 को बोर्ड के सदस्य के रूप में कार्यभार ग्रहण किया।

रिपोर्ट वर्ष के दौरान निम्नलिखित परिवर्तन हुए :-

- iii. Mrs. Manju Agarwal Chief General Manager (Rural), State Bank of India, Mumbai relinquished her charge on 15.06.2015., on her promotion and in her place Sh. Gopal Krishan Kansal was nominated on Board on 16.06.2015.
- iv. Sh. Gopal Krishan Kansal relinquished his charge on 20.11.2015 on his promotion and in his place Sh. Krishna Mohan Trivedi Chief General Manager (Rural) of SBI Mumbai was nominated on Board 21.11.2015.
- v. Sh. S.C. Mudgerikar Director (M&CP), joined the Board on 17.02.2016 on his appointment by the Govt of India.

During the year under report, the following changes took place:

(क) जो निदेशक कार्यमुक्त हुए:

(a) Directors who relinquished the charge

नाम Name	कार्यमुक्ति की तिथि Date of Relieving	श्रेणी Category
श्री सी. विश्वनाथ आईएएस Sh. C. Viswanath IAS	16.08.2015	नामिती निदेशक Nominee Director
श्री प्रशान्त त्रिवेदी आईएएस Sh. Prashant Trivedi IAS	14.04.2015	नामिती निदेशक Nominee Director
श्रीमती मंजू अग्रवाल Mrs. Manju Agarwal	15.06.2015	स्वतंत्र निदेशक Independent Director
श्री गोपाल कृष्ण कंसल Sh. Gopal Krishan Kansal	20.11.2015	स्वतंत्र निदेशक Independent Director

(ख) जिन निदेशकों ने कार्यभार ग्रहण किया:

(b) Directors who joined:

नाम Name	कार्यभार ग्रहण करने की तिथि Date of joining	श्रेणी Category
श्री योगेन्द्र त्रिपाठी, आईएएस Sh. Yogendra Tripathi, IAS	17.08.2015	नामिती निदेशक Nominee Director
श्री सुभाशीष पंडा, आईएएस Sh. Subhasish Panda, IAS	15.04.2015	नामिती निदेशक Nominee Director
श्री कृष्ण मोहन त्रिवेदी Sh. Krishna Mohan Trivedi	21.11.2015	स्वतंत्र निदेशक Independent Director
श्री एस.सी. मुडगेरीकर Sh. S.C. Mudgerikar	17.02.2016	प्रकार्यात्मक निदेशक Functional Director
श्री गोपाल कृष्ण कंसल Sh. Gopal Krishan Kansal	16.06.2015	स्वतंत्र निदेशक Independent Director

3. निदेशकों का पारिश्रमिक

केन्द्रीय भंडारण निगम भारत सरकार का एक उपक्रम है जिसमें प्रबन्ध निदेशक तथा 3 प्रकार्यात्मक निदेशक अपने संबंधित वेतनमानों एवं परिलब्धियों पर खाद्य एवं सार्वजनिक वितरण विभाग, उपभोक्ता मामले, खाद्य एवं सार्वजनिक

3. REMUNERATION OF DIRECTORS

The CWC is a Government of India Undertaking in which the Managing Director and three Functional Directors are appointed by the Department of Food & Public Distribution, Ministry of Consumer Affairs,



केन्द्रीय भण्डारण निगम

वितरण मंत्रालय द्वारा नियुक्त किए जाते हैं। प्रबन्ध निदेशक तथा प्रकार्यात्मक निदेशक पांच वर्ष के लिए अथवा उनकी अधिवर्षिता की तारीख अथवा अगले आदेशों तक, इनमें से जो स्थिति पहले होगी, के अनुसार नियुक्त किए जाते हैं। गैर-सरकारी अंशकालिक स्वतंत्र निदेशक, खाद्य एवं सार्वजनिक वितरण विभाग, उपभोक्ता मामले, खाद्य एवं सार्वजनिक वितरण मंत्रालय द्वारा नियुक्त किए जाते हैं अथवा संबंधित अंशधारियों की श्रेणी (क्रमशः सहकारी समितियां, बीमा कंपनियाँ इत्यादि एवं अन्य अनुसूचित बैंक) द्वारा तीन वर्ष के लिए निर्वाचित किए जाते हैं। गैर-सरकारी निदेशकों को वर्ष के दौरान क्रमशः बोर्ड तथा उप समितियों (जैसे कार्यकारी समिति, लेखा परीक्षा समिति, वित्तीय स्थायी समिति, पारिश्रमिक समिति, निगमित सामाजिक दायित्व एवं सुस्थिर समिति तथा बोर्ड स्तरीय जोखिम प्रबन्धन समिति) की प्रत्येक बैठक में भाग लेने के लिए सिटिंग शुल्क के रूप में भुगतान की जाने वाली राशि 4000/-रु. एवं 3000/-रु.से बढ़ाकर क्रमशः 6000/-रु. एवं 4500/-रु. कर दी गई थी।

वर्ष 2015-16 के दौरान निदेशकों को भुगतान किए गए पारिश्रमिक का विवरण नीचे दिया गया है:

Food & Public Distribution Govt of India on their respective pay scales with perquisites. The Managing Director and the Functional Directors are appointed for a period of five years or till the date of their superannuation or until further orders, whichever is earlier. Non-official part-time Independent Directors are appointed by the Department of Food & Public Distribution, Ministry of Consumer Affairs, Food & Public Distribution or elected by the respective class of shareholders (Co-operative Societies, Insurance Companies etc, and other Scheduled Banks respectively) for a period of three years. The sitting fee paid to the non-official Directors was increased to Rs. 6,000/- and Rs. 4500/- from Rs. 4,000/- and Rs. 3,000/- respectively for attending each meeting of the Board and the Sub-Committees (i.e Executive Committee, Audit Committee, Standing Committee on Finance, Remuneration Committee, Committee on Corporate Social Responsibility & Sustainability and Board level Risk Management Committee) respectively during the year.

The details of the remuneration paid to the Directors during 2015-16 are given below:

(i) गैर सरकारी निदेशक (स्वतंत्र):

(i) NON OFFICIAL DIRECTORS (Independent):

नाम Name	पदनाम Designation	सिटिंग शुल्क (रु.) Sitting fees (Rs.)
डॉ. सी.वी. आनन्द बोस Dr. C.V. Ananda Bose	अध्यक्ष Chairman	50,000/-
श्री वीरेन्द्र सिंह Sh Virendra Singh	निदेशक Director	38,000/-
श्री के.वी. प्रदीप कुमार Sh K.V. Pradeep Kumar	निदेशक Director	90,500/-

(ii) अंशकालिक निदेशक (नामिती एवं स्वतंत्र):

(ii) PART – TIME DIRECTORS (Nominee and Independent) :

नाम Name	पदनाम Designation	सिटिंग शुल्क (रु.) Sitting fees (Rs.)
श्री सी. विश्वनाथ Sh. C. Viswanath	निदेशक (नामिती) Director (Nominee)	शून्य NIL
श्री योगेन्द्र त्रिपाठी, आईएएस Sh. Yogendra Tripathi, IAS	निदेशक (नामिती) Director (Nominee)	शून्य NIL
श्री प्रशान्त त्रिवेदी, आईएएस Sh. Prashant Trivedi, IAS	निदेशक (नामिती) Director (Nominee)	शून्य NIL
श्री सुभाशीष पंडा, आईएएस Sh. Subhasish Panda, IAS	निदेशक (नामिती) Director (Nominee)	शून्य NIL
श्रीमती मंजू अग्रवाल Mrs. Manju Agarwal	निदेशक (स्वतंत्र) Director (Independent)	शून्य NIL



नाम Name	पदनाम Designation	सिटिंग शुल्क (रु.) Sitting fees (Rs.)
श्री गोपाल कृष्ण कंसल Sh. Gopal Krishan Kansal	निदेशक (स्वतंत्र) Director (Independent)	शून्य NIL
श्री कृष्ण मोहन त्रिवेदी Sh. Krishna Mohan Trivedi	निदेशक (स्वतंत्र) Director (Independent)	शून्य NIL
डॉ. राकेश गुप्ता Dr. Rakesh Gupta	निदेशक (स्वतंत्र) Director (Independent)	शून्य NIL

(iii) प्रकार्यात्मक निदेशक :

प्रबंध निदेशक, पूर्णकालिक निदेशकों का पारिश्रमिक

(iii) FUNCTIONAL DIRECTORS:

Remuneration to Managing Director, Whole-time Directors

क्र. सं. S. No	पारिश्रमिक का विवरण Particulars of Remuneration	प्रबंध निदेशक / पूर्ण कालिक निदेशक का नाम Name of MD/WTD						राशि लाख रु. में Amount in Lakh
		हरप्रीत सिंह, प्रबंध निदेशक Harpreet Singh, MD	बी.बी. पटनायक भूतपूर्व प्रबंध निदेशक B.B. Pattanaik Ex-MD	विश्व रंजन गुप्ता, निदेशक (वित्त) Vishwa Ranjan Gupta, Director (Finance)	जे. एस. कौशल, निदेशक (कार्मिक) J.S. Kaushal Director (Personnel)	श्रीनिवास सी. मुडगेरीकर निदेशक (एम एंड सीपी) (17.02.2016 से) Shrinivas C. Mudgerikar (W.e.f. 17.02.2016, Director (M & CP)	टी. के. दोषी भूतपूर्व निदेशक (एम, सी एवं पी) T.K. Doshi, Ex-Director (M, C&P)	
(क) (a)	आयकर अधिनियम, 1961 की धारा 17 (1) में निहित प्रावधानों के अनुरूप वेतन Salary as per provisions contained in section 17(1) of the Income-tax Act, 1961	43.73	20.02*	46.84	42.03	2.06	12.29*	166.97
(ख) (b)	आयकर अधिनियम, 1961 की धारा 17 (2) के अंतर्गत परिलब्धियां Value of perquisites u/s 17(2) of the Income-tax Act, 1961	7.75	0.00	1.20	1.39	0.00	0.00	10.34
(ग) (c)	आयकर अधिनियम, 1961 की धारा 17 (3) के अंतर्गत वेतन के बदले लाभ Profits in lieu of salary under section 17 (3) of the Income-tax Act, 1961	0.00	0.00	0.00	0.00	0.00	0.00	0.00
	सकल कुल वेतन (क+ख+ग) Gross Salary Total (a+b+c)	51.48	20.02*	48.04	43.42	2.06	12.29*	177.31

* वित्तीय वर्ष 2015-16 के दौरान वर्ष 2014-15 की पीआरपी का भुगतान किया गया।

* Performance Related Pay (PRP) for the year 2014-15 paid during the financial year 2015-16.



4. निदेशक मंडल की बैठकें:

सामान्यतः निदेशक मंडल की बैठकें निगम के निगमित कार्यालय या बोर्ड द्वारा निर्धारित स्थान पर प्रत्येक तिमाही में कम से कम एक बार होती हैं तथा इसका शैड्यूल पहले ही तैयार कर लिया जाता है। निदेशक मंडल की बैठकें संरचित कार्यसूची के आधार पर होती हैं तथा निदेशक मंडल का कोई भी सदस्य चर्चा के लिए कार्यसूची में किसी भी विषय को शामिल करने की सिफारिश करने हेतु स्वतंत्र है। विस्तृत कार्यसूची कागजात पहले ही परिचालित किए जाते हैं ताकि निदेशक मंडल को इन पर विचार कर निर्णय लेने में सुविधा हो सके।

रिपोर्ट वर्ष के दौरान निदेशक मंडल की इन बैठकों में तथा 28 सितम्बर, 2015 को हुई 53वीं वार्षिक साधारण बैठक में निदेशकों की उपस्थिति का विवरण इस प्रकार है:

4 BOARD MEETINGS:

The Board meetings are generally held at least once in a quarter at the Corporate Office of the Corporation or at place decided by the Board and are scheduled well in advance. The meetings of the Board are governed by a structured agenda and any member of the Board is free to recommend inclusion of any subject matter in the agenda for deliberations. Detailed agenda papers are circulated well in advance to facilitate the Board to take considered decisions.

The Attendance of the Directors at these Board meetings during the year under report and at the 53rd Annual General Meeting held on the 28th September, 2015 was as under:

निदेशक का नाम Name of Director	श्रेणी Category	04.06.15	26.08.15	28.09.15	27.11.15	31.12.15	29.03.16	निदेशक मण्डल की बैठकों में उपस्थिति की सं. No of Board meeting attended	दिनांक 20.09.2014 को हुई वार्षिक साधारण बैठक में उपस्थिति Whether present during the AGM on 28.09.2015
डॉ. सी.वी. आनन्द बोस, निदेशक Dr. C.V. Ananda Bose, Chairman	स्वतंत्र निदेशक Independent Director	✓	✓	✓	✓	✓	X	5/6	हां Yes
श्री सी. विश्वनाथ Sh. C. Vishwanath	नामिती निदेशक Nominee Director	X	लागू नहीं NA	लागू नहीं NA	लागू नहीं NA	लागू नहीं NA	लागू नहीं NA	0/1	लागू नहीं NA
श्री योगेन्द्र त्रिपाठी, आईएएस Sh. Yogendra Tripathi, IAS	नामिती निदेशक Nominee Director	लागू नहीं NA	✓	✓	X	✓	X	3/5	नहीं No
श्री वीरेन्द्र सिंह Sh. Virendra Singh	स्वतंत्र निदेशक Independent Director	✓	✓	X	✓	✓	✓	5/6	हां Yes
श्री के.वी. प्रदीप कुमार Sh. K.V. Pradeep Kumar	स्वतंत्र निदेशक Independent Director	✓	✓	✓	✓	✓	✓	6/6	हां Yes
श्री वी.आर. गुप्ता Sh. V.R. Gupta	प्रकार्यात्मक निदेशक Functional Director	✓	✓	✓	✓	✓	✓	6/6	हां Yes
श्री एस.सी. मुडगेरीकर निदेशक (एमएंडसीपी) Sh. S.C. Mudgerikar Director (M&CP)	प्रकार्यात्मक निदेशक Functional Director	लागू नहीं NA	लागू नहीं NA	लागू नहीं NA	लागू नहीं NA	लागू नहीं NA	✓	1/1	लागू नहीं NA



श्री सुभाशीष पांडा, आईएएस Sh. Subhasish Panda, IAS	नामिती निदेशक Nominee Director	✓	✓	X	✓	✓	✓	5/6	नहीं No
श्री जे.एस. कौशल Sh. J.S. Kaushal	प्रकार्यात्मक निदेशक Functional Director	✓	✓	✓	✓	✓	✓	6/6	हां Yes
डॉ. राकेश गुप्ता Dr. Rakesh Gupta	स्वतंत्र निदेशक Independent Director	✓	X	✓	✓	X	✓	4/6	हां Yes
श्री हरप्रीत सिंह प्रबन्ध निदेशक Sh. Harpreet Singh Managing Director	प्रकार्यात्मक निदेशक Functional Director	✓	✓	✓	✓	✓	✓	6/6	हां Yes
श्रीमती मंजू अग्रवाल Mrs. Manju Agarwal	नामिती निदेशक Nominee Director	X	X	लागू नहीं NA	लागू नहीं NA	लागू नहीं NA	लागू नहीं NA	0/2	लागू नहीं NA
श्री गोपाल कृष्ण कंसल Sh. Gopal Krishan Kansal	स्वतंत्र निदेशक Independent Director	लागू नहीं NA	लागू नहीं NA	X	X	लागू नहीं NA	लागू नहीं NA	0/2	नहीं No
श्री कृष्ण मोहन त्रिवेदी Sh. Krishna Mohan Trivedi	स्वतंत्र निदेशक Independent Director	लागू नहीं NA	लागू नहीं NA	लागू नहीं NA	लागू नहीं NA	X	✓	1/2	लागू नहीं NA

✓ -बैठक में उपस्थित ✓ -Meeting attended
लागू नहीं -(पद पर नहीं) NA - Not applicable (not in position)
X -बैठक में अनुपस्थित X - Meeting not attended
निदेशक मंडल की रणनीतिक बैठक दिनांक 26.05.2015 को आयोजित की गई।
A Strategic meet of Board of Director was held on 26.05.2015.

5. निदेशक मंडल की समितियां:

निदेशक मंडल ने निम्नलिखित समितियों का गठन उनकी सुस्पष्ट भूमिका, जवाबदेही तथा प्राधिकार के साथ किया है:

- (क) कार्यकारी समिति
- (ख) लेखा परीक्षा समिति
- (ग) वित्त स्थायी समिति
- (घ) पारिश्रमिक समिति
- (ङ) निगमित सामाजिक दायित्व एवं सुस्थिरता समिति
- (च) जोखिम प्रबन्धन समिति

(क) कार्यकारी समिति

वेअरहाउसिंग कारपोरेशंस अधिनियम, 1962 की धारा-12 के अधीन कार्यकारी समिति गठित की गई है जिसमें अंशकालिक अध्यक्ष, प्रबन्ध निदेशक तथा निदेशकों में से निदेशक मंडल द्वारा निर्वाचित दो सदस्य होते हैं। वर्ष 2015-16 के दौरान कार्यकारी समिति की छह बैठकें हुईं जिनका विवरण इस प्रकार है:-

5. COMMITTEES OF THE BOARD:

The Board has constituted the following committees with their distinct role, authority and accountability:

- (a) Executive Committee
- (b) Audit Committee
- (c) Standing Committee on Finance
- (d) Remuneration Committee
- (e) Committee on Corporate Social Responsibility & Sustainability
- (f) Committee on Risk Management

(a) Executive Committee

The Executive Committee (EC) constituted under Section-12 of the Warehousing Corporations Act, 1962 consists of the part time Chairman, Managing Director and two members elected by the Board from among the Directors. During the year 2015-16, the EC met six times as detailed below:



क्र. सं. S. No.	बैठक की तिथि Date of Meeting	उपस्थित सदस्य Members present	अध्यक्ष Chairman
1.	01.04.2015	श्री प्रशांत त्रिवेदी, आईएएस Sh. Prashant Trivedi, IAS श्री हरप्रीत सिंह Sh. Harpreet Singh श्री वीरेन्द्र सिंह Sh. Virendra Singh	डॉ. सी.वी. आनंद बोस Dr. C.V. Ananda Bose
2.	22.04.2015	श्री वीरेन्द्र सिंह Sh. Virendra Singh श्री हरप्रीत सिंह Sh. Harpreet Singh	डॉ. सी.वी. आनन्द बोस Dr. C.V. Ananda Bose
3.	14.08.2015	श्री सुभाशीष पंडा, आईएएस Sh. Subhasish Panda, IAS श्री के.वी. प्रदीप कुमार Sh. K.V. Pradeep Kumar श्री हरप्रीत सिंह Sh. Harpreet Singh	श्री सी.वी. आनन्द बोस Dr. C.V. Ananda Bose
4.	16.09.2015	श्री सुभाशीष पंडा, आईएएस Sh. Subhasish Panda, IAS श्री के.वी. प्रदीप कुमार Sh. K.V. Pradeep Kumar श्री हरप्रीत सिंह Sh. Harpreet Singh	डॉ. सी.वी. आनन्द बोस Dr. C.V. Ananda Bose
5.	25.01.2016	श्री सुभाशीष पंडा, आईएएस Sh. Subhasish Panda, IAS श्री हरप्रीत सिंह Sh. Harpreet Singh	श्री के.वी. प्रदीप कुमार Sh. K.V. Pradeep Kumar
6.	16.03.2016	श्री सुभाशीष पंडा, आईएएस Sh. Subhasish Panda, IAS श्री हरप्रीत सिंह Sh. Harpreet Singh	श्री के.वी. प्रदीप कुमार Sh. K.V. Pradeep Kumar

प्रकार्यात्मक निदेशकों ने भी चर्चा में सहायता के लिए आमंत्रित सदस्य के रूप में कार्यकारी समिति की बैठकों में भाग लिया।

(ख) लेखा परीक्षा समिति

निदेशक मण्डल द्वारा लेखा परीक्षा समिति का गठन किया गया है जिसमें एक अंशकालिक नामित निदेशक एवं दो स्वतंत्र निदेशक शामिल हैं जिनमें से एक स्वतंत्र निदेशक लेखा परीक्षा समिति के अध्यक्ष हैं। तत्पश्चात् एक और स्वतंत्र निदेशक को समिति में नामित किया गया जिसके फलस्वरूप दिनांक 10.12.2014 से समिति में स्वतंत्र निदेशकों की कुल संख्या तीन हो गई। लेखा परीक्षा समिति के विचारार्थ विषयों में लेखा परीक्षा कार्य पर निगरानी रखना, महत्वपूर्ण निष्कर्षों की समीक्षा करना, लेखा मानकों का अनुपालन सुनिश्चित करना तथा निदेशक मण्डल को प्रस्तुत करने से पहले वित्तीय

The Functional Directors also attended the meetings of the EC as invitees to assist during the deliberations.

(b) Audit Committee

The Audit Committee constituted by the Board, comprised of one part time nominee Director and two Independent Directors as its members with one of the Independent Directors as the Chairman of the Audit Committee. Subsequently one more Independent Director was nominated in the committee with the result that the total number of Independent Directors become three with effect from 10.12.2014. The terms of reference of the Audit Committee include overseeing the audit function, reviewing critical findings, ensuring compliance





विवरणों को सहमति देना शामिल है। वर्ष 2015-16 के दौरान लेखा परीक्षा समिति की पाँच बैठकें हुईं जिसका विवरण इस प्रकार है:-

with accounting standards and concurring financial statements before being submitted to the Board. During the year 2015-16, the Audit Committee had five meetings as given below:-

क्र. सं. S. No.	बैठक की तिथि Date of meeting	उपस्थित सदस्य Members present	अध्यक्ष Chairman
1	04.06.2015	डॉ. राकेश गुप्ता Dr. Rakesh Gupta	श्री के.वी. प्रदीप कुमार Sh. K.V. Pradeep Kumar
2	26.08.2015	श्री सुभाशीष पंडा, आईएएस Sh. Subhasish Panda, IAS डॉ. राकेश गुप्ता Dr. Rakesh Gupta	श्री के.वी. प्रदीप कुमार Sh. K.V. Pradeep Kumar
3	28.09.2015	डॉ. राकेश गुप्ता Dr. Rakesh Gupta	श्री के.वी. प्रदीप कुमार Sh. K.V. Pradeep Kumar
4	27.11.2015	डॉ. राकेश गुप्ता Dr. Rakesh Gupta	श्री के.वी. प्रदीप कुमार Sh. K.V. Pradeep Kumar
5	29.03.2016	श्री सुभाशीष पंडा, आईएएस Sh. Subhasish Panda, IAS श्री राकेश गुप्ता Dr. Rakesh Gupta	श्री के.वी. प्रदीप कुमार Sh. K.V. Pradeep Kumar

प्रबन्ध निदेशक तथा निदेशक (वित्त) ने उपरोक्त सभी बैठकों में विशेष आमंत्रिती के रूप में लेखा परीक्षा समिति की चर्चा में सहायतार्थ भाग लिया। विशेष आमंत्रिती के रूप में दिनांक 04.06.2015 को आयोजित बैठक में श्री सुभाशीष पंडा, आईएएस ने भाग लिया।

(ग) वित्तीय स्थायी समिति

निदेशक मण्डल द्वारा वित्त स्थायी समिति (एससीएफ) का गठन किया गया है जिसमें एक नामिती एवं दो स्वतंत्र निदेशक सदस्यों के तौर पर शामिल हैं जिसमें से एक स्वतंत्र निदेशक, वित्तीय स्थायी समिति के अध्यक्ष के रूप में शामिल हैं। वर्ष के दौरान वित्त स्थायी समिति की दो बैठकें बुलाई गईं जिसमें से दिनांक 27.11.2015 की बैठक कोरम पूरा न होने के कारण आयोजित नहीं हो सकी। वित्त स्थायी समिति की बैठक का विवरण नीचे दिया गया है:-

The Managing Director and Director (Finance) attended all the above meetings as special invitees to assist the Audit Committee during its deliberations. Sh. Subhasish Panda, IAS attended the meeting held on 04.06.2015 as special invitee.

(c) Standing Committee on Finance:

The Standing Committee on Finance (SCF) constituted by the Board, comprises of one Nominee and two Independent Directors as members with an Independent Director as the Chairman of SCF. Two meetings of the SCF were called during the year-one of which scheduled for 27.11.2015 could not be held due to lack of quorum. The details of the meeting of the SCF are as under:

क्र. सं. S No.	बैठक की तिथि Date of meeting	उपस्थित सदस्य Members present	अध्यक्ष Chairman
1	29.03.2016	श्री सुभाशीष पंडा, आईएएस Sh. Subhasish Panda, IAS	श्री के.वी. प्रदीप कुमार Sh. K.V. Pradeep Kumar

प्रबन्ध निदेशक एवं निदेशक (वित्त) ने उपरोक्त बैठक में विशेष आमंत्रिती के रूप में एससीएफ को सहायतार्थ चर्चा में भाग लिया।

The Managing Director and Director (Finance) attended the meeting as special invitee to assist the SCF in its deliberations.



(घ) पारिश्रमिक समिति

निदेशक मण्डल द्वारा पारिश्रमिक समिति (आरसी) में तीन स्वतन्त्र निदेशकों तथा एक अंशकालिक नामिती निदेशक को शामिल किया गया है तथा उनमें से एक स्वतंत्र निदेशक पारिश्रमिक समिति के अध्यक्ष हैं। वर्ष 2015-16 के दौरान पारिश्रमिक समिति की एक बैठक आयोजित की गई जिसका विवरण नीचे दिया गया है :-

क्र. सं. S No.	बैठक की तिथि Date of meeting	उपस्थित सदस्य Members present	अध्यक्ष Chairman
1	25.01.2016	श्री सुभाशीष पंडा, आईएएस Sh. Subhasish Panda, IAS श्री के.वी. प्रदीप कुमार Shri K.V. Pradeep Kumar श्री राकेश गुप्ता Dr. Rakesh Gupta	श्री सी.वी. आनन्द बोस Dr. C.V. Ananda Bose

(d) Remuneration Committee

The Remuneration Committee (RC) of the Board, comprises of three Independent Directors and one part-time Nominee Director as members with an Independent Director as the Chairman. During the year 2015-16, one meeting of the Remuneration committee was held as detailed below:

(ई) निगमित सामाजिक दायित्व एवं सुस्थिरता समिति

निगमित सामाजिक दायित्व एवं सुस्थिरता समिति में एक स्वतंत्र निदेशक, प्रबंध निदेशक, निदेशक (वित्त) और निदेशक (कार्मिक) होते हैं जिसमें स्वतंत्र निदेशक समिति का अध्यक्ष होता है। वर्ष 2015-16 के दौरान निगमित सामाजिक दायित्व एवं सुस्थिरता समिति की एक बैठक हुई जिसका विवरण नीचे दिया गया है :-

(e) Committee on Corporate Social Responsibility and Sustainability

The Committee on Corporate Social Responsibility and Sustainability comprises of one Independent Director, Managing Director, Director Finance and Director Personnel with the Independent Director as the Chairman. During the year 2015-16, one meeting of the Corporate Social Responsibility And Sustainability Committee was held as detailed below:

क्र. सं. S No.	बैठक की तिथि Date of meeting	उपस्थित सदस्य Members present	अध्यक्ष Chairman
1	28.04.2015	श्री वी.आर. गुप्ता Sh V. R. Gupta श्री जे.एस. कौशल Sh. J.S. Kaushal	डॉ. सी.वी. आनन्द बोस Dr. C.V. Ananda Bose

(च) जोखिम प्रबन्धन समिति


जोखिम प्रबन्धन समिति में दो स्वतंत्र निदेशक एवं एक प्रकार्यात्मक निदेशक सदस्य होते हैं तथा उनमें से एक स्वतंत्र निदेशक समिति का अध्यक्ष होता है।

वर्ष 2015-16 के दौरान समिति की जोखिम प्रबन्धन पर एक बैठक हुई थी जिसका विवरण नीचे दिया गया है:-

(f) Committee on Risk Management

The Committee on Risk Management comprises of two Independent Directors and one Functional Director as members with an Independent Director as the Chairman.

During the year 2015-16, one meeting of the Committee on Risk Management was held as detailed below:





क्र. सं. S No.	बैठक की तिथि Date of meeting	उपस्थित सदस्य Members present	अध्यक्ष Chairman
1	29.03.2016	डॉ. राकेश गुप्ता Dr. Rakesh Gupta डॉ. वी.आर. गुप्ता Sh V. R. Gupta	डॉ. सी.वी. आनन्द बोस Dr. C.V. Ananda Bose

प्रबंध निदेशक जोखिम प्रबंधन समिति की चर्चाओं में सहायतार्थ विशेष आमंत्रिती के रूप में उपस्थित रहे।

6. वार्षिक साधारण बैठक

निगम की वार्षिक साधारण बैठकें निगमित कार्यालय में आयोजित की जाती हैं। गत 3 वित्तीय वर्षों में हुई इन बैठकों का विवरण इस प्रकार है:—

वा.सा. बैठक AGM	तिथि एवं समय Date and Time	विशेष संकल्प पारि किया गया Special Resolution passed
50वीं वा.सा. बैठक 51 st AGM	21.09.2013 - 11.30 पूर्वाह्न 21.09.2013 - 11.30 AM	शून्य Nil
52वीं वा.सा. बैठक 52 nd AGM	20.09.2014 - 11.30 पूर्वाह्न 20.09.2014 - 11.30 AM	शून्य Nil
53वीं वा.सा. बैठक 53 rd AGM	28.09.2015 - 11.30 पूर्वाह्न 28.09.2015 - 11.30 AM	शून्य Nil

7. आचार संहिता

निदेशक मण्डल ने अपने सभी सदस्यों तथा निगम के वरिष्ठ प्रबंधन कार्मिकों के लिए आचार संहिता निर्धारित की है। यह आचार संहिता निगम की वेबसाइट पर उपलब्ध है। निदेशक मण्डल के सभी सदस्यों तथा प्रबंधन के वरिष्ठ अधिकारियों ने इस संहिता के अनुपालन की पुष्टि की है।

8. पर्दाफाश की नीति

पर्दाफाश नीति जून, 2004 से केन्द्रीय भण्डारण निगम में अपनाई गई है।

9. सहायक कंपनियाँ

केन्द्रीय भण्डारण निगम ने रेल साइड वेअरहाउसिंग कॉम्प्लेक्सों के प्रचालन और प्रगति के लिए सेंट्रल रेल साइड वेअरहाउस कंपनी लिमिटेड (सीआरडब्ल्यूसी) नामक 100% पूर्ण स्वामित्व वाली सहायक कंपनी बनाई। सीआरडब्ल्यूसी 10 जुलाई, 2007 को बनाई गई और 24 जुलाई, 2007 से कार्य प्रारंभ करने का प्रमाण-पत्र प्राप्त किया। केन्द्रीय भण्डारण निगम ने सीआरडब्ल्यूसी में शेयर पूंजी के रूप में 40.56 करोड़ रुपए का अंशदान दिया।

The Managing Director attended the meeting as special invitee to assist the Risk Management Committee in its deliberations.

6. ANNUAL GENERAL MEETING

The Annual General Meetings of the Corporation are held at the Corporate Office of the Corporation. The details of such meetings held during the past three financial years are as under:

7. CODE OF CONDUCT

The Board has laid down a Code of Conduct for all the Board members and senior management personnel of the Corporation. The code is hosted on the website of the Corporation. All the Board members and senior management personnel confirmed compliance with the code.

8. WHISTLE BLOWER POLICY

The Whistle Blower Policy has been in place in the Corporation since June, 2004.

9. SUBSIDIARY COMPANIES

The CWC has formed a 100% owned subsidiary company namely Central Railside Warehouse Company Ltd. (CRWC) for development and operation of Railside Warehousing Complexes (RWCs). CRWC was incorporated on 10th July, 2007 and received certificate for commencement of business on 24th July, 2007. CWC has subscribed Rs. 40.56 crore as share capital of CRWC.



केन्द्रीय भण्डारण निगम

04 मई, 2010 को लोक उद्यम विभाग द्वारा केन्द्रीय सार्वजनिक क्षेत्र उद्यमों (सीपीएसई) के लिए कॉरपोरेट गवर्नेंस पर जारी दिशा-निर्देशों के चेप्टर 6 के अनुसार केवल वे सहायक कंपनियाँ ही सहायक कंपनियाँ मानी जाएंगी जिनका टर्नओवर निवल पूंजी तत्काल पूर्ववर्ती लेखा वर्ष में उस कंपनी के क्रमशः टर्नओवर या निवल पूंजी के 20% से कम न हो। निगम की सहायक कंपनी, सहायक कंपनियों की इस परिभाषा के अंतर्गत नहीं आती। अतः यह केन्द्रीय भंडारण निगम पर लागू नहीं है।

10. प्रकटन

- (i) वर्ष के दौरान, निदेशकों अथवा प्रबन्धन अथवा उनके रिश्तेदारों के साथ लेने-देन का कोई मामला नहीं है जो व्यापक रूप से निगम के हितों के विरुद्ध हो।
- (ii) संबंधित पार्टी प्रकटनों के विवरणों को लेखों की टिप्पणी के रूप में कवर किया गया है।
- (iii) निगम ने भारतीय चार्टर्ड एकाउन्टेंट संस्थान द्वारा जारी लेखा मानकों का अनुसरण किया है।
- (iv) रिपोर्ट के तहत वित्तीय वर्ष के दौरान निगम के साथ किसी भी स्वतंत्र निदेशक का आर्थिक अथवा लेन-देन का कोई संबंध नहीं है।
- (v) निदेशक मंडल निगम पर लागू होने वाले सभी कानूनों की अनुपालनात्मक रिपोर्टों की आवधिक रूप से समीक्षा करता है। पिछले तीन वर्षों के दौरान ऐसा कोई मामला नहीं था जिसमें किसी सांविधिक प्राधिकरण द्वारा लागू कानूनों का अनुपालन न करने पर निगम पर कोई दण्ड लगाया गया हो।
- (vi) निगम ने सार्वजनिक उद्यम विभाग (डीपीई) द्वारा कॉरपोरेट गवर्नेन्स पर जारी दिशा-निर्देशों का अनुपालन करने के लिए उपाय किए हैं। दिशा-निर्देशों के अनुसार, निगम ने निदेशक मण्डल के सदस्यों तथा वरिष्ठ प्रबन्धन कार्मिकों के लिए व्यापार कदाचार कोड एवं नीतिशास्त्र तैयार किया है।
- (vii) व्यय के उस किसी भी मद को लेखा-खातों में 'डेबिट' नहीं किया गया है जो कारोबार के उद्देश्य के लिए नहीं हैं। निदेशक मण्डल के निदेशकों एवं उच्च प्रबन्धन के लिए ऐसा किसी भी प्रकार का कोई व्यय, उनकी नियुक्ति की शर्तों के अनुसार संविदागत बाध्यताओं को छोड़कर, नहीं किया गया है, जो कि निजी प्रवृत्ति का हो।
- (viii) निदेशक मंडल द्वारा निगम की जोखिम प्रबंधन नीति को अनुमोदित कर दिया गया है। आईसीडी/सीएफएस

As per Chapter-6 of Guidelines on Corporate Governance for Central Public Sector Enterprises (CPSEs), issued by Department of Public Enterprises on 4th May, 2010, only those subsidiaries, whose turnover or net worth is not less than 20% of the turnover or net worth respectively of the holding company in the immediate preceding accounting year may be treated as subsidiary companies. The subsidiary of CWC does not come under the ambit of this definition of subsidiary company. Hence, this is not applicable to CWC.

10. DISCLOSURES

- (i) During the year, there were no transactions of material nature with the Directors or the management or their relatives that had potential conflict with the interest of the Corporation.
- (ii) The details of related party disclosures have been covered as part of notes to accounts.
- (iii) The Corporation follows Accounting Standards issued by the Institute of Chartered Accountants of India.
- (iv) None of the Independent Directors had any pecuniary relationship or transactions with the Corporation during the financial year under report.
- (v) The Board periodically reviews Compliance Reports of all the laws applicable to the Corporation. During the last three years, there has been no instance of penalty imposed on the Corporation by any statutory authority owing to non-compliance under applicable laws.
- (vi) The Corporation has taken measures to comply with the guidelines on Corporate Governance issued by Department of Public Enterprises (DPE). In accordance with the guidelines, Corporation has evolved a Code of Business Conduct and Ethics for its Board members and senior management personnel.
- (vii) No item of expenditure has been debited to books of accounts, which is not for the purpose of business. No expenses, which are personal in nature, have been incurred for the Board of Directors and top management except which are contractual obligations as per their terms of appointment.
- (viii) The risk Management policy of the corporation has been approved by the Board. The stocks





सहित वेअरहाउसों में भण्डारित स्टॉक सभी प्रकार के जोखिम जैसे आग, बाढ़, चोरी, संधमारी, दंगे, हड़ताल एवं उपद्रव इत्यादि पर पर्याप्त रूप से बीमाकृत होता है। इसके अतिरिक्त जोखिम निर्धारण तथा न्यूनतम उपाय के रूप में सुरक्षित भण्डारण एवं परिरक्षण को सुनिश्चित करने के लिए निगम के पास वेअरहाउसों का आवधिक निरीक्षण एवं लेखा परीक्षा की पद्धति विद्यमान है।

11. कॉरपोरेट गवर्नेंस के अनुपालन पर लेखा परीक्षकों का प्रमाण पत्र

निगम द्वारा वर्ष के दौरान कॉरपोरेट गवर्नेंस की शर्तों का अनुपालन किया गया है। निगम के लेखा परीक्षकों द्वारा दिया गया अनुपालन प्रमाण पत्र रिपोर्ट के अंत में दिया गया है।

12. अंशधारियों के संबंध में सूचना

सूचना का साधन: निगम के वार्षिक परिणाम वित्तीय वर्ष समाप्त होने के 6 माह के भीतर घोषित किए जाते हैं तथा इन्हें निगम की वेबसाइट www.cewacor.nic.in पर भी उपलब्ध कराया जाता है।

वार्षिक साधारण बैठक: निगम की 54 वीं वार्षिक साधारण बैठक 24 सितम्बर, 2016 को निगमित कार्यालय, नई दिल्ली में सम्पन्न हुई थी।

खाताबन्दी की तारीखें: वार्षिक साधारण बैठक एवं इस बैठक में अंतिम लाभांश घोषित करने के उद्देश्य से सदस्यों की शेयर हस्तांतरण बहियां एवं रजिस्टर 26 अगस्त, 2016 से 24.09.2016 तक (दोनों दिन शामिल) बन्द रखे गए।

लाभांश का भुगतान : पिछले तीन वर्षों के दौरान प्रदत्त लाभांश (लाभांश वितरण कर को छोड़कर) तथा वर्ष 2015-16 में दिए गए अंतरिम लाभांश का विवरण नीचे दिया गया है:-

वर्ष Year	लाभांश राशि (लाख रु. में) Amount of Dividend (Rs. In lakh)	प्रदत्त पूंजी पर प्रतिशत Percentage on the paid-up capital
2012-13	2787	41%
2013-14	3263	48%
2014-15	3671	54%
2015-16 (अंतरिम लाभांश) (interim dividend)	1835	27%

अंश हस्तांतरण प्रणाली : केन्द्रीय भण्डारण निगम के शेयर, वेअरहाउसिंग कॉरपोरेशन्स अधिनियम, 1962 के अधीन बनाए गए विनियमों के अनुसार अंशधारियों की विशिष्ट श्रेणी के अलावा हस्तांतरित नहीं होंगे। 31.03.

stored at the Warehouses, including in ICDs/ CFSs, are adequately insured against all risks such as fire, flood, theft, burglary, riots, strikes, civil commotion, etc. Besides, in order to ensure safe storage and preservation, as a risk assessment and minimization measure, the Corporation has in place a system of periodic inspection and audit of the warehouses.

11. AUDITOR'S CERTIFICATE ON COMPLIANCE OF CORPORATE GOVERNANCE:

The Corporation has complied with the conditions of Corporate Governance during the year. The compliance certificate issued by the auditors of the Corporation is given at the end of this report.

12. SHAREHOLDERS' INFORMATION

Means of communication: The annual results of the Corporation are announced within six months of the end of financial year, and are also hosted on the website of the Corporation, www.cewacor.nic.in.

Annual General Meeting: The 54th Annual General Meeting of the Corporation was held on the 24 September, 2016 at Corporate Office, New Delhi.

Dates of Book Closure: The Share Transfer Books and Register of Members shall remain closed from 26-08-2016 to 24-09-2016 (both days inclusive) for the purpose of AGM and declaration of final dividend at the Annual General Meeting.

Dividend Payment: The details of the dividend paid (excluding dividend distribution tax) during the last three years and interim dividend paid for the year 2015-16 are as under:

Share Transfer System: The shares of the Central Warehousing Corporation are not transferable except to the specified classes of shareholders in accordance with the regulations made under the Warehousing



केन्द्रीय भण्डारण निगम

2016 को अंशधारियों की विभिन्न श्रेणियों की शेयर धारिता इस प्रकार है:-

Corporations Act, 1962. The shareholding of various category of shareholders as on 31.3.2016 was as follows:

श्रेणी Category	अंशों की सं. No. of shares held	प्रदत्त पूंजी पर अंशों का प्रतिशत Shareholding Percentage of total paid up capital
केन्द्र सरकार Central Government	3,74,250	55.02 %
भारतीय स्टेट बैंक State Bank of India	1,75,440	21.67 %
अन्य अधिसूचित बैंक Other Scheduled Banks	1,42,522	16.05 %
सहकारी समितियां Cooperative Societies	1,508	0.23 %
बीमा कम्पनियां Insurance Companies	51,454	7.02 %
अन्य Others	76	0.01 %
कुल Total	7,45,250	100 %

दिनांक 31.03.2016 को अंशधारिता का भौगोलिक वितरण

GEOGRAPHICAL DISTRIBUTION OF SHAREHOLDING AS ON 31.03.2016

क्र. सं. Sl. No.	शहर का नाम Name of city	शेयरहोल्डरों की संख्या No. of Shareholders	शेयरों की संख्या No of Shares	कुल का प्रतिशत % of total
1.	आन्ध्र प्रदेश Andhra Pradesh	44	597	0.08
2.	आसाम Assam	05	19	0.0025
3.	बिहार Bihar	30	129	0.0173
4.	गुजरात और महाराष्ट्र Gujarat & Maharashtra	43	2,69,101	36
5.	केरल Kerala	32	62	0.0083
6.	कर्नाटक Karnataka	98	10,139	1.36
7.	मध्य प्रदेश Madhya Pradesh	15	141	0.0189
8.	ओडिशा Orissa	10	49	0.0065
9.	पंजाब एंड हरियाणा Punjab & Haryana	44	1670	0.22
10.	राजस्थान Rajasthan	22	134	0.0179
11.	तमिलनाडु Tamil Nadu	122	29208	3.91
12.	उत्तर प्रदेश Uttar Pradesh	106	339	0.0454
13.	पश्चिम बंगाल West Bengal	10	32808	4.40
14.	हिमाचल प्रदेश Himachal Pradesh	19	48	0.0064
15.	दिल्ली Delhi	04	400800	53.78
केन्द्र शासित प्रदेश Union Territories				
16.	मणिपुर Manipur	01	01	0.0001
17.	त्रिपुरा Tripura	01	01	0.0001
18.	पाण्डिचेरी Pondicherry	04	04	0.0005
	कुल Total	610	7,45,250	

पत्राचार के लिए पता :

सचिव,
केन्द्रीय भण्डारण निगम
(भारत सरकार का उपक्रम)
4/1, सीरी इंस्टीट्यूशनल एरिया,
अगस्त क्रान्ति मार्ग, हौजखास,
नई दिल्ली-110 016
ईमेल: secycwc@nic.in

Address for communication:

The Secretary,
Central Warehousing Corporation
(A Government of India Undertaking)
4/1, Siri Institutional Area,
August Kranti Marg, Hauz Khas,
New Delhi – 110016.
Email:- secycwc@yahoo.com





रमेश सी अग्रवाल एण्ड कम्पनी

सनदी लेखाकार

कॉरपोरेट गवर्नेंस अनुपालन के लिए प्रमाण पत्र

सेवा में

सभी अंशधारी
केन्द्रीय भण्डारण निगम

हमने केन्द्रीय भण्डारण निगम द्वारा 31 मार्च, 2016 को समाप्त वर्ष के दौरान लोक उद्यम विभाग (डीपीई) की कॉरपोरेट गवर्नेंस पर जारी दिशा निर्देशों में अनुबंधित कॉरपोरेट गवर्नेंस की शर्तों के अनुपालन की जाँच की है। कॉरपोरेट गवर्नेंस की शर्तों के अनुपालन का दायित्व प्रबन्धन का होता है। हमारी जांच इंस्टीच्यूट ऑफ चार्टर्ड अकाउंटेंट्स ऑफ इंडिया द्वारा कॉरपोरेट गवर्नेंस की मार्गदर्शी टिप्पणी के अनुसार निष्पादित की गई जो कॉरपोरेट गवर्नेंस की शर्तों के अनुपालन को सुनिश्चित करने हेतु निगम द्वारा अपनाई गई प्रक्रिया एवं उनके कार्यान्वयन की समीक्षा तक सीमित थी। यह न कोई लेखा परीक्षा है और न ही निगम के वित्तीय विवरण पर किसी राय की अभिव्यक्ति है।

हमारी राय में और हमारी अधिकतम जानकारी एवं हमें दिए गए स्पष्टीकरण के अनुसार हम प्रमाणित करते हैं कि निगम ने कॉरपोरेट गवर्नेंस की उपरिलिखित दिशा-निर्देशों में अनुबंधित शर्तों का निम्न के अतिरिक्त अनुपालन किया है।

वर्ष 2015-16 के दौरान केन्द्रीय भण्डारण निगम अधिनियम, 1962 की धारा 7 की उप धारा (1) के खंड (क) एवं केन्द्रीय भण्डारण निगम, नियम 1963 के नियम 3(ii) के अनुसार निगम के निदेशक मण्डल में गैर-सरकारी निदेशकों की इष्टतम संख्या नहीं थी।

हमारा आगे यह कहना है कि ऐसा अनुपालन न तो निगम की भविष्य की व्यवहार्यता का आश्वासन है और न ही उसकी कार्यकौशल एवं प्रभावकारिता का आश्वासन है जिसके अनुसार निगम ने अपना कारोबार किया है।

कृते रमेश सी अग्रवाल एण्ड कम्पनी

सनदी लेखाकार

एफआरएन- 001770 सी



रमेश सी अग्रवाल

(पार्टनर)

सदस्यता सं.- 070229

स्थान : नई दिल्ली

दिनांक : 22 अगस्त, 2016



केन्द्रीय भण्डारण निगम

Ramesh C Agrawal & Co.
Chartered Accountants



Compliance Certificate on Corporate Governance

To,
The Shareholders of
Central Warehousing Corporation.

We have examined the compliance of conditions of Corporate Governance by Central Warehousing Corporation (the Corporation) for the year ended 31st March, 2016 as stipulated in Guidelines on Corporate Governance issued by the Department of Public Enterprises (DPE).

The compliance of conditions of Corporate Governance is the responsibility of the Management. Our examination as carried out in accordance with the Guidance Note of Corporate Governance issued by the Institute of Chartered Accountants of India, was limited to procedures and implementation thereof, adopted by the Corporation for ensuring the compliance of the conditions of the Corporate Governance. It is neither an audit nor an expression of opinion on the financial statements of the Corporation.

In our opinion and to the best of our information and according to the explanations given to us, we certify that the Corporation has complied with the conditions of Corporate Governance as stipulated in the above mentioned guidelines subject to the following:-

During the year 2015-16, the corporation did not have optimum number of non-official directors on its Board of Directors as per the clause (a) of sub section (1) of section 7 of the Warehousing Corporations Act, 1962 and Rule 3(ii) of the Central Warehousing Corporation Rules, 1963.

We further state that such compliance is neither an assurance as to the future viability of the corporation nor of the efficiency or effectiveness with which the Management has conducted the affairs of the Corporation.

For Ramesh C Agrawal & Co.
Chartered Accountants



Place: New Delhi
Date:- 22nd August, 2016

H.O. : SQ 28, DDA Flats, Gulmohar Enclave, New Delhi - 110049
Mobile : 9810139920 e-mail : rca123@gmail.com
Branches : Mumbai * Lucknow * Ghaziabad * Allahabad



सैन्ट्रल वेअरहाउसों की सूची
एवं उनकी भण्डारण क्षमता
**LIST OF CENTRAL WAREHOUSES
AND THEIR CAPACITY**





केन्द्रीय भण्डारण निगम

क्षेत्र :- अहमदाबाद
REGION : AHMEDABAD

राज्य :- गुजरात
STATE : GUJARAT

क्र. स. S. No.	जिला District	वेअरहाउस Warehouse	निर्मित Const	किराए की Hired	खुली Open	प्रबंधन Mgmt	कुल Total
1	अहमदाबाद Ahmedabad	अहमदाबाद-I Ahmedabad-I	20443	0	0	0	20443
2	अहमदाबाद Ahmedabad	ईशानपुर Ishanpur	0	8235	0	0	8235
3	अमरेली Amreli	सीएफएस-पिपवाव CFS Pipavav	12500	0	6875	0	19375
4	अमरेली Amreli	पिपवाव Pipavav	37500	0	0	0	37500
5	आनन्द Anand	आनन्द Anand	4820	0	0	0	4820
6	आनन्द Anand	वडोड Vadod	17300	0	0	0	17300
7	बड़ोदा Baroda	बड़ोदा- I Baroda-I	16650	0	0	0	16650
8	बड़ोदा Baroda	कराचिया Karachia	5000	0	17500	0	22500
9	भरूच Bharuch	झागड़िया Jhagadia	0	0	0	5000	5000
10	भावनगर Bhavnagar	भावनगर Bhavnagar	14250	0	0	0	14250
11	गांधीनगर Gandhi Nagar	अदालज (जी) Adalaj (G)	0	31250	0	0	31250
12	गांधीनगर Gandhi Nagar	सीएफएस अदालज CFS Adalaj	0	17716	13250	0	30966
13	जामनगर Jamnagar	जामनगर Jamnagar	19700	0	0	0	19700
14	जूनागढ़ Junagadh	जूनागढ़ पीईजी Junagadh PEG	0	25000	0	0	25000
15	काण्डला Kandla	सीएफएस काण्डला CFS Kandla	21600	0	30000	0	51600
16	खेड़ा Kheda	नडियाड Nadiad	8500	0	0	0	8500
17	खेड़ा Kheda	नडियाड (पीईजी) Nadiad (PEG)	0	5000	0	0	5000
18	कच्छ Kutch	सीएफएस-गांधीधाम CFS G'dham	12500	0	19850	0	32350
19	कच्छ Kutch	सीएफएस-मुन्द्रा CFS Mundra	33625	0	87375	0	121000
20	कच्छ Kutch	काण्डला- II Kandla-II	27000	0	0	0	27000





क्षेत्र :- अहमदाबाद
REGION : AHMEDABAD

राज्य :- गुजरात
STATE : GUJARAT

क्र. स. S. No.	जिला District	वेअरहाउस Warehouse	निर्मित Const	किराए की Hired	खुली Open	प्रबंधन Mgmt	कुल Total
21	कच्छ Kutch	मुन्द्रा Mundra	66000	0	0	0	66000
22	राजकोट Rajkot	राजकोट-I Rajkot-I	12500	0	0	0	12500
23	राजकोट Rajkot	राजकोट-II Rajkot-II	12500	0	0	0	12500
24	सूरत Surat	सूरत-I Surat-I	13950	0	0	0	13950
25	सूरत Surat	सूरत-II Surat-II	7450	0	0	0	7450
26	सुरेन्द्र नगर Surendranagar	थानगढ़ Thanghad	0	11800	0	0	11800
27	तापी Tapi	वयारा (पीईजी) Vyara (PEG)	0	15000	0	0	15000
28	वडौदरा Vadodra	आईसीडी-दशरथ ICD Dashrath	0	9457	28419	0	37876
29	वालसाद Valsad	आईसीडी-वॉलवाडा ICD Valvada	0	3400	18800	0	22200
कुल : 29 Total : 29			363788	126858	222069	5000	717715

क्षेत्र :- बेंगलूरु
REGION : BENGALURU

राज्य :- कर्नाटक
STATE : KARNATAKA

क्र. स. S. No.	जिला District	वेअरहाउस Warehouse	निर्मित Const	किराए की Hired	खुली Open	प्रबंधन Mgmt	कुल Total
1	बंगलौर Bangalore	बंगलौर-I / एपीएमसी / यशवंतपुरा Bang-I/APMC/Yeshwantpura	25535	0	5384	0	30919
2	बंगलौर Bangalore	बंगलौर-II / नीलमंगला / बागलकुटा Bang-II/Nelamangala/ Bagalkuta	0	2014	0	0	2014
3	बंगलौर Bangalore	बंगलौर-X / केआरपी Bang-X/ KRP	0	1648	13	0	1661
4	बंगलौर Bangalore	सीएफएस, व्हाइटफील्ड CFS, Whitefield	24080	0	31740	0	55820



केन्द्रीय भण्डारण निगम

क्षेत्र :- बंगलूरु
REGION : BENGALURU

राज्य :- कर्नाटक
STATE : KARNATAKA

क्र. स. S. No.	जिला District	वेअरहाउस Warehouse	निर्मित Const	किराए की Hired	खुली Open	प्रबंधन Mgmt	कुल Total
5	बंगलौर Bangalore	इलैक्ट्रॉनिक सिटी Electronic City	0	0	7258	0	7258
6	बंगलौर Bangalore	होसकोटे Hoskote	0	4275	0	0	4275
7	बंगलौर Bangalore	आर.वी.लेआउट / बंगलौर-V R.V. Layout/ Bang-V	5017	0	793	0	5810
8	बंगलौर Bangalore	व्हाइटफील्ड Whitefield	0	3855	0	0	3855
9	बेलगाम Belgaum	बेलगाम Belgaum	14450	0	1030	0	15480
10	बेलगाम Belgaum	सोनदत्ती Soundatti	9000	0	0	0	9000
11	बिदर Bidar	बिदर Bidar	20000	0	0	0	20000
12	चित्रदुर्ग Chitradurga	चित्रदुर्ग Chitradurga	0	6138	0	0	6138
13	दक्षिण कन्नडा Dakshina Kannada	मनगुड्डा / मंगलौर-I Mannguda/Mangalore-I	13390	0	0	0	13390
14	दक्षिण कन्नडा Dakshina Kannada	पैनम्बूर / सीएफएस Panambur/CFS	14000	0	700	0	14700
15	देवनगिरी Davangere	देवनगिरी Davangere	19838	0	0	0	19838
16	धारवाड़ Dharwad	धारवाड़ Dharwad	23333	0	0	0	23333
17	धारवाड़ Dharwad	हुबली- II Hubli-II	9311	0	0	0	9311
18	गड़ग Gadag	गड़ग Gadag	23500	398	0	0	23898
19	गड़ग Gadag	गड़ग- II Gadag-II	30000	0	1793	0	31793
20	गड़ग Gadag	नारगुण्ड Nargund	10000	3075	0	0	13075
21	गुलबर्गा Gulbarga	गुलबर्गा- I Gulbarga-I	9780	0	0	0	9780
22	गुलबर्गा Gulbarga	गुलबर्गा- II Gulbarga-II	67000	0	0	0	67000
23	गुलबर्गा Gulbarga	सेदम Sedam	3000	600	0	0	3600
24	मंड्या Mandya	माददूर Maddur	0	4667	0	0	4667



क्षेत्र :- बंगलूरु
REGION : BENGALURU

राज्य :- कर्नाटक
STATE : KARNATAKA

क्र. स. S. No.	जिला District	वेअरहाउस Warehouse	निर्मित Const	किराए की Hired	खुली Open	प्रबंधन Mgmt	कुल Total
25	मंड्या Mandya	मंड्या Mandya	0	6716	0	0	6716
26	रायचूर Raichur	रायचूर Raichur	0	3682	0	0	3682
27	शिमोगा Shimoga	शिकारीपुर Shikaripur	5500	0	0	0	5500
28	शिमोगा Shimoga	शिमोगा- I एवं II Shimoga-I & II	0	8691	0	0	8691
29	टुमकुर Tumkur	टुमकुर/ गुब्बी Tumkur/Gubbi	23065	0	0	0	23065
कुल : 29 Total : 29			349799	45759	48711	0	444269

क्षेत्र :- भोपाल
REGION : BHOPAL

राज्य :- मध्य प्रदेश
STATE : MADHYA PRADESH

क्र. स. S. No.	जिला District	वेअरहाउस Warehouse	निर्मित Const	किराए की Hired	खुली Open	प्रबंधन Mgmt	कुल Total
1	बालाघाट Balaghat	बालाघाट Balaghat	18900	1032	0	0	19932
2	भिण्ड Bhind	भिण्ड (पीईजी) Bhind (PEG)	20000	0	0	0	20000
3	भिण्ड Bhind	मलानपुर Malanpur	16000	0	0	0	16000
4	भोपाल Bhopal	भोपाल- I Bhopal-I	40740	0	0	0	40740
5	भोपाल Bhopal	भोपाल- II Bhopal-II	0	12707	0	0	12707
6	छतरपुर Chhatarpur	छतरपुर Chhatarpur	0	12157	0	0	12157
7	छिंदवाड़ा Chhindwara	छिंदवाड़ा Chhindwara	10000	0	0	0	10000
8	धार Dhar	पीथमपुर Pithampur	15000	0	0	3586	18586
9	ग्वालियर Gwalior	ग्वालियर Gwalior	19750	0	0	0	19750



केन्द्रीय भण्डारण निगम

क्षेत्र :- भोपाल
REGION : BHOPAL

राज्य :- मध्य प्रदेश
STATE : MADHYA PRADESH

क्र. स. S. No.	जिला District	वेअरहाउस Warehouse	निर्मित Const	किराए की Hired	खुली Open	प्रबंधन Mgmt	कुल Total
10	होशंगाबाद Hoshangabad	सुहागपुर Sohagpur	5000	0	0	0	5000
11	इंदौर Indore	इंदौर I Indore-I	12500	0	334	0	12834
12	इंदौर Indore	इंदौर II Indore-II	3750	480	0	0	4230
13	इंदौर Indore	इंदौर III Indore-III	18500	0	0	0	18500
14	इंदौर Indore	इंदौर IV Indore-IV	16000	0	0	0	16000
15	इंदौर Indore	इन्दौर-V Indore-V	20000	0	0	0	20000
16	इंदौर Indore	सनवर Sanwer	7000	0	0	0	7000
17	कटनी Katni	कटनी Katni	25100	0	0	0	25100
18	खण्डवा Khandwa	बुरहानपुर- I Burhanpur-I	27200	0	0	0	27200
19	खण्डवा Khandwa	खण्डवा बीडी Khandwa BD	70000	0	0	0	70000
20	खण्डवा Khandwa	खण्डवा II (पीईजी) Khandwa-II (PEG)	33000	0	0	0	33000
21	मुरैना Morena	मुरैना- I Morena-I	31450	0	0	0	31450
22	मुरैना Morena	मुरैना- II (पीईजी) Morena-II (PEG)	42800	0	0	0	42800
23	नरसिंहपुर Narsinghpur	नरसिंहपुर Narsinghpur	25600	0	0	0	25600
24	शाजापुर Shajapur	मकसी (पीईजी) Maksi (PEG)	28000	0	0	0	28000
25	श्योपुर Sheopur	श्योपुरकलां- I Sheopurkalan-I	11000	0	0	0	11000
26	श्योपुर Sheopur	श्योपुरकला II / (पीईजी) Sheopurkalan-II/(PEG)	40000	0	0	0	40000
कुल : 26 Total: 26			557290	26376	334	3586	587586



क्षेत्र :- भुवनेश्वर
REGION : BHUBANESWAR

राज्य :- ओडिशा
STATE : ODISHA

क्र. स. S. No.	जिला District	वेअरहाउस Warehouse	निर्मित Const	किराए की Hired	खुली Open	प्रबंधन Mgmt	कुल Total
1	बालासोर Balasore	बालासोर Balasore	11000	0	0	0	11000
2	बारगढ़ Bargarh	बारगढ़- I Bargarh-I	10100	0	0	0	10100
3	बारगढ़ Bargarh	बारगढ़- II Bargarh-II	0	0	0	11717	11717
4	भद्रक Bhadrak	बलजीतपारा (पीईजी) Baljitpara (PEG)	10000	0	0	0	10000
5	बोलनगिर Bolangir	बोलनगिर Bolangir	30000	0	0	0	30000
6	कटक Cuttack	चौदवार Choudwar	14650	0	0	0	14650
7	कटक Cuttack	कटक Cuttack	16400	0	0	0	16400
8	कटक Cuttack	कुण्डूपल्ली- I Kendupalli-I	20000	0	0	0	20000
9	कटक Cuttack	कुण्डूपल्ली- II (पीईजी) Kendupalli-II (PEG)	22500	0	0	0	22500
10	गंजम Ganjam	असका Aska	10000	0	0	0	10000
11	गंजम Ganjam	बरहामपुर Berhampur	40000	0	0	0	40000
12	जाजपुर Jajpur	जाजपुर रोड Jajpur Road	9000	0	0	0	9000
13	जूनागढ़ Junagarh	जूनागढ़ Junagarh	30300	0	0	0	30300
14	कालाहांडी Kalahandi	कोकसारा Koksara	13000	0	0	0	13000
15	केन्द्रपारा Kendrapara	मारसाघई Marsaghai	10000	0	0	0	10000
16	खुर्दा Khurda	जटनी Jatni	15000	0	0	0	15000
17	कोरापुट Koraput	जयपौर Jeypore	17800	0	0	0	17800
18	नबरंगपुर Nabarangpur	नबरंगपुर Nabarangpur	10000	0	0	0	10000



केन्द्रीय भण्डारण निगम

क्षेत्र :- भुवनेश्वर
REGION : BHUBANESWAR

राज्य :- ओडिशा
STATE : ODISHA

क्र. स. S. No.	जिला District	वेअरहाउस Warehouse	निर्मित Const	किराए की Hired	खुली Open	प्रबंधन Mgmt	कुल Total
19	रायगडा Rayagada	रायगडा Rayagada	11400	0	0	0	11400
20	संबलपुर Sambalpur	कलामती Kalamati	10000	0	0	0	10000
21	सोनपुर Sonepur	सोनपुर Sonepur	10000	0	0	0	10000
कुल : 21 Total : 21			321150	0	0	11717	332867

क्षेत्र :- चंडीगढ़
REGION : CHANDIGARH

राज्य :- पंजाब
STATE : PUNJAB

क्र. स. S. No.	जिला District	वेअरहाउस Warehouse	निर्मित Const	किराए की Hired	खुली Open	प्रबंधन Mgmt	कुल Total
1	अमृतसर Amritsar	अमृतसर Amritsar	20000	0	0	0	20000
2	अमृतसर Amritsar	अमृतसर बी डी Amritsar BD	55150	0	0	0	55150
3	अमृतसर Amritsar	आईसीपी अमृतसर ICP Amritsar	0	18848	35866	0	54714
4	भटिंडा Bathinda	भटिंडा Bathinda	45000	0	0	0	45000
5	भटिंडा Bathinda	मानसा Mansa	19100	0	0	0	19100
6	फतेहगढ़ साहिब Fatehgarh Sahib	मण्डी गोविन्दगढ़ Mandi Gobindgarh	17800	0	0	0	17800
7	फतेहगढ़ साहिब Fatehgarh Sahib	सरहिन्द Sirhind	14700	0	0	0	14700
8	फिरोजपुर Ferozepur	अबोहर- I Abohar-I	25800	0	0	0	25800
9	फिरोजपुर Ferozepur	अबोहर- II Abohar-II	0	18901	0	0	18901
10	फिरोजपुर Ferozepur	फाजिल्का Fazilka	11700	0	0	0	11700
11	गुरदासपुर Gurdaspur	गुरदासपुर Gurdaspur	7950	0	0	0	7950
12	गुरदासपुर Gurdaspur	पठानकोट बीडी Pathankot BD	50000	0	0	0	50000



क्षेत्र :- चंडीगढ़
REGION : CHANDIGARH

राज्य :- पंजाब
STATE : PUNJAB

क्र. स. S. No.	जिला District	वेअरहाउस Warehouse	निर्मित Const	किराए की Hired	खुली Open	प्रबंधन Mgmt	कुल Total
13	होशियारपुर Hoshiarpur	गढ़शंकर Garshankar	15080	0	0	0	15080
14	होशियारपुर Hoshiarpur	होशियारपुर Hoshiarpur	15000	378	0	0	15378
15	जालंधर Jalandhar	भोगपुर Bhogpur	14900	0	0	0	14900
16	लुधियाना Ludhiana	लुधियाना Ludhiana	13850	0	0	0	13850
17	मोगा Moga	अजीतवाल Ajitwal	0	9870	0	0	9870
18	मोगा Moga	मोगा- I Moga-I	17250	20000	0	0	37250
19	मोगा Moga	मोगा- II Moga-II	110600	0	0	0	110600
20	मुक्तसर Muktsar	मुक्तसर Muktsar	11250	0	0	0	11250
21	पटियाला Patiala	नाभा Nabha	12000	0	0	0	12000
22	पटियाला Patiala	नाभा बीडी Nabha BD	120000	0	0	0	120000
23	रोपड़ Ropar	चनालोन Chanalon	15000	0	2600	0	17600
24	रोपड़ Ropar	मोहाली Mohali	19200	0	0	0	19200
25	रोपड़ Ropar	रोपड़ Ropar	17700	0	0	0	17700
कुल : 25 Total : 25			649030	67997	38466	0	755493

क्षेत्र :- चंडीगढ़
REGION : CHANDIGARH

राज्य :- चंडीगढ़ यूटी
STATE : CHANDIGARH UT

क्र. स. S. No.	जिला District	वेअरहाउस Warehouse	निर्मित Const	किराए की Hired	खुली Open	प्रबंधन Mgmt	कुल Total
1	चण्डीगढ़ (यू. टी.) Chandigarh (U.T.)	चण्डीगढ़ Chandigarh	10550	0	1667	0	12217
1	कुल : Total :	** कुल ** ** Total **	10550	0	1667	0	12217
क्षेत्र की कुल क्षमता : 26 Regtotal: 26			** क्षेत्र की कुल क्षमता **RegTotal:	659580	67997	40133	0



केन्द्रीय भण्डारण निगम

क्षेत्र :- चेन्नई
REGION : CHENNAI

राज्य :- तमिलनाडु
STATE : TAMIL NADU

क्र. स. S. No.	जिला District	वेअरहाउस Warehouse	निर्मित Const	किराए की Hired	खुली Open	प्रबंधन Mgmt	कुल Total
1	चेन्नई Chennai	कलमंडपम Kalmandapam	0	750	0	0	750
2	चेन्नई Chennai	रोयापुरम Royapuram	5000	0	0	0	5000
3	चेन्नई Chennai	तोलगेट Tolgate	0	4200	0	0	4200
4	चेन्नई Chennai	विरुगमबक्कम सीएफएस Virugambakam/CFS	58020	0	16085	0	74105
5	कोयम्बतूर Coimbatore	कोयम्बतूर Coimbatore	7500	0	0	0	7500
6	कोयम्बतूर Coimbatore	सिंगनाल्लूर एसीसी एवं आईसीडी Singanallur ACC&ICD	18280	0	2063	0	20343
7	कुड्डालोर Cuddalore	चिदम्बरम Chidambaram	17900	0	0	0	17900
8	कुड्डालोर Cuddalore	कुड्डालोर Cuddalore	15000	0	0	0	15000
9	इरोड Erode	इरोड Erode	10360	0	0	0	10360
10	इरोड Erode	मूलापलयम Moolapalayam	12000	0	0	0	12000
11	कांचीपुरम Kancheepuram	सीएफएस चितलापक्कम/क्रोमपेट CFS Chitlapakkam/Chromepet	76096	0	3200	0	79296
12	कांचीपुरम Kancheepuram	एमईपीजेड MEPZ	3000	0	0	0	3000
13	कन्याकुमारी Kanyakumari	नागरकोईल Nagercoil	16340	0	0	0	16340
14	कृष्णागिरी Krishangiri	होसूर Hosur	30000	0	0	0	30000
15	मदुरै Madurai	मदुरै- I Madurai-I	6460	0	0	0	6460
16	मदुरै Madurai	मदुरै- II Madurai-II	29590	0	0	0	29590
17	थंजावुर Thanjavur	कुम्बाकोणम Kumbakonam	12400	0	0	0	12400
18	थंजावुर Thanjavur	थंजावुर Thanjavur	50000	0	0	0	50000
19	थंजावुर Thanjavur	थंजावुर- II Thanjavur-II	20000	0	0	0	20000
20	थिरुवरूर Thiruvavur	मनारगुडुडी Manargudi	50000	0	0	0	50000



क्षेत्र :- चेन्नई
REGION : CHENNAI

राज्य :- तमिलनाडु
STATE : TAMIL NADU

क्र. स. S. No.	जिला District	वेअरहाउस Warehouse	निर्मित Const	किराए की Hired	खुली Open	प्रबंधन Mgmt	कुल Total
21	थूथुकुडी Thoothukudi	थूथुकुडी सीएफएस Thoothukudi CFS	22500	0	12500	0	35000
22	त्रिरुप्पुर Tiruppur	उदमलपेट Udumalpet	5000	0	0	0	5000
23	तिरुवल्लूर Tiruvallur	अम्बातूर Ambattur	6098	0	0	0	6098
24	तिरुवल्लूर Tiruvallur	माधवरम सीएफएस Madhavaram CFS	10000	0	13750	0	23750
25	त्रिचि Trichy	त्रिचि Tirchy	90000	0	25276	0	115276
26	विरुधुनगर Virudhunagar	विरुधुनगर Virudhunagar	17650	0	0	0	17650
कुल : 26 Total : 26			589194	4950	72874	0	667018

क्षेत्र :- चेन्नई
REGION : CHENNAI

संघ राज्य क्षेत्र :- पुडुचेरी
U.T. : PUDUCHERRY

क्र. स. S. No.	जिला District	वेअरहाउस Warehouse	निर्मित Const	किराए की Hired	खुली Open	प्रबंधन Mgmt	कुल Total
1	पुडुचेरी (यू.टी.) Puducherry (UT)	पुडुचेरी Puducherry	7350	0	0	0	7350
कुल : 1 Total : 1			** कुल ** ** Total **	7350	0	0	7350

क्षेत्र :- चेन्नई
REGION : CHENNAI

संघ राज्य क्षेत्र :- अण्डमान निकोबार
STATE : U.T. : ANDAMAN & NICOBAR

क्र. स. S. No.	जिला District	वेअरहाउस Warehouse	निर्मित Const	किराए की Hired	खुली Open	प्रबंधन Mgmt	कुल Total	
1	अण्डमान एवं निकोबार Andaman & Nicobar	पोर्ट ब्लेयर Port Blair	2700	0	0	0	2700	
		Island						
कुल : 1 Total : 1			** कुल ** ** Total **	2700	0	0	2700	
क्षेत्र की कुल क्षमता : 28 Reg. total : 28			** क्षेत्र की कुल क्षमता **RegTotal:	599244	4950	72874	0	677068



केन्द्रीय भण्डारण निगम

क्षेत्र :- दिल्ली
REGION : DELHI

राज्य :- दिल्ली
STATE : DELHI

क्र. स. S. No.	जिला District	वेअरहाउस Warehouse	निर्मित Const	किराए की Hired	खुली Open	प्रबंधन Mgmt	कुल Total
1	दिल्ली (मध्य) Delhi (Central)	सफदरजंग फ्लाईओवर Safdarjung Flyover	0	3780	0	0	3780
2	दिल्ली (पूर्व) Delhi (East)	पटपडगंज-आईसीडी Patparganj-ICD	27293	0	10812	0	38105
3	दिल्ली (बाहरी) Delhi (Outer)	नांगलोई Nangloi	0	8074	0	0	8074
4	दिल्ली (बाहरी) Delhi (Outer)	नरेला Narela	14800	828	1666	0	17294
5	दिल्ली (बाहरी) Delhi (Outer)	आईजीआई एअरपोर्ट IGI Airport	0	200	0	0	200
5	दिल्ली (सदर) Delhi (Sadar)	कीर्तिनगर Kirti Nagar	19310	5550	0	0	24860
6	दिल्ली (सदर) Delhi (Sadar)	आर.पी.बाग R.P. Bagh	36412	0	1741	0	38153
7	दिल्ली (दक्षिण) Delhi (South)	ओखला- I Okhla-I	5000	0	1166	0	6166
8	दिल्ली (दक्षिण) Delhi (South)	ओखला- II Okhla-II	10500	0	0	0	10500
	कुल : 9 Total : 9	** कुल ** ** Total **	113315	18432	15385	0	147132

क्षेत्र :- दिल्ली
REGION : DELHI

राज्य :- उत्तर प्रदेश
STATE : UTTAR PRADESH

क्र. स. S. No.	जिला District	वेअरहाउस Warehouse	निर्मित Const	किराए की Hired	खुली Open	प्रबंधन Mgmt	कुल Total
1	गौतमबुद्ध नगर Gautambudh Nagar	ग्रेटर नोएडा - I Grt. Noida-I	28460	0	0	0	28460
2	गौतमबुद्ध नगर Gautambudh Nagar	ग्रेटर नोएडा - II Grt. Noida-II	6600	0	0	0	6600
3	गौतमबुद्ध नगर Gautambudh Nagar	कासना Kasna	16882	0	0	0	16882
4	गौतमबुद्ध नगर Gautambudh Nagar	नोएडा Noida	15000	0	0	0	15000
5	गौतमबुद्ध नगर Gautambudh Nagar	नोएडा (एनएसईजेड) Noida (NSEZ)	1800	867	0	0	2667
6	गौतमबुद्ध नगर Gautambudh Nagar	सूरजपुर (यूपी)- I Surajpur (UP)-I	23072	0	0	0	23072



क्षेत्र :- दिल्ली
REGION : DELHI

राज्य :- उत्तर प्रदेश
STATE : UTTAR PRADESH

क्र. स. S. No.	जिला District	वेअरहाउस Warehouse	निर्मित Const	किराए की Hired	खुली Open	प्रबंधन Mgmt	कुल Total
7	गाजियाबाद Ghaziabad	लोनी आईसीडी Loni-ICD	36300	0	77107	0	113407
8	गाजियाबाद Ghaziabad	साहिबाबाद- I (एमएन) Sahibabad-I (MN)	5767	0	0	0	5767
9	गाजियाबाद Ghaziabad	साहिबाबाद- II Sahibabad-II	20200	0	3138	0	23338
कुल : 9 Total : 9			154081	867	80245	0	235193

क्षेत्र :- दिल्ली
REGION : DELHI

राज्य :- हरियाणा
STATE : HARYANA

क्र. स. S. No.	जिला District	वेअरहाउस Warehouse	निर्मित Const	किराए की Hired	खुली Open	प्रबंधन Mgmt	कुल Total
1	गुडगांव Gurgaon	गुडगांव Gurgaon	18000	0	0	0	18000
2	सोनीपत Sonapat	कुण्डली Kundli	5251	0	14300	0	19551
कुल : 2 Total : 2			23251	0	14300	0	37551
क्षेत्र की कुल क्षमता : 20 Reg. total : 20			290647	19299	109930	0	419876

क्षेत्र :- गुवाहाटी
REGION : GUWAHATI

राज्य :- असम
STATE : ASSAM

क्र. स. S. No.	जिला District	वेअरहाउस Warehouse	निर्मित Const	किराए की Hired	खुली Open	प्रबंधन Mgmt	कुल Total
1	बारपेटा Barpeta	सोरभोग Sorbhog	17200	0	0	0	17200
2	धूबरी Dhubri	धूबरी Dhubri	12100	0	0	0	12100
3	जोरहाट Jorhat	जोरहाट- I Jorhat-I	10500	0	0	0	10500
4	जोरहाट Jorhat	जोरहाट- II Jorhat-II	5000	0	0	0	5000



केन्द्रीय भण्डारण निगम

क्षेत्र :- गुवाहाटी
REGION : GUWAHATI

राज्य :- असम
STATE : ASSAM

क्र. स. S. No.	जिला District	वेअरहाउस Warehouse	निर्मित Const	किराए की Hired	खुली Open	प्रबंधन Mgmt	कुल Total
5	कामरूप Kamrup	अमीनगांव Amingaon	20000	0	1133	0	21133
6	कामरूप Kamrup	मालीगांव Maligaon	8600	0	960	0	9560
कुल : 6 Total : 6			73400	0	2093	0	75493

क्षेत्र :- गुवाहाटी
REGION : GUWAHATI

राज्य :- नागालैंड
STATE : NAGALAND

क्र. स. S. No.	जिला District	वेअरहाउस Warehouse	निर्मित Const	किराए की Hired	खुली Open	प्रबंधन Mgmt	कुल Total
1	दीमापुर Dimapur	दीमापुर Dimapur	13000	0	0	0	13000
कुल : 1 Total : 1			13000	0	0	0	13000

क्षेत्र :- गुवाहाटी
REGION : GUWAHATI

राज्य :- त्रिपुरा
STATE : TRIPURA

क्र. स. S. No.	जिला District	वेअरहाउस Warehouse	निर्मित Const	किराए की Hired	खुली Open	प्रबंधन Mgmt	कुल Total
1	अगरतला (पश्चिम) Agartala (West)	अगरतला Agartala	19250	0	3587	0	22837
2	अगरतला (पश्चिम) Agartala (West)	अगरतला सीएस Agartala C.S.	4750	0	0	0	4750
3	अगरतला (पश्चिम) Agartala (West)	आईसीपी अगरतला ICP Agartala	0	0	0	16750	16750
कुल : 3 Total : 3			24000	0	3587	16750	44337
क्षेत्र की कुल क्षमता : 10 Region Total : 10			110400	0	5680	16750	132830



क्षेत्र :- हैदराबाद
REGION : HYDERABAD

राज्य :- आन्ध्र प्रदेश
STATE : ANDHRA PRADESH

क्र. स. S. No.	जिला District	वेअरहाउस Warehouse	निर्मित Const	किराए की Hired	खुली Open	प्रबंधन Mgmt	कुल Total
1	अनन्थपुर Ananthapur	अनन्थपुर Ananthapur	0	7700	0	0	7700
2	चित्तूर Chittoor	रेनीगुन्टा Renigunta	20350	0	0	0	20350
3	गोदावरी (पूर्व) Godawari (East)	काकीनाडा Kakinada	30000	0	0	0	30000
4	गोदावरी (पूर्व) Godawari (East)	राजामुन्द्री Rajahmundry	50000	0	0	0	50000
5	गोदावरी (पश्चिम) Godawari (West)	टाडेपालीगुडम Tadepalligudem	72000	0	0	0	72000
6	गुन्टूर Guntur	चिलकालरीपेट Chilakalripet	0	0	0	20553	20553
7	गुन्टूर Guntur	डुग्गीराला Duggirala	10100	0	0	0	10100
8	गुन्टूर Guntur	गुन्टूर Guntur	27920	0	0	5000	32920
9	गुन्टूर Guntur	पैडाकाकनी Pedakakani	77000	0	0	5000	82000
10	गुन्टूर Guntur	सतनापल्ली Satnapalli	5000	0	0	0	5000
11	गुन्टूर Guntur	वाडलामुडी Vadlamudi	35000	0	0	20000	55000
12	कडापा Kadapa	कडापा Kadapa	25000	0	0	0	25000
13	कृष्णा Krishna	गुड्डीवाडा Gudivada	40000	0	0	5000	45000
14	कृष्णा Krishna	कैकालूर Kaikalur	20280	0	0	0	20280
15	कृष्णा Krishna	मछलीपटनम Machilipatnam	49030	0	0	0	49030
16	कृष्णा Krishna	निदामानूर Nidamanur	47500	0	0	0	47500
17	कृष्णा Krishna	रायनापाडु Rayanapadu	66633	0	0	5000	71633
18	कृष्णा Krishna	विजयवाडा- I Vijaywada-I	5600	0	0	0	5600
19	कृष्णा Krishna	विजयवाडा- II Vijaywada-II	15000	0	0	15250	30250
20	कुरनूल Kurnool	अडोनी Adoni	22520	0	0	15000	37520



केन्द्रीय भण्डारण निगम

क्षेत्र :- हैदराबाद
REGION : HYDERABAD

राज्य :- आन्ध्र प्रदेश
STATE : ANDHRA PRADESH

क्र. स. S. No.	जिला District	वेअरहाउस Warehouse	निर्मित Const	किराए की Hired	खुली Open	प्रबंधन Mgmt	कुल Total
21	कुरनूल Kurnool	नंदीकोटकुर Nandikotkur	10000	0	0	11500	21500
22	कुरनूल Kurnool	नंदयाल Nandyal	43000	0	0	0	43000
23	नेल्लोर Nellore	नेल्लोर Nellore	48000	0	0	0	48000
24	प्रकाशम Prakasam	ओंगल Ongole	10000	0	0	45474	55474
25	विजाग Vizag	अनकापल्ली Ankapally	10000	0	0	0	10000
26	विजाग Vizag	सीएफएस-विजाग CFS Vizag	5000	0	33500	0	38500
27	विजाग Vizag	विजाग- I Vizag-I	0	0	0	0	0
28	विजाग Vizag	विजाग- II Vizag-II	0	0	0	26500	26500
dy % 28 Total : 28			744933	7700	33500	174277	960410

क्षेत्र :- हैदराबाद
REGION : HYDERABAD

राज्य :- तेलंगाना
STATE : TELANGANA

क्र. स. S. No.	जिला District	वेअरहाउस Warehouse	निर्मित Const	किराए की Hired	खुली Open	प्रबंधन Mgmt	कुल Total
1	अदीलाबाद Adilabad	अदीलाबाद Adilabad	25000	5000	0	16710	46710
2	हैदराबाद Hyderabad	नामपल्ली Nampally	12000	0	0	82656	94656
3	करीमनगर Karimnagar	करीमनगर- I Karimnagar-I	28400	0	0	15182	43582
4	करीमनगर Karimnagar	करीमनगर- II Karimnagar-II	30000	0	0	245279	275279
5	मेडक Medak	मेडक Medak	11250	0	0	0	11250
6	मेडक Medak	सिद्धिपेट Siddipet	17290	0	0	20000	37290
7	महबूबनगर Mehboobnagar	गडवाल Gadwal	20000	0	0	93556	113556
8	महबूबनगर Mehboobnagar	महबूबनगर Mehboobnagar	40000	0	0	20000	60000





क्षेत्र :- हैदराबाद
REGION : HYDERABAD

राज्य :- तेलंगाना
STATE : TELANGANA

क्र. स. S. No.	जिला District	वेअरहाउस Warehouse	निर्मित Const	किराए की Hired	खुली Open	प्रबंधन Mgmt	कुल Total
9	नालगोण्डा Nalgonda	चित्याल Chityal	8600	0	0	28888	37488
10	नालगोण्डा Nalgonda	सूर्यपेट Suryapet	60000	0	0	44975	104975
11	नेल्लोर Nellore	बोधन Bodhan	55000	0	0	7041	62041
12	निजामाबाद Nizamabad	निजामाबाद Nizamabad	31000	0	0	0	31000
13	निजामाबाद Nizamabad	सारंगपुर Sarangpur	41000	0	0	0	41000
14	रंगारेड्डी Rangareddi	सीएफएस कुक्कटपल्ली CFS Kukatpally	0	7419	16725	0	24144
	रंगारेड्डी Rangareddi	बांडेड वेअरहाउस Bonded WH	0	4454	0	0	4454
15	रंगारेड्डी Rangareddi	नाचाराम Nacharam	0	4260	0	5000	9260
16	रंगारेड्डी Rangareddi	सनाथनगर-फलाईओवर Sanathnagar FO	0	8371	0	0	8371
17	वारंगल Warangal	जनगांव Jangaon	7590	0	0	15000	22590
18	वारंगल Warangal	वारंगल- I Warangal-I	19002	5064	0	37043	61109
	कुल : 18 Total : 18		406132	34568	16725	631330	1088755
	क्षेत्र की कुल क्षमता : 46 Region Total : 46		1151065	42268	50225	805607	2049165

क्षेत्र :- जयपुर
REGION : JAIPUR

राज्य :- राजस्थान
STATE : RAJASTHAN

क्र. स. S. No.	जिला District	वेअरहाउस Warehouse	निर्मित Const	किराए की Hired	खुली Open	प्रबंधन Mgmt	कुल Total
1	अजमेर Ajmer	बेवार Beawar	0	14849	0	0	14849
2	अलवर Alwar	अलवर Alwar	0	9130	0	0	9130
3	अलवर Alwar	भिवाड़ी Bhiwadi	0	0	0	4356	4356
4	बांसवाड़ Banswara	कुशलगढ़ Kushalgarh	3400	0	0	0	3400



केन्द्रीय भण्डारण निगम

क्षेत्र :- जयपुर
REGION : JAIPUR

राज्य :- राजस्थान
STATE : RAJASTHAN

क्र. स. S. No.	जिला District	वेअरहाउस Warehouse	निर्मित Const	किराए की Hired	खुली Open	प्रबंधन Mgmt	कुल Total
5	बारन Baran	बारन Baran	15000	0	0	0	15000
6	भरतपुर Bharatpur	भरतपुर Bharatpur	11829	2845	0	0	14674
7	भिलवाड़ा Bhilwara	काण्डा Kanda	0	0	8088	0	8088
8	बीकानेर Bikaner	बीकानेर- I Bikaner-I	25400	0	0	0	25400
9	बीकानेर Bikaner	बीकानेर- II Bikaner-II	20000	0	0	0	20000
10	चौमू Chomu	चौमू Chomu	20000	0	0	0	20000
11	दौसा Dausa	माहवा Mahwa	0	8820	0	0	8820
12	हनुमानगढ़ Hanumangarh	हनुमानगढ़- I Hanumangarh -I	20700	0	0	0	20700
13	हनुमानगढ़ Hanumangarh	हनुमानगढ़- II Hanumangarh -II	45000	0	0	0	45000
14	हनुमानगढ़ Hanumangarh	टिब्बी Tibbi	0	10000	0	0	10000
15	जयपुर Jaipur	कोटपुतली Kotputli	10000	0	0	0	10000
16	जयपुर Jaipur	सीतापुरा- I Sitapura-I	6800	0	8070	0	14870
17	जयपुर Jaipur	सीतापुरा- II Sitapura-II	20000	0	0	0	20000
18	झुनझुनू Jhunjhunu	झुनझुनू Jhunjhunu	15000	0	0	0	15000
19	कोटा Kota	कोटा- I Kota-I	30325	0	0	0	30325
20	कोटा Kota	कोटा- II Kota-II	45000	0	717	0	45717
21	कोटा Kota	कोटा- III Kota-III	35000	0	0	0	35000
22	नागौर Nagaur	नागौर Nagaur	0	7401	0	0	7401
23	नागौर Nagaur	परबतसर Parbatsar	0	28093	0	0	28093
24	सीकर Sikar	सीकर Sikar	15000	0	0	0	15000





क्षेत्र :- जयपुर
REGION : JAIPUR

राज्य :- राजस्थान
STATE : RAJASTHAN

क्र. स. S. No.	जिला District	वेअरहाउस Warehouse	निर्मित Const	किराए की Hired	खुली Open	प्रबंधन Mgmt	कुल Total
25	सीकर Sikar	श्रीमाधोपुर Srimadhampur	20600	0	0	0	20600
26	श्रीगंगानगर Sriganganagar	केसरीसिंहपुर Kesrisinghpur	0	10176	0	0	10176
27	श्रीगंगानगर Sriganganagar	श्रीगंगानगर- I Sriganganagar-I	25200	0	0	0	25200
28	श्रीगंगानगर Sriganganagar	श्रीगंगानगर- II Sriganganagar-II	30000	0	2331	0	32331
29	टोंक Tonk	देवली Deoli	10000	0	0	0	10000
30	उदयपुर Udaipur	उदयपुर Udaipur	8450	0	0	0	8450
	द्य % 30 Total : 30		432704	91314	19206	4356	547580

क्षेत्र :- कोच्चि
REGION : KOCHI

राज्य :- केरल
STATE : KERALA

क्र. स. S. No.	जिला District	वेअरहाउस Warehouse	निर्मित Const	किराए की Hired	खुली Open	प्रबंधन Mgmt	कुल Total
1	एर्नाकुलम Ernakulam	ईडाथाला अलुआ Edathala, Aluva	11700	0	0	0	11700
2	एर्नाकुलम Ernakulam	एर्नाकुलम Ernakulam	14065	0	0	0	14065
3	एर्नाकुलम Ernakulam	काकानाड Kakkanad	21850	0	1399	0	23249
4	एर्नाकुलम Ernakulam	कोच्चि Kochi	5030	0	0	0	5030
5	कन्नुर Kannur	कन्नुर आईसीडी Kannur - ICD	3650	0	3125	0	6775
6	कोट्टयम Kottayam	कोट्टयम Kottayam	0	3188	0	0	3188
7	कोझिकोड Kozikode	कोझिकोड / नादूवनौर Kozikode/Naduvannur	12254	0	0	0	12254
8	मल्लापुरम Malappuram	काकनचेरी Kakkancherry	5000	0	1350	0	6350



केन्द्रीय भण्डारण निगम

क्षेत्र :- कोच्चि
REGION : KOCHI

राज्य :- केरल
STATE : KERALA

क्र. स. S. No.	जिला District	वेअरहाउस Warehouse	निर्मित Const	किराए की Hired	खुली Open	प्रबंधन Mgmt	कुल Total
9	पलकड Pallakad	कांजीकोडे / पालाकड Kanjikode/Pallakad	15000	0	0	0	15000
10	पथानामथिटा Pathanamthitta	कूनमथनम Kunnamthanam	10000	0	0	0	10000
11	त्रिचूर Trichur	त्रिचूर Trichur	32590	0	0	0	32590
12	त्रिवेन्द्रम Trivandrum	त्रिवेन्द्रम Trivandrum	19000	0	0	0	19000
कुल : 12 Total : 12			150139	3188	5874	0	159201

क्षेत्र :- कोलकाता
REGION : KOLKATA

राज्य :- पश्चिम बंगाल
STATE : WEST BENGAL

क्र. स. S. No.	जिला District	वेअरहाउस Warehouse	निर्मित Const	किराए की Hired	खुली Open	प्रबंधन Mgmt	कुल Total
1	24 परगना (एन) 24 Pargana (N)	पानीहाटी Panihat	20000	3009	1393	3500	27902
2	24 परगना (एन) 24 Pargana (N)	पेट्रापोल* Petrapole*	2000	12870	178768	0	193638
3	24 परगना (एन) 24 Parganas (N)	बोनहुगली Bonhooghly	31166	0	0	0	31166
4	24 परगना (एस) 24 Parganas (S)	फाल्टा Falta	2000	0	0	0	2000
5	बांकुरा Bankura	बिष्णुपुर Bishnupur	16000	0	0	0	16000
6	बर्द्धवान Burdwan	बर्द्धवान- I Burdwan-I	5405	0	0	0	5405
7	बर्द्धवान Burdwan	बर्द्धवान- II Burdwan-II	0	16683	0	0	16683
8	बर्द्धवान Burdwan	सरूल Sarul	26700	0	0	0	26700
9	कूच बिहार Cooch Behar	कूच बिहार Cooch Behar	6460	0	0	0	6460



क्षेत्र :- कोलकाता
REGION : KOLKATA

राज्य :- पश्चिम बंगाल
STATE : WEST BENGAL

क्र. स. S. No.	जिला District	वेअरहाउस Warehouse	निर्मित Const	किराए की Hired	खुली Open	प्रबंधन Mgmt	कुल Total
10	दार्जीलिंग Darjeeling	माटीगारा Matigara	5000	0	0	0	5000
11	हुगली Hooghly	मोगरा (तारागांव) Mogra (Taragaon)	11500	0	0	0	11500
12	हुगली Hooghly	रिशरा Rishra	0	13800	0	0	13800
13	हावडा Howrah	पंचपाड़ा Panchpara	18120	0	0	7000	25120
14	हावडा Howrah	उलबेरिया Uluberia	30590	0	0	0	30590
15	जलपायगुडी Jalpaiguri	रानी नगर Raninagar	20000	0	0	0	20000
16	कोलकाता Kolkata	सीएफएस-कोलकाता CFS-Kolkata	19730	0	30750	0	50480
17	कोलकाता Kolkata	आयात-निर्यात-कोलकाता Import-Export Kolkata	35250	0	8652	0	43902
18	कोलकाता Kolkata	कान्तापुकुर Kantapukur	0	25151	0	0	25151
19	कोलकाता Kolkata	नीमक महल रोड Nimak Mahal Road	0	1520	0	0	1520
20	कोलकाता Kolkata	स्ट्रैंड बैंक रोड Strand Bank Road	0	6092	0	0	6092
21	कोलकाता Kolkata	तारातल्ला रोड Taratolla Road	4183	4825	0	0	9008
22	मालदा Malda	मालदा Malda	17400	0	0	0	17400
23	मिदनापुर (पूर्व) Midnapore (E)	हल्दिया Haldia	15000	0	2500	0	17500
24	मिदनापुर (पूर्व) Midnapore (E)	दुर्गाचक Durgachak	32400	0	0	0	32400
25	मिदनापुर (प.) Midnapore (W)	बेलदा Belda	5645	0	0	0	5645



केन्द्रीय भण्डारण निगम

क्षेत्र :- कोलकाता
REGION : KOLKATA

राज्य :- पश्चिम बंगाल
STATE : WEST BENGAL

क्र. स. S. No.	जिला District	वेअरहाउस Warehouse	निर्मित Const	किराए की Hired	खुली Open	प्रबंधन Mgmt	कुल Total
26	मिदनापुर (प.) Midnapore (W)	चन्द्रकोना रोड Chandrakona Road	31600	0	0	0	31600
27	मिदनापुर (प.) Midnapore (W)	खड़गपुर Kharagpur	32600	0	0	0	32600
28	मुर्शिदाबाद Murshidabad	ब्रह्मपुर Berhampore	31600	0	0	0	31600
29	मुर्शिदाबाद Murshidabad	सरगाची Sargachi	17400	0	0	0	17400
कुल : 29 Total : 29			437749	83950	222063	10500	754262

क्षेत्र :- लखनऊ
REGION : LUCKNOW

राज्य :- उत्तर प्रदेश
STATE : UTTAR PRADESH

क्र. स. S. No.	जिला District	वेअरहाउस Warehouse	निर्मित Const	किराए की Hired	खुली Open	प्रबंधन Mgmt	कुल Total
1	इलाहाबाद Allahabad	नैनी Naini	25600	0	0	0	25600
2	बहराइच Bahraich	बहराइच Bahraich	11570	0	0	0	11570
3	बलिया Ballia	बलिया Ballia	40250	0	0	0	40250
4	बांदा Banda	बांदा Banda	8500	0	0	0	8500
5	बस्ती Basti	बस्ती Basti	35640	0	0	0	35640
6	बिजनौर Bijnore	बिजनौर Bijnore	21730	0	0	0	21730
7	बुलन्दशहर Bulandshahar	जहांगीराबाद- I Jahangirabad-I	10000	0	0	0	10000
8	बुलन्दशहर Bulandshahar	जहांगीराबाद- II Jahangirabad-II	15000	0	0	0	15000
9	इटावा Etawah	इटावा Etawah	21940	0	0	0	21940



क्षेत्र :- लखनऊ
REGION : LUCKNOW

राज्य :- उत्तर प्रदेश
STATE : UTTAR PRADESH

क्र. स. S. No.	जिला District	वेअरहाउस Warehouse	निर्मित Const	किराए की Hired	खुली Open	प्रबंधन Mgmt	कुल Total
10	फैजाबाद Faizabad	फैजाबाद Faizabad	7750	0	0	0	7750
11	गौतम बुद्ध नगर Gautam Buddha Nagar	दादरी Dadri	19000	0	0	0	19000
12	गाजियाबाद Ghaziabad	गाजियाबाद- I Ghaziabad-I	16920	0	0	0	16920
13	गोरखपुर Gorakhpur	गोरखपुर Gorakhpur	29700	0	0	0	29700
14	हरदोई Hardoi	हरदोई Hardoi	43200	0	0	0	43200
15	जौनपुर Jaunpur	शाहगंज Shahganj	50000	0	0	0	50000
16	झॉंसी Jhansi	चिरगांव Chirgaon	14450	0	0	0	14450
17	झॉंसी Jhansi	झॉंसी Jhansi	15240	0	0	0	15240
18	कानपुर Kanpur	एचएएल- कानपुर HAL Kanpur	0	0	0	129	129
19	कानपुर Kanpur	आईसीडी-कानपुर ICD Kanpur	5000	0	3575	0	8575
20	कानपुर Kanpur	कानपुर सीबी Kanpur CB	0	4677	25034	5296	35007
21	खीरी Kheeri	गोला गोकर्नाथ Gola Gokarnath	15800	0	0	0	15800
22	लखनऊ Lucknow	एचएएल लखनऊ HAL Lucknow	0	0	0	169	169
23	लखनऊ Lucknow	लखनऊ- I Lucknow-I	26400	0	0	0	26400
24	लखनऊ Lucknow	लखनऊ- II Lucknow-II	7500	0	0	0	7500
25	मउ Mau	मउनाथ भंजन Maunath Bhanjan	14980	0	0	0	14980
26	मुरादाबाद Moradabad	चंदौसी- I Chandausi-I	16140	0	0	0	16140
27	मुरादाबाद Moradabad	चंदौसी- II Chandausi-II	10640	0	0	0	10640



केन्द्रीय भण्डारण निगम

क्षेत्र :- लखनऊ
REGION : LUCKNOW

राज्य :- उत्तर प्रदेश
STATE : UTTAR PRADESH

क्र. स. S. No.	जिला District	वेअरहाउस Warehouse	निर्मित Const	किराए की Hired	खुली Open	प्रबंधन Mgmt	कुल Total
28	मुजफ्फरनगर Muzaffar Nagar	मुजफ्फरनगर बीडी Muzaffar Nagar BD	150000	0	0	0	150000
29	मुजफ्फरनगर Muzaffar Nagar	मुजफ्फरनगर - I Muzaffar Nagar-I	31450	0	6150	0	37600
30	मुजफ्फरनगर Muzaffar Nagar	शामली Shamli	5000	0	0	0	5000
31	पीलीभीत Pilibhit	बीसलपुर Bisalpur	8970	0	0	0	8970
32	रामपुर Rampur	रामपुर Rampur	24400	0	0	0	24400
33	सहारनपुर Saharanpur	आईसीडी-सहारनपुर ICD-Saharanpur	1250	0	3016	0	4266
34	सहारनपुर Saharanpur	सहारनपुर बीडी Saharanpur BD	55000	0	0	0	55000
35	सहारनपुर Saharanpur	सहारनपुर - I Saharanpur -I	25050	0	0	0	25050
36	सन्त रविदास नगर Sant Ravidas Nagar	आईसीडी-भदोई ICD- Bhadohi	5000	0	2750	0	7750
37	शाहजहाँपुर Shahjahanpur	शाहजहाँपुर Shahjahanpur	45700	0	0	0	45700
38	सिद्धार्थनगर Sidharthnagar	डूमरियागंज Dumariaganj	10000	0	0	0	10000
39	सोनभद्रा Sonbhadra	रॉबर्टसगंज Robertsganj	5000	0	0	0	5000
कुल : 39 Total : 39			849770	4677	40525	5594	900566

क्षेत्र :- लखनऊ
REGION : LUCKNOW

राज्य :- उत्तराखण्ड
STATE : UTTARAKHAND

क्र. स. S. No.	जिला District	वेअरहाउस Warehouse	निर्मित Const	किराए की Hired	खुली Open	प्रबंधन Mgmt	कुल Total
1	पौड़ी (गढ़वाल) Pauri (Garhwal)	श्रीनगर Sri Nagar	7900	0	0	0	7900
2	उधम सिंह नगर Udham Singh Nagar	बाजपुर Bazpur	13860	0	0	0	13860

क्षेत्र :- लखनऊ
REGION : LUCKNOW

राज्य :- उत्तराखण्ड
STATE : UTTARAKHAND

क्र. स. S. No.	जिला District	वेअरहाउस Warehouse	निर्मित Const	किराए की Hired	खुली Open	प्रबंधन Mgmt	कुल Total
3	उधम सिंह नगर Udham Singh Nagar	जसपुर Jaspur	15200	0	0	0	15200
4	उधम सिंह नगर Udham Singh Nagar	काशीपुर- I Kashipur-I	11530	0	0	0	11530
5	उधम सिंह नगर Udham Singh Nagar	काशीपुर- II Kashipur-II	10000	0	0	0	10000
6	उधम सिंह नगर Udham Singh Nagar	खटीमा Khatima	6700	7070	0	0	13770
	कुल 6 Total 6		65190	7070	0	0	72260
	क्षेत्र की कुल क्षमता : 45 Region Total : 45		914960	11747	40525	5594	972826

क्षेत्र :- मुंबई
REGION : MUMBAI

राज्य :- महाराष्ट्र
STATE : MAHARASHTRA

क्र. स. S. No.	जिला District	वेअरहाउस Warehouse	निर्मित Const	किराए की Hired	खुली Open	प्रबंधन Mgmt	कुल Total
1	अकोला Akola	अकोला - I Akola-I	6836	0	0	0	6836
2	अकोला Akola	अकोला- II Akola-II	27400	0	0	0	27400
3	अमरावती Amravati	अमरावती Amravati	28920	0	0	0	28920
4	अमरावती Amravati	बाडनेरा (पीईजी) Badnera (PEG)	0	25000	0	0	25000
5	अमरावती Amravati	दरयापुर Daryapur	0	996	0	0	996
6	औरंगाबाद Aurangabad	चिकलथाना Chikalthana	6122	0	0	0	6122
7	औरंगाबाद Aurangabad	मालीवाडा Maliwada	0	25000	0	0	25000
8	औरंगाबाद Aurangabad	वालूज-आईसीडी Waluj-ICD	4947	0	0	0	4947



केन्द्रीय भण्डारण निगम

क्षेत्र :- मुम्बई
REGION : MUMBAI

राज्य :- महाराष्ट्र
STATE : MAHARASHTRA

क्र. स. S. No.	जिला District	वेअरहाउस Warehouse	निर्मित Const	किराए की Hired	खुली Open	प्रबंधन Mgmt	कुल Total
9	भंडारा Bhandara	करधा-भंडारा Kardha-Bhandara	0	4000	0	0	4000
10	गोंडिया Gondia	गोंडिया- I Gondia-I	11550	0	0	0	11550
11	गोंडिया Gondia	गोंडिया- II Gondia-II	15000	0	0	0	15000
12	गोंडिया Gondia	सोनडेड Sounded	0	2600	0	0	2600
13	जलगांव Jalgaon	जलगांव Jalgaon	0	8494	0	0	8494
14	कोल्हापुर Kolhapur	कोल्हापुर- I Kolhapur-I	11250	0	0	0	11250
15	कोल्हापुर Kolhapur	कोल्हापुर- II Kolhapur-II	20000	0	0	0	20000
16	मुम्बई Mumbai	एम.एस.-जेठा M.S Jetha	4500	0	0	0	4500
17	मुम्बई Mumbai	वाडला Wadala	10500	0	2235	0	12735
18	नागपुर Nagpur	नागपुर Nagpur	14500	0	0	0	14500
19	नांदेड़ Nanded	नांदेड़ Nanded	0	31467	0	0	31467
20	नासिक Nasik	अम्बद- II Ambad-II	0	9314	0	0	9314
21	नासिक Nasik	अम्बद (नासिक)- I Ambad (Nasik)-I	10000	0	2905	0	12905
22	नासिक Nasik	नासिक रोड Nasik Road	19660	867	0	0	20527
23	पुणे Pune	पुणे- I सीएफएस- क्रिलोस्कर Pune-I CFS-Kirloskar	12500	0	6325	3996	22821
24	रायगढ़ Raigad	कालम्बोली- II/स्टील मार्केट Kalamboli-II/Steel Mrkt	0	0	34	21879	21913





क्षेत्र :- मुम्बई
REGION : MUMBAI

राज्य :- महाराष्ट्र
STATE : MAHARASHTRA

क्र. स. S. No.	जिला District	वेअरहाउस Warehouse	निर्मित Const	किराए की Hired	खुली Open	प्रबंधन Mgmt	कुल Total
25	सांगली Sangli	मिराज Miraj	10000	0	0	0	10000
26	सांगली Sangli	मिराज बीडी Miraj BD	80000	0	0	0	80000
27	सांगली Sangli	सांगली Sangli	16060	0	0	0	16060
28	थाणे Thane	अम्बरनाथ- I Ambarnath-I	5000	0	0	0	5000
29	थाणे Thane	वाशी Vashi	63500	395	19870	0	83765
30	वाशिम Washim	करंजा Karanja	0	3402	0	0	3402
31	वाशिम Washim	वाशिम (पीईजी) Washim (PEG)	0	30000	0	0	30000
32	यवतमाल Yavatmal	यवतमाल Yavatmal	20000	0	0	0	20000
कुल : 32 Total : 32			398245	141535	31369	25875	597024

क्षेत्र :- मुम्बई
REGION : MUMBAI

राज्य :- गोवा
STATE : GOA

क्र. स. S. No.	जिला District	वेअरहाउस Warehouse	निर्मित Const	किराए की Hired	खुली Open	प्रबंधन Mgmt	कुल Total
1	गोवा Goa	वेरना, गोवा, आईसीडी Verna, Goa, ICD	10000	0	8440	0	18440
2	गोवा Goa	गोवा Goa	11902	0	0	0	11902
कुल : 2 Total : 2			21902	0	8440	0	30342
क्षेत्र की कुल क्षमता : 34 Region Total : 34			420147	141535	39809	25875	627366



केन्द्रीय भण्डारण निगम

क्षेत्र :- नवी मुम्बई
REGION : NAVI MUMBAI

राज्य :- महाराष्ट्र
STATE : MAHARASHTRA

क्र. स. S. No.	जिला District	वेअरहाउस Warehouse	निर्मित Const	किराए की Hired	खुली Open	प्रबंधन Mgmt	कुल Total
1	रायगढ़ Raigad	सीएफएस कालम्बोली CFS Kalamboli	33500	0	31700	0	65200
2	रायगढ़ Raigad	सीएफएस इम्पेक्स पार्क CFS Impex Park	11808	0	40350	0	52158
3	रायगढ़ Raigad	डिस्ट्री पार्क द्रोणगिरी नोड Distripark, D. Node	33050	0	84561	0	117611
4	रायगढ़ Raigad	द्रोणगिरी सीएफएस Dronagiri CFS	78163	0	68190	0	146353
5	रायगढ़ Raigad	लॉजिस्टिक पार्क / 30 हैक्टर Logistic Park/30Hector	50451	0	300000	0	350451
कुल : 5 Total : 5			206972	0	524801	0	731773

क्षेत्र :- पंचकुला
REGION : PANCHKULA

राज्य :- हरियाणा
STATE : HARYANA

क्र. स. S. No.	जिला District	वेअरहाउस Warehouse	निर्मित Const	किराए की Hired	खुली Open	प्रबंधन Mgmt	कुल Total
1	अम्बाला Ambala	नारायणगढ़ Naraingarh	30000	0	0	0	30000
2	भिवानी Bhiwani	भिवानी Bhiwani	0	10985	0	0	10985
3	भिवानी Bhiwani	चरखी दादरी Charkhi Dadri	15800	0	0	0	15800
4	फतेहाबाद Fatehabad	फतेहाबाद Fatehabad	0	4721	0	0	4721
5	फतेहाबाद Fatehabad	टोहाना Tohana	24880	0	0	0	24880
6	हिसार Hissar	हिसार Hissar	28400	0	0	0	28400
7	हिसार Hissar	मण्डी आदमपुर Mandi Adampur	17250	0	0	0	17250
8	हिसार Hissar	उलकाना Ulkana	0	4946	0	0	4946
9	जीन्द Jind	नरवाना Narwana	6000	0	0	0	6000



क्षेत्र :- पंचकुला
REGION : PANCHKULA

राज्य :- हरियाणा
STATE : HARYANA

क्र. स. S. No.	जिला District	वेअरहाउस Warehouse	निर्मित Const	किराए की Hired	खुली Open	प्रबंधन Mgmt	कुल Total
10	कैथल Kaithal	कैथल Kaithal	25700	0	0	0	25700
11	करनाल Karnal	असंध Assandh	23000	0	0	0	23000
12	करनाल Karnal	इन्द्री Indri	15180	4000	0	0	19180
13	करनाल Karnal	करनाल- I Karnal-I	12600	9984	0	0	22584
14	करनाल Karnal	करनाल- II Karnal-II	0	7419	0	0	7419
15	करनाल Karnal	करनाल- III Karnal-III	72100	0	0	0	72100
16	कुरुक्षेत्र Kurukshetra	कुरुक्षेत्र Kurukshetra	0	5000	0	0	5000
17	कुरुक्षेत्र Kurukshetra	लाडवा Ladwa	25200	1634	0	0	26834
18	पलवल Palwal	पलवल Palwal	0	3334	0	0	3334
19	रोहतक Rohtak	रोहतक Rohtak	0	4900	0	0	4900
20	सिरसा Sirsa	सिरसा Sirsa	23700	0	0	0	23700
21	सोनीपत Sonapat	बरही Barhi	26600	0	0	0	26600
22	सोनीपत Sonapat	गन्नौर Ganaur	0	4725	0	0	4725
23	सोनीपत Sonapat	गोहाना Gohana	0	9915	0	0	9915
24	सोनीपत Sonapat	सोनीपत Sonapat	19280	0	0	0	19280
25	यमुनानगर Yamunanagar	जगाधरी Jagadhari	28900	6373	0	0	35273
कुल : 25 Total : 25			394590	77936	0	0	472526



केन्द्रीय भण्डारण निगम

क्षेत्र :- पंचकुला
REGION : PANCHKULA

राज्य :- हिमाचल प्रदेश
STATE : HIMACHAL PRADESH

क्र. स. S. No.	जिला District	वेअरहाउस Warehouse	निर्मित Const	किराए की Hired	खुली Open	प्रबंधन Mgmt	कुल Total
1	देहरा Dehra	देहरा Dehra	4270	0	0	0	4270
2	मण्डी Mandi	मण्डी Mandi	2370	0	0	0	2370
3	सोलन Solan	सोलन Solan	3000	0	0	0	3000
कुल : 3 Total : 3			9640	0	0	0	9640
क्षेत्र की कुल क्षमता : 28 Region Total : 28			404230	77936	0	0	482166

क्षेत्र :- पटना
REGION : PATNA

राज्य :- बिहार
STATE : BIHAR

क्र. स. S. No.	जिला District	वेअरहाउस Warehouse	निर्मित Const	किराए की Hired	खुली Open	प्रबंधन Mgmt	कुल Total
1	कैमूर Kaimur	मोहनिया Mohania	4950	0	0	0	4950
2	कटिहार Katihar	कटिहार Katihar	8000	0	0	0	8000
3	किशनगंज Kishanganj	किशनगंज Kishanganj	12000	0	0	0	12000
4	मधेपुरा Madhepura	मधेपुरा Madhepura	4211	0	0	0	4211
5	मुंगेर Munger	मुंगेर Munger	8000	0	0	0	8000
6	पटना Patna	दरभंगा Darbhanga	6220	0	0	0	6220
7	पटना Patna	फतूहा Fatuha	4500	0	0	0	4500
8	पटना Patna	मोकामा Mokama	5000	0	0	0	5000



क्षेत्र :- पटना
REGION : PATNA

राज्य :- बिहार
STATE : BIHAR

क्र. स. S. No.	जिला District	वेअरहाउस Warehouse	निर्मित Const	किराए की Hired	खुली Open	प्रबंधन Mgmt	कुल Total
9	पटना Patna	मुसल्लापुर Musallapur	7487	0	0	0	7487
10	पटना Patna	पटना सिटी Patna City	6500	0	0	0	6500
11	रोहताश Rohtas	नोखा Nokha	6220	0	0	0	6220
12	समस्तीपुर Samastipur	समस्तीपुर Samastipur	17650	0	0	0	17650
13	सिवान Siwan	सिवान Siwan	0	11704	0	0	11704
14	सुपौल Supaul	सुपौल Supaul	6280	0	0	0	6280
15	वैशाली Vaishali	गोरौल Goraul	0	4400	0	0	4400
कुल : 15 Total : 15			97018	16104	0	0	113122

क्षेत्र :- पटना
REGION : PATNA

राज्य :- झारखण्ड
STATE : JHARKHAND

क्र. स. S. No.	जिला District	वेअरहाउस Warehouse	निर्मित Const	किराए की Hired	खुली Open	प्रबंधन Mgmt	कुल Total
1	हजारी बाग Hazaribagh	हजारी बाग Hazaribagh	15300	0	0	0	15300
2	जमशेदपुर Jamshedpur	जमशेदपुर Jamshedpur	5800	0	0	0	5800
3	रांची Ranchi	रांची Ranchi	14650	0	941	0	15591
कुल : 3 Total : 3			35750	0	941	0	36691
क्षेत्र की कुल क्षमता : 18 Regtotal : 18			132768	16104	941	0	149813



केन्द्रीय भण्डारण निगम

क्षेत्र :- रायपुर
REGION : RAIPUR

राज्य :- छत्तीसगढ़
STATE : CHHATTISGARH

क्र. स. S. No.	जिला District	वेअरहाउस Warehouse	निर्मित Const	किराए की Hired	खुली Open	प्रबंधन Mgmt	कुल Total
1	बिलासपुर Bilaspur	बिलासपुर- I Bilaspur-I	28000	0	0	0	28000
2	बिलासपुर Bilaspur	बिलासपुर- II Bilaspur-II	38350	0	0	0	38350
3	दुर्ग Durg	रसमादा दुर्ग Rasmada-Durg	0	0	0	30594	30594
4	रायगढ़ Raigarh	खरसिया Kharasia	0	18329	0	0	18329
5	रायगढ़ Raigarh	रायगढ़- I Raigarh-I	11300	0	0	2000	13300
6	रायगढ़ Raigarh	रायगढ़- II Raigarh-II	32000	0	0	0	32000
7	रायपुर Raipur	भाटापारा- I Bhatapara-I	23400	0	0	0	23400
8	रायपुर Raipur	भाटापारा- II Bhatapara-II	20000	0	0	0	20000
9	रायपुर Raipur	रायपुर- I Raipur-I	13000	0	0	0	13000
10	रायपुर Raipur	रायपुर- II Raipur-II	8800	0	0	0	8800
11	रायपुर Raipur	रायपुर- III Raipur-III	33200	0	0	0	33200
12	रायपुर Raipur	रायपुर-IV Raipur- IV	20000	0	9000	0	29000
कुल : 12 Total : 12			228050	18329	9000	32594	287973

सकल योग : 448 Grand Total : 448	7730682	777610	1412175	921579	10842046
वेअरहाउसों की सं. : 448 No. of Warehouses : 448					




केन्द्रीय भण्डारण निगम
(भारत सरकार का उपक्रम)



31.03.2016 को समाप्त वर्ष के लिए
तुलन पत्र तथा लाभ हानि लेखा

सामान्य निधि

59वीं वार्षिक रिपोर्ट 2015–2016





केन्द्रीय भण्डारण निगम

31 मार्च, 2016 को तुलन पत्र (सामान्य निधि)

पूंजी एवं देयताएं	अनुसूची के अनुसार	31.03.2016 को ₹	31.03.2015 को ₹
अंश पूंजी	I	680,210,000	680,210,000
धारा 30 (1) के अधीन आरक्षित निधि	IV	17,537,821,146	16,212,403,564
अशोध्य एवं संदिग्ध ऋणों के लिए आरक्षित	IV	1,833,845,973	1,632,624,507
आरक्षित पूंजी	IV	45,954	45,954
स्वयं क्षतिपूर्ति आरक्षित निधि	IV	-	176,783,713
सेवा निवृत्ति के पश्चात चिकित्सा लाभ निधि के लिए आरक्षित	IV	1,843,733,968	-
हितकारी निधि के लिए आरक्षित	IV	19,781,735	18,211,933
अनुसंधान एवं विकास निधि के लिए आरक्षित	IV	19,330,508	13,290,933
भारत सरकार से प्राप्त अनुदान		156,685,737	159,366,284
आस्थगित कर देयता (निवल)		893,064,150	748,665,428
बकाया देयताएँ	V	4,078,300,886	4,112,037,244
वेतन और भत्तों के लिए प्रावधान	VI	2,004,727,181	4,294,002,918
कराधान के लिए प्रावधान	VII	1,059,718,345	884,639,369
लाभांश के लिए प्रावधान (लाभांश कर सहित)	VIII	532,294,500	433,533,866
अदावाकृत लाभांश		1,069,484	873,464
लाभ एवं हानि विनियोजन लेखा (संलग्न लेखों के अनुसार शेष)		98,357	5,557
कुल		30,660,727,924	29,366,694,734

इसी तारीख को हमारी संलग्न रिपोर्ट के अनुसार

कृते रमेश सी अग्रवाल एण्ड कम्पनी

चार्टर्ड एकाउंटेंट्स
एफ.आर.एन: 001770सी



(आर.सी. अग्रवाल)

पार्टनर

सदस्यता सं. 70229

स्थान: नई दिल्ली
दिनांक : 23.08.2016



31 मार्च, 2016 को तुलन पत्र (सामान्य निधि)

सम्पत्ति एवं परिसम्पत्तियाँ	अनुसूची के अनुसार	31.03.2016 को ₹	31.03.2015 को ₹
स्थायी परिसम्पत्ति	II	13,250,798,015	12,806,326,063
निवेश (लागत पर)	III	1,106,828,173	1,106,828,173
निवेशों पर उपार्जित आय	IX	111,968,577	49,029,685
स्वयं क्षतिपूर्ति आरक्षित निधि निवेश		0	176,783,713
सेवानिवृत्ति पश्चात चिकित्सा लाभ आरक्षित निधि निवेश		1,843,733,968	0
चालू परिसम्पत्तियाँ	X	6,531,837,617	5,213,647,946
ऋण एवं अग्रिम	XI	4,267,519,530	4,019,882,174
नकद एवं बैंक शेष	XII	3,522,073,238	5,976,908,413
अपरिशोधित व्यय	XIII	25,968,806	17,288,567
महत्वपूर्ण लेखांकन नीतियाँ	XXVIII		
लेखों के अंग के रूप में टिप्पणियाँ	XXIX		
कुल		30,660,727,924	29,366,694,734

उपर्युक्त संदर्भित अनुसूचियाँ लेखों का अभिन्न भाग हैं

निदेशक मण्डल के लिए और उनकी ओर से

(वी.आर.गुप्ता)
निदेशक (वित्त)

(हरप्रीत सिंह)
प्रबन्ध निदेशक



केन्द्रीय भण्डारण निगम

31 मार्च, 2016 को समाप्त वर्ष का लाभ तथा हानि लेखा (सामान्य निधि)

व्यय	अनुसूची के अनुसार	इस वर्ष (31.03.2016) ₹	गत वर्ष (31.03.2015) ₹
वेअरहाउसिंग लाइसेंस फीस		10,672,417	4,846,000
रसायनों, कवर्स और डनेज का उपयोग	XIV	121,581,514	130,998,447
वेतन तथा भत्ते (प्रावधान सहित)	XV	5,002,141,145	5,232,393,888
यात्रा भत्ते इत्यादि	XVI	52,502,230	46,975,102
स्थापना (अन्य)		508,853,003	444,195,385
मजदूरी		145,766,018	122,778,162
मरम्मत एवं रख-रखाव	XVII	634,793,218	391,426,018
किराया, दरें तथा कर	XVIII	480,402,993	518,284,826
बीमा		140,976,037	156,136,760
मुद्रण तथा लेखन सामग्री		26,705,790	26,303,330
विविध खर्चे	XIX	717,425,509	588,532,032
विपणन सुसाध्य खर्चे		4,681,861,910	4,375,273,019
कंटेनर रेल परिवहन(सीआरटी) परिचालन खर्चे		375,069,513	397,630,923
बैंक प्रभार		562,029	553,964
ब्याज (खर्चे)	XX	25,870,972	8,871,050
सीआरएस एवं सुस्थिर विकास व्यय		52,720,841	31,254,831
निदेशकों का पारिश्रमिक (शुल्क, यात्रा भत्ते इत्यादि)		1,303,119	1,582,783
लेखा परीक्षकों का शुल्क एवं खर्चे	XXI	7,453,265	5,949,772
परिसंपत्तियों की बिक्री पर हानि/बट्टे खाते डाली परिसम्पत्तियाँ		2,107,005	460,986
अशोध्य ऋण बट्टे खाते में		479,288	228,631
मूल्यहास/परिशोधन		349,831,347	336,679,788
क्षीणता के कारण हुई हानि		6,212,259	0
अशोध्य एवं संदिग्ध ऋणों के लिए आरक्षण		201,221,466	177,124,846
धन कर के लिए प्रावधान		0	158,830
		13,546,512,888	12,998,639,373
वर्ष के लिए लाभ		2,852,839,278	2,619,660,650
कुल		16,399,352,166	15,618,300,023
वर्ष के लिए लाभ		2,852,839,278	2,619,660,650
घटाया : पूर्व अवधि समायोजन (निवल)	XXII	17,234,919	19,024,267
कर पूर्व लाभ		2,835,604,359	2,600,636,383
घटाया : कर व्यय	XXIII	857,430,888	779,443,098
कर के बाद लाभ अधोनीत		1,978,173,471	1,821,193,285

इसी तारीख को हमारी संलग्न रिपोर्ट के अनुसार

कृते रमेश सी अग्रवाल एण्ड कम्पनी

चार्टर्ड एकाउंटेंट्स
एफआरएन: 001770सी



(आर.सी. अग्रवाल)

पार्टनर

सदस्य सं. 070229

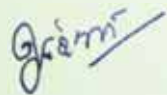
स्थान: नई दिल्ली
दिनांक : 23.08.2016

31 मार्च, 2016 को समाप्त वर्ष का लाभ तथा हानि लेखा (सामान्य निधि)

आय	अनुसूची के अनुसार	इस वर्ष (31.03.2016) ₹	गत वर्ष (31.03.2015) ₹
वेअरहाउसिंग प्रभार (आय)	XXIV	8,261,474,354	7,952,697,808
विपणन सुसाध्य आय		5,145,316,373	5,210,873,965
कंटेनर रेल परिवहन (सीआरटी) परिचालन से आय		413,370,388	442,868,551
रणनीतिक भागीदारी के अन्तर्गत सीएफएस/आईसीडी से आय		1,180,234,552	713,824,564
पैस्ट नियंत्रण सेवा से आय		190,459,910	197,028,761
ब्याज (आय)	XXV	614,038,045	608,886,583
लाभांश आय	XXVI	212,103,307	217,878,362
विविध प्राप्तियाँ	XXVII	219,452,698	219,583,603
अधिक देयता, प्रावधान एवं मूल्यह्रास पुरांकित		161,971,411	48,095,483
परिसम्पत्तियों की बिक्री से लाभ		931,128	6,562,343
महत्वपूर्ण लेखांकन नीतियाँ	XXVIII		
लेखों के अंग के रूप में टिप्पणियाँ	XXIX		
कुल		16,399,352,166	15,618,300,023

उपर्युक्त संदर्भित अनुसूचियाँ लेखों का अभिन्न भाग हैं

निदेशक मण्डल के लिए और उनकी ओर से



(वी.आर.गुप्ता)
निदेशक (वित्त)



(हरप्रीत सिंह)
प्रबन्ध निदेशक



31 मार्च, 2016 को समाप्त वर्ष का लाभ तथा हानि विनियोजन लेखा (सामान्य निधि)

विवरण	इस वर्ष ₹	गत वर्ष ₹
विनियोजन		
धारा 30 (1) के अधीन आरक्षित निधि	1,132,600,000	1,339,400,000
स्वयं क्षतिपूर्ति आरक्षित निधि	16,033,869	15,843,999
अन्तरिम लाभांश	183,532,554	-
प्रस्तावित लाभांश	414,647,622	367,069,908
वितरित लाभों पर कर	117,646,878	66,469,574
हितकारी निधि	19,781,735	24,387,919
सेवा निवृत्ति के पश्चात चिकित्सा लाभ के लिए आरक्षित (पीआरएमबी) निधि	87,798,438	0
अनुसंधान एवं विकास निधि हेतु आरक्षित	6,039,575	8,115,370
तुलन पत्र में ले जाया गया शेष	98,357	5,557
कुल	1,978,179,028	1,821,292,327

इसी तारीख को हमारी संलग्न रिपोर्ट के अनुसार

कृते रमेश सी अग्रवाल एण्ड कम्पनी
चाार्टर्ड एकाउंटेंट्स
एफआरएन: 001770सी



(आर.सी. अग्रवाल)
पार्टनर
सदस्य सं. 070229

स्थान: नई दिल्ली
दिनांक : 23.08.2016





31 मार्च, 2016 को समाप्त वर्ष का लाभ तथा हानि विनियोजन लेखा (सामान्य निधि)

विवरण	इस वर्ष ₹	गत वर्ष ₹
पिछले तुलन पत्र के अनुसार शेष	5,557	99,042
लाभ तथा हानि लेखा से हस्तांतरित कर पश्चात लाभ	1,978,173,471	1,821,193,285
कुल	1,978,179,028	1,821,292,327

निदेशक मण्डल के लिए और उनकी ओर से

(वी.आर.गुप्ता)
निदेशक (वित्त)

(हरप्रीत सिंह)
प्रबन्ध निदेशक



2015-2016

**लेखों के अंग के रूप में अनुसूचियां
(सामान्य निधि)**





31 मार्च, 2016 को समाप्त वर्ष के लिए लेखों के अंग के रूप में अनुसूचियां (सामान्य निधि)
अनुसूची : I. अंश पूंजी

	इस वर्ष (₹)	गत वर्ष (₹)
क) प्राधिकृत प्रत्येक 1000/- रु. 1000000 अंश	1,000,000,000	1,000,000,000
ख) निर्गमित 745250 अंश प्रत्येक 1000/- रु.	745,250,000	745,250,000
ग) अभिदत्त 745250 अंश प्रत्येक 1000/- रु.	745,250,000	745,250,000
घ) मांगी गई एवं प्रदत्त i 663950 अंश प्रत्येक 1000/- रु. पूर्ण आमत्रित एवं प्रदत्त	663,950,000	663,950,000
ii 81300 अंश प्रत्येक 1000/-रु., प्रति अंश 200 रु. मांगी गई एवं प्रदत्त	16,260,000	16,260,000
कुल	680,210,000	680,210,000

क्र. सं.	अंशधारी	अंशों की संख्या	निर्गमित एवं अभिदत्त ₹	मांगी गई एवं प्रदत्त ₹
1	केन्द्र सरकार	374,250	374,250,000	374,250,000
2	भारतीय स्टेट बैंक	175,440	175,440,000	147,440,000
3	अन्य अनुसूचित बैंक	142,522	142,522,000	109,183,600
4	सहकारी समितियाँ	1,045	1,045,000	1,026,600
5	भारतीय जीवन बीमा निगम सहित बीमा कंपनियाँ	51,454	51,454,000	47,774,000
6	कृषि उत्पाद का व्यापार करने वाली मान्यता प्राप्त संस्थाएँ	71	71,000	71,000
7	कृषि उत्पाद आदि का व्यापार करने वाली कंपनियाँ	5	5,000	5,000
	कुल	744,787	744,787,000	679,750,200
8	सहकारी समितियाँ (अयोग्य अंशधारी) अनुज्ञेय श्रेणी के अंशधारियों को लम्बित हस्तांतरण (टिप्पणी सं. (ii) देखें)	463	463,000	459,800
	कुल	745,250	745,250,000	680,210,000
	गत वर्ष	745,250	745,250,000	680,210,000

टिप्पणी :

- (i) चूंकि वेअरहाउसिंग कॉरपोरेशन अधिनियम, 1962 की धारा 5(i) को वेअरहाउसिंग कॉरपोरेशन अधिनियम, 1962 (राज्य अधिसूचना दिनांक 13 मई, 2015) में हुए संशोधन के अनुसरण में समाप्त कर दिया गया है। अतः निगम के अंशों पर मूलधन लौटाने और अंशों को जारी करने के समय केन्द्र सरकार द्वारा निर्धारित लाभांश की अदायगी के संबंध में केन्द्र सरकार द्वारा अब कोई गारंटी नहीं दी गई है।
- (ii) जिला केन्द्रीय सहकारी बैंक, जो वेअरहाउसिंग कॉरपोरेशन अधिनियम, 1962 की धारा 2(घ) के अनुसार अंशधारी रहने के योग्य नहीं हैं, को अनुज्ञेय श्रेणी के अधीन अंशधारियों के रूप में अयोग्य घोषित किया गया है। अनुज्ञेय श्रेणी के अधीन इन अयोग्य अंशधारियों के अंशों का हस्तांतरण लम्बित होने के कारण इन अंशों को उपरोक्त सहकारी समितियों के अधीन क्रम सं. 8 पर दर्शाया गया है। वेअरहाउसिंग कॉरपोरेशन अधिनियम, 1963 के नियम 26 (3) के अनुसार ऐसे अंशों के लिए लाभांश हेतु प्रावधान नहीं किया गया है।



अनुसूची II : स्थायी परिसंपत्तियाँ

क्र. सं.	विवरण	लागत			31.3.2016 तक
		31.3.2015 तक	वर्ष के दौरान जोड़ी गई	वर्ष के दौरान कटौती/समायोजन	
	प्रत्यक्ष परिसंपत्तियां:	₹	₹	₹	₹
1	भूमि (पूर्ण स्वामित्व)	636,043,701	99,283	10,796,418	625,346,566
2	भूमि (पट्टे पर)	1,920,117,091	660,730	1,872,282	1,918,905,539
3	वेअरहाउस एवं गोदाम	10,630,472,406	693,397,050	27,004,915	11,296,864,541
4	कंटेनर यार्ड	1,045,288,772	56,996,463	35,949,822	1,066,335,413
5	विद्युत इंस्टालेशन	526,541,753	12,922,001	6,086,892	533,376,862
6	जल इंस्टालेशन	43,168,299	293,948	1,282,994	42,179,253
7	प्लांट एवं मशीनरी	1,179,290	0	0	1,179,290
8	कार्यालय बिल्डिंग	154,981,282	4,827,518	0	159,808,800
9	आवासीय प्लैट्स	192,270,044	0	2,945,043	189,325,001
10	फर्नीचर	182,270,411	2,785,891	1,041,264	184,015,038
11	कार्यालय उपकरण	34,222,567	4,551,921	1,353,601	37,420,887
12	वाहन	20,954,687	87,919	1,405,929	19,636,677
13	प्रयोगशाला उपकरण	14,927,831	1,613,663	100,622	16,440,872
14	पीड़क जन्तुनाशन उपकरण	29,945,065	1,140,516	669,407	30,416,174
15	निर्माण उपकरण	703,253	178,015	11,838	869,430
16	अन्य उपकरण	384,554,874	68,281,178	7,802,828	445,033,224
17	लकड़ी के क्रेट्स	49,729,578	0	39,835,442	9,894,136
18	रैक्स	15,531,818	6,300	0	15,538,118
19	टिन ट्रे	223,032	0	0	223,032
20	रेलवे साइडिंग्स	19,378,574	0	0	19,378,574
21	कम्प्यूटर्स	139,400,084	9,992,823	8,796,120	140,596,787
22	एचबीएल शीट	74,578,639	1,742,969	0	76,321,608
23	पीसीसी ब्लॉक्स	1,461,360	0	0	1,461,360
24	पोली पैलेट्स	23,632,541	0	0	23,632,541
25	परिवर्तनीय प्लिंथ्स	11,130,131	0	0	11,130,131
26	अपरिवर्तनीय प्लिंथ्स	28,994,444	0	5,941,502	23,052,942
		16,181,701,527	859,578,188	152,896,919	16,888,382,796
27	स्थल पर सामग्री सहित कार्य प्रगति पर 5,44,772/-रु. (गत वर्ष 5,51,177/-रु.)	234,842,767	774,370,266	769,425,463	239,787,570
28	हस्तगत उपकरण	10,622,541	16,457,319	9,568,781	17,511,079
	उप-योग	16,427,166,835	1,650,405,773	931,891,163	17,145,681,445
	अप्रत्यक्ष परिसंपत्तियां :				
29	कंटेनर ट्रेन चलाने के लिए पंजीकरण शुल्क	500,000,000	0	0	500,000,000
30	भूमि के उपयोग का अधिकार	1,419,800	0	0	1,419,800
31	सॉफ्टवेयर	17,851,307	276,314	33,744	18,093,877
	उप-योग	519,271,107	276,314	33,744	519,513,677
	कुल	16,946,437,942	1,650,682,087	931,924,907	17,665,195,122
	गत वर्ष	15,924,889,872	2,074,144,659	1,052,596,589	16,946,437,942



अनुसूची II : स्थायी परिसंपत्तियाँ

क्र. सं.	विवरण	मूल्यहास / क्षीणता / परिशोधन			हासित मूल्य		
		31.3.2015 तक	वर्ष के लिए	वर्ष के दौरान पुरांकित / समायोजित	31.3.2016 तक	31.3.2016 को	31.3.2015 को
	प्रत्यक्ष परिसंपत्तियाँ:	₹	₹	₹	₹	₹	₹
1	भूमि (पूर्ण स्वामित्व)	0	0	0	0	625,346,566	636,043,701
2	भूमि (पट्टे पर)	517,331,791	36,413,846	588,984	553,156,653	1,365,748,886	1,402,785,300
3	वेअरहाउस एवं गोदाम	1,973,978,723	178,999,274	7,359,988	2,145,618,009	9,151,246,532	8,656,493,683
4	कंटेनर यार्ड	283,310,203	27,328,027	5,386,422	305,251,808	761,083,605	761,978,569
5	विद्युत इंस्टालेशन	236,770,422	18,267,473	2,935,670	252,102,225	281,274,637	289,771,331
6	जल इंस्टालेशन	27,714,243	1,346,958	601,480	28,459,721	13,719,532	15,454,056
7	प्लांट एवं मशीनरी	1,179,286	0	0	1,179,286	4	4
8	कार्यालय बिल्डिंग	35,842,269	2,550,331	0	38,392,600	121,416,200	119,139,013
9	आवासीय फ्लैट्स	57,887,571	3,105,998	1,311,748	59,681,821	129,643,180	134,382,473
10	फर्नीचर	123,281,504	8,994,729	1,038,305	131,237,928	52,777,110	58,988,907
11	कार्यालय उपकरण	28,579,978	2,295,912	1,299,544	29,576,346	7,844,541	5,642,589
12	वाहन	15,297,223	1,344,771	1,395,733	15,246,261	4,390,416	5,657,464
13	प्रयोगशाला उपकरण	11,314,581	1,324,418	90,104	12,548,895	3,891,977	3,613,250
14	पीड़क जन्तुनाशन उपकरण	28,403,896	1,056,682	669,186	28,791,392	1,624,782	1,541,169
15	निर्माण उपकरण	629,758	69,128	11,792	687,094	182,336	73,495
16	अन्य उपकरण	268,264,471	30,275,459	7,218,424	291,321,506	153,711,718	116,290,403
17	लकड़ी के क्रेट्स	49,315,127	6,660	39,673,416	9,648,371	245,765	414,451
18	रैक्स	11,727,475	1,412,617	0	13,140,092	2,398,026	3,804,343
19	टिन ट्रे	222,354	0	0	222,354	678	678
20	रेलवे साइडिंग्स	19,284,548	23,984	0	19,308,532	70,042	94,026
21	कम्प्यूटर्स	109,761,141	11,369,778	8,710,193	112,420,726	28,176,061	29,638,943
22	एचबीएल शीट	47,569,498	6,424,789	0	53,994,287	22,327,321	27,009,141
23	पीसीसी ब्लॉक्स	1,314,360	0	0	1,314,360	147,000	147,000
24	पोली पैलेट्स	19,207,744	232,388	0	19,440,132	4,192,409	4,424,797
25	परिवर्तनीय प्लिंथ्स	2,586,566	181,420	0	2,767,986	8,362,145	8,543,565
26	अपरिवर्तनीय प्लिंथ्स	28,595,723	154,336	5,941,497	22,808,562	244,380	398,721
		3,899,370,455	333,178,978	84,232,486	4,148,316,947	12,740,065,849	12,282,331,072
27	स्थल पर सामग्री सहित कार्य प्रगति पर 5,44,772 / -रु. (गत वर्ष 5,51,177 / -रु.)	400,968			400,968	239,386,602	234,441,799
28	हस्तगत उपकरण	1,430,056		686,921	743,135	16,767,944	9,192,485
	उप-योग	3,901,201,479	333,178,978	84,919,407	4,149,461,050	12,996,220,395	12,525,965,356
	अप्रत्यक्ष परिसंपत्तियाँ :						
29	कंटेनर ट्रेन चलाने के लिए पंजीकरण शुल्क	225,000,000	25,000,000		250,000,000	250,000,000	275,000,000
30	भूमि के उपयोग का अधिकार	1,419,800			1,419,800	0	0
31	सॉफ्टवेयर	12,490,600	1,059,401	33,744	13,516,257	4,577,620	5,360,707
	उप-योग	238,910,400	26,059,401	33,744	264,936,057	254,577,620	280,360,707
	कुल	4,140,111,879	359,238,379	84,953,151	4,414,397,107	13,250,798,015	12,806,326,063
	गत वर्ष	3,877,413,202	341,147,170	78,448,493	4,140,111,879	12,806,326,063	12,047,476,670



केन्द्रीय भण्डारण निगम

अनुसूची-II पर टिप्पणी-स्थायी परिसंपत्तियां

- वेअरहाउसों और गोदामों में वेअरहाउस परिसर के सभी आनुशांगिक सिविल कार्य शामिल हैं।
- भूमि (फ्रीहोल्ड एवं पट्टे पर) : 417 स्थानों पर निगम ने कब्जा लिया है। 50 स्थानों जिनमें (क्षेत्रीय कार्यालय, अहमदाबाद-6 बंगलुरु-2, भुवनेश्वर-13, भोपाल-2, चंडीगढ़-3, कोलकाता-2, दिल्ली-3, गुवाहाटी-1, हैदराबाद-1, लखनऊ-4, मुम्बई-3, पंचकुला-1, पटना-8, रायपुर-1) के अधिकार विलेख जिनका मूल्य 3396.07 लाख रु. है, अभी निष्पादित होने हैं। इन स्थानों की लेखांकन नीति सं. 11 के अनुसार स्टाम्प ड्यूटी देयता के लिए प्रावधान किया गया है।
- पट्टे पर 41 भूखण्डों के लिए लीज अवधि समाप्त हो गई है और भूखण्ड निगम के कब्जे में है। इन भूखण्डों के लिए पट्टे के नवीनीकरण का कार्य प्रगति पर है। भुगतान योग्य नवीनीकरण प्रीमियम की अनुपलब्धता को देखते हुए लीज किराए के लिए देयता को उपलब्ध सूचना के आधार पर लेखाबद्ध किया गया है।
- निगम को खबली और शिमला में सा.वि.प्र. (पीडीएस) गतिविधि के लिए गोदाम निर्माण हेतु उपयोग अधिकार आधार पर वन भूमि आबंटित की गई थी। इन भूखंडों पर वन विभाग का स्वामित्व है तथा कब्जा निगम के पास है। इन भूखंडों की लागत को भूमि उपयोग अधिकार के रूप में अमूर्त परिसंपत्तियों के रूप में दर्शाया गया है।
- मधेपुरा (पटना क्षेत्र) के भूखंड पर निगम का कब्जा है, तथापि इसके पास इस भूमि का स्वामित्व नहीं है।
- निगम ने वर्ष 1998-99 में बोकदवीरा, नवी मुम्बई में 86 प्लैट खरीदे थे जिसकी लागत 933.02 लाख रु. है। चूंकि ये प्लैट आज की तारीख तक खाली है तथा निगम दरों एवं करों, रख रखाव, सुरक्षा पर व्यय कर रहा है। अतः इन्हें बेचने का निर्णय लिया गया है। अनुमानित बिक्री मूल्य, खरीद की लागत से ज्यादा है, अतः प्लैटों के मूल्य में कोई क्षीणता नहीं है।
- निगम द्वारा लैंड कस्टम स्टेशन, पैट्रापोल (पश्चिम बंगाल) की भूमि 108.50 लाख रु. की बुक वेल्थ पर दिनांक 31 जनवरी, 2016 को लैंड पोर्ट अथॉरिटी ऑफ इंडिया (एलपीएआई) को स्थानान्तरित कर दी गई। इसी तिथि को भूमि पर बनाई गई अचल परिसंपत्तियाँ भी एलपीएआई को स्थानान्तरित कर दी गई। एलपीएआई के साथ हस्ताक्षरित समझौता ज्ञापन के संबंध में केन्द्रीय लोक निर्माण विभाग (सीपीडब्ल्यूडी) द्वारा अचल परिसंपत्तियों का मूल्यांकन लंबित है और परिसंपत्तियों की बुक वेल्थ एलपीएआई से वसूली योग्य दर्शाई गई है और इन परिसंपत्तियों को बहियों से हटा दिया गया है। यदि कोई समायोजन अपेक्षित हो तो उसे सीपीडब्ल्यूडी से मूल्यांकन प्राप्त होने पर किया जाएगा।
- 3592.38 लाख रु. (गत वर्ष 3411.47 लाख रु.) की मूल्यहास राशि में 62.12 लाख रु. (गत वर्ष शून्य) क्षीणता हानि तथा 31.95 लाख रु. (निवल डेबिट) (गत वर्ष 44.67 लाख रु. (निवल डेबिट)) पूर्व अवधि के मूल्यहास शामिल हैं।
- वर्ष 2015-16 के दौरान बिलासपुर- II, खण्डवा, गढशंकर, कोटपुतली, सूपल, सी. के रोड, मार्शघई, रानीनगर, उल्बेरिया तथा बेतिया में कृषि उत्पादों के भंडारण के लिए वेअरहाउसों की स्थापना एवं प्रचालन में भंडारण सुविधाओं के लिए नीचे दिए गए विवरण के अनुसार 4711.30 लाख रु. की पूंजी खर्च की गई जिसके लिए आयकर अधिनियम, 1961 की धारा 35 एडी के अनुसार कटौती की अनुमति है और जिसे नीचे दी गई स्थायी परिसंपत्तियों में अनुसूची-II में पूंजीकृत किया गया है।

वेअरहाउस एवं गोदाम	₹ 461,283,354
विद्युत संस्थापन	₹ 9,846,792
अन्य परिसंपत्तियाँ	0
कुल	₹ 471,130,146

अनुसूची-III निवेश (लागत पर)

(क) राज्य भंडारण निगम (एसोसिएट) वेअरहाउसिंग कारपोरेशन्स अधिनियम, 1962 की धारा 19 (2) के अंतर्गत निवेश

क्र.स.	राज्य वेअरहाउसिंग कॉरपोरेशन के नाम	इक्विटी अंशों की संख्या (अनुधृत) (अंकित मूल्य 100 रु.)		राशि (₹)	
		इस वर्ष	गत वर्ष	इस वर्ष	गत वर्ष
1	आन्ध्र प्रदेश, राज्य वेअरहाउसिंग कॉरपोरेशन, #	261,502	448,391	26,150,200	44,839,100
2	असम, राज्य वेअरहाउसिंग कॉरपोरेशन	547,000	547,000	54,700,000	54,700,000
3	बिहार, राज्य वेअरहाउसिंग कॉरपोरेशन	320,994	320,994	32,099,400	32,099,400
4	छत्तीसगढ़, राज्य वेअरहाउसिंग कॉरपोरेशन	201,920	201,920	20,192,000	20,192,000
5	गुजरात, राज्य वेअरहाउसिंग कॉरपोरेशन	200,000	200,000	20,000,000	20,000,000
6	हरियाणा, राज्य वेअरहाउसिंग कॉरपोरेशन	292,037	292,037	29,203,700	29,203,700
7	कर्नाटक, राज्य वेअरहाउसिंग कॉरपोरेशन	390,000	390,000	39,000,000	39,000,000
8	केरल, राज्य वेअरहाउसिंग कॉरपोरेशन	575,000	575,000	57,500,000	57,500,000
9	मध्य प्रदेश, वेअरहाउसिंग एवं लॉजिस्टिक कॉरपोरेशन \$	378,080	378,080	37,808,000	37,808,000
10	महाराष्ट्र, राज्य वेअरहाउसिंग कॉरपोरेशन (24240 बोनस शेयर सहित)	435,560	435,560	41,132,000	41,132,000
11	मेघालय, राज्य वेअरहाउसिंग कॉरपोरेशन	122,562	122,562	12,256,200	12,256,200
12	ओडिसा, राज्य वेअरहाउसिंग कॉरपोरेशन	180,000	180,000	18,000,000	18,000,000
13	पंजाब, राज्य वेअरहाउसिंग कॉरपोरेशन	400,000	400,000	40,000,000	40,000,000
14	राजस्थान, राज्य वेअरहाउसिंग कॉरपोरेशन	392,630	392,630	39,263,000	39,263,000
15	तमिलनाडु, राज्य वेअरहाउसिंग कॉरपोरेशन	380,500	380,500	38,050,000	38,050,000
16	तेलंगाना, राज्य वेअरहाउसिंग कॉरपोरेशन	186,889	0	18,688,900	0
17	उत्तर प्रदेश, राज्य वेअरहाउसिंग कॉरपोरेशन	558,250	558,250	55,825,000	55,825,000
18	पश्चिमी बंगाल, राज्य वेअरहाउसिंग कॉरपोरेशन	380,700	380,700	38,070,000	38,070,000
कुल (क)		6,203,624	6,203,624	617,938,400	617,938,400
(ख) संयुक्त उद्यम एवं सहायक					
1	एनएमसीई के साथ संयुक्त उद्यम: (अनुधृत) शेयर 10 रु. के अंकित मूल्य पर 56,78,347 प्रति अंश (5 रु. प्रति अंश के प्रीमियम पर 13,00,000 अंशों की खरीद) तथा 11.25 रु. प्रति अंश के प्रीमियम पर 17,78,347 अंशों की खरीद)			83,289,873	83,289,873
2	सैन्ट्रल रेलसाइड वेअरहाउस कम्पनी लि. (सहायक) अनुधृत प्रति 4,05,59,990 प्रति शेयर 10 रु. के अंकित मूल्य पर			405,599,900	405,599,900
कुल (ख)				488,889,773	488,889,773
कुल योग (क) + (ख)				1,106,828,173	1,106,828,173

टिप्पणी:

- # गजट अधिसूचना दिनांक 26.9.2015 द्वारा आन्ध्र प्रदेश राज्य भंडारण निगम को बांठकर तेलंगाना राज्य भंडारण निगम बनाया गया।
- \$ निगम ने मध्य प्रदेश राज्य भंडारण निगम (एमपीएसडब्ल्यूसी) में 480 लाख रु. का निवेश किया था जिसका मध्य प्रदेश वेअरहाउसिंग एंड लॉजिस्टिक्स कॉरपोरेशन (एमपीडब्ल्यूएलसी) तथा छत्तीसगढ़ राज्य भंडारण निगम (सीएसडब्ल्यूसी) के रूप में विभाजन हो गया। इसके अतिरिक्त इन दोनों राज्य भंडारण निगमों में प्रत्येक को 50 लाख रु. की इक्विटी दी गई। विभाजन से पूर्व दी गई इक्विटी शेयर पूंजी को एमपीडब्ल्यूएलसी द्वारा 2011-12 तक ऋण एवं 2012-13 से पूंजी के रूप में माना जा रहा है। इससे निगम सहमत नहीं है क्योंकि इक्विटी को ऋण में परिवर्तित नहीं किया जा सकता। उपभोक्ता मामले, खाद्य और सार्वजनिक वितरण मंत्रालय ने एमपीएसडब्ल्यूसी की प्रदत्त अंश पूंजी को एमपीडब्ल्यूएलसी को (68.35 प्रतिशत) तथा सीएसडब्ल्यूसी को (31.65 प्रतिशत) तथा इक्विटी का 20 प्रतिशत की दर से लाभांश देने के संबंध में 16.11.2012 को अधिसूचना जारी की है तथा दिनांक 06.03.2014 के पत्र सं. 7-01/2013-एसजी द्वारा भी इसकी पुष्टि की गई है।
- भारत सरकार के पूर्व अनुमोदन के बिना राज्य भंडारण निगमों में निवेश हस्तांतरणीय नहीं है।



केन्द्रीय भण्डारण निगम

31.03.2016 को समाप्त वर्ष के लिए लेखों के अंग के रूप में अनुसूचियाँ (सामान्य निधि)

अनुसूची-IV: आरक्षित

राशि रु. में

क्र. स.	लेखा शीर्ष	इस वर्ष	गत वर्ष
1	धारा 30 (1) के अधीन आरक्षित निधि पिछले तुलन पत्र के अनुसार 16,212,403,564 जोड़ा: स्वयं क्षतिपूर्ति आरक्षित निधि से हस्तान्तरित 192,817,582 जोड़ा: लाभ तथा हानि विनियोजन लेखे से हस्तान्तरित 1,132,600,000	17,537,821,146	16,212,403,564
2	अशोध्य एवं संदिग्ध ऋणों के लिए आरक्षित पिछले तुलन पत्र के अनुसार 1,632,624,507 जोड़ा : वर्ष के दौरान जोड़ा गया 201,221,466	1,833,845,973	1,632,624,507
3	आरक्षित पूंजी पिछले तुलन पत्र के अनुसार 45,954	45,954	45,954
4	स्वयं क्षतिपूर्ति आरक्षित निधि पिछले तुलन पत्र के अनुसार 176,783,713 जोड़ा: लाभ तथा हानि विनियोजन लेखे से हस्तान्तरित 16,033,869 घटाया: धारा 30 (1) के अधीन आरक्षित निधि को हस्तान्तरित 192,817,582	0	176,783,713
5	सेवानिवृत्ति उपरांत चिकित्सा लाभ (पीआरएमबी) के लिए आरक्षित निधि पीआरएमबी प्रावधानों के लिए स्थानांतरित 1,476,300,000 जोड़ा: निर्धारित निवेश पर ब्याज 87,798,438 जोड़ा: वर्ष के दौरान सृजित आरक्षित 333,856,093 घटाया वर्ष के दौरान भुगतान किया गया 54,220,563	1,843,733,968	0
6	हितकारी निधि के लिए आरक्षित पिछले तुलन पत्र के अनुसार 18,211,933 घटाया: वर्ष के दौरान हितकारी निधि ट्रस्ट को किया गया भुगतान 18,211,933 जोड़ा: वर्ष के दौरान लाभ एवं हानि विनियोजित खाते से स्थानान्तरण 19,781,735	19,781,735	18,211,933
7	अनुसंधान एवं विकास निधि के लिए आरक्षित पिछले तुलन पत्र के अनुसार 13,290,933 जोड़ा : चालू वर्ष के लाभ से विनियोजित 6,039,575	19,330,508	13,290,933

अनुसूची-V: बकाया देयताएं

राशि रु. में

क्र. स.	लेखा शीर्ष	इस वर्ष	गत वर्ष
1	फुटकर ऋणदाता 1,535,126,334	1,535,126,334	1,379,025,861
2	अन्य देयताएं 255,722,767	255,722,767	238,891,908
3	प्रतिदेय जमा 209,715,735	209,715,735	209,969,098
4	व्यय के लिए देयताएं 880,587,452	880,587,452	958,942,813
5	खर्च के लिए प्रावधान 90,584,197	90,584,197	157,652,859
6	जमा कार्य (अन्य) 9,595,880	9,595,880	14,795,100
7	फुटकर ऋणदाता (एमएफ प्रभार) 824,345,684	824,345,684	690,187,343
8	परियोजनाओं हेतु फुटकर ऋणदाता 185,184,550	185,184,550	203,381,186
9	स्टॉम्प ड्यूटी के लिए देयता 14,327,608	14,327,608	13,902,908
10	विशेष स्वैच्छिक सेवा निवृत्ति योजना (एसवीआरएस) क्षतिपूर्ति 73,110,679	73,110,679	245,288,168
कुल		4,078,300,886	4,112,037,244



31.03.2016 को समाप्त वर्ष के लिए लेखों के अंग के रूप में अनुसूचियाँ (सामान्य निधि)

अनुसूची-VI: वेतन एवं भत्ते हेतु प्रावधान

राशि रु. में

क्र. सं.	लेखा शीर्ष	इस वर्ष	गत वर्ष
1	उत्पादकता से जुड़ा प्रोत्साहन		
	पिछले तुलन पत्र के अनुसार	13,617,918	
	घटाया : वर्ष के दौरान प्रदत्त	12,454,841	
	जोड़ा : वर्ष के दौरान किया गया प्रावधान	22,936,923	
		24,100,000	13,617,918
2	निष्पादन संबंधित वेतन		
	पिछले तुलन पत्र के अनुसार	68,385,000	
	घटाया: निर्धारित दायित्व में हस्तांतरित (वर्ष 2014-15)	68,385,000	
	जोड़ा : वर्ष के दौरान किया गया प्रावधान	96,317,000	
		96,317,000	68,385,000
3	ग्रेच्युटी		
	पिछले तुलन पत्र के अनुसार	839,000,000	
	घटाया : कर्मचारी ग्रेच्युटी ट्रस्ट को भुगतान	839,000,000	
	जोड़ा : वर्ष के दौरान किया गया प्रावधान	88,360,785	
		88,360,785	839,000,000
4	छुट्टी लाभ		
	पिछले तुलन पत्र के अनुसार	1,725,600,000	
	घटाया : वर्ष के दौरान प्रदत्त छुट्टी लाभ	386,019,315	
	जोड़ा : वर्ष के दौरान किया गया प्रावधान	436,945,144	
		1,776,525,829	1,725,600,000
5	सेवानिवृत्ति उपरांत चिकित्सा लाभ		
	पिछले तुलन पत्र के अनुसार	1,476,300,000	
	घटाया: पीआरएमबी निधि की आरक्षित में स्थानांतरित	1,476,300,000	
		0	1,476,300,000
6	मृत्यु होने पर मुआवजा		
	पिछले तुलन पत्र के अनुसार	158,200,000	
	घटाया : वर्ष के दौरान पुरांकित	158,200,000	
		0	158,200,000
7	एलटीसी		
	पिछले तुलन पत्र के अनुसार	12,900,000	
	घटाया : वर्ष के दौरान प्रदत्त	11,629,435	
	जोड़ा : वर्ष के दौरान किया गया प्रावधान	18,153,002	
		19,423,567	12,900,000
	कुल	2,004,727,181	4,294,002,918

अनुसूची-VIII: कराधान के लिए प्रावधान

राशि रु. में

क्र. सं.	लेखा शीर्ष	इस वर्ष	गत वर्ष
1	आयकर	1,059,718,345	884,479,369
2	धन कर	0	160,000
	कुल	1,059,718,345	884,639,369



केन्द्रीय भण्डारण निगम

31.03.2016 को समाप्त वर्ष के लिए लेखों के अंग के रूप में अनुसूचियाँ (सामान्य निधि)

अनुसूची-VIII: लाभांश के लिए प्रावधान

राशि रु. में

क्र. स.	लेखा शीर्ष	इस वर्ष	गत वर्ष
1	लाभांश		
	पिछले तुलन पत्र के अनुसार	433,533,866	
	जोड़ा : वर्ष के दौरान किया गया प्रावधान	598,180,176	
	घटाया : वर्ष के दौरान प्रदत्त/समायोजित लाभांश	617,066,420	
	जोड़ा : वितरित लाभ पर कर	117,646,878	
		532,294,500	433,533,866

अनुसूची-IX: निवेश पर प्रोदभूत आय

राशि रु. में

क्र. स.	लेखा शीर्ष	इस वर्ष	गत वर्ष
	प्राप्त माना		
1	राज्य भण्डारण निगमों से	71,125,588	48,746,696
2	सहायक कंपनी से (सीआरडब्ल्यूसी)	40,560,000	0
	संदिग्ध माना	282,989	282,989
	कुल	111,968,577	49,029,685

अनुसूची-X: चालू परिसम्पत्तियाँ

राशि रु. में

क्र. स.	लेखा शीर्ष	इस वर्ष	गत वर्ष
1	स्टॉक एवं स्टोर (प्रबंधन द्वारा प्रमाणित)		
	रसायन एवं प्रधूमक (निम्न वेटेज औसत लागत पर या निवल वसूली योग्य मूल्य)	38,112,845	41,260,671
	अन्य हस्तगत स्टोर {(एफआईएफओ निम्न लागत पर या निवल वसूली योग्य मूल्य)}	19,759,455	21,956,367
	मार्ग में माल	330,706	
2	वेअरहाउसिंग एवं अन्य उपार्जित प्रभार		
	प्राप्त माना	1,162,797,728	431,573,057
3	फुटकर देनदार (वेअरहाउसिंग प्रभार)		
	प्राप्त माना	2,750,684,669	2,439,136,912
	संदिग्ध माना	1,609,377,817	1,359,091,133
4	फुटकर देनदार (विपणन सुसाध्य प्रभार)		
	प्राप्त माना	737,571,959	733,664,345
	संदिग्ध माना	83,584,108	63,327,406
5	जमा राशियों पर उपार्जित ब्याज (बचत खातों सहित)	129,618,330	106,061,895
	कुल	6,531,837,617	5,196,071,786



31.03.2016 को समाप्त वर्ष के लिए लेखों के अंग के रूप में अनुसूचियाँ (सामान्य निधि)

अनुसूची-XI: ऋण एवं अग्रिम

राशि रु. में

क्र. स.	लेखा शीर्ष	इस वर्ष	गत वर्ष
1	सैन्ट्रल रेलसाइड वेअरहाउस कम्पनी लि.को ऋण (प्रतिभूत) प्राप्त माना	547,306,031	639,132,539
2	प्राप्त किये जाने वाले मूल्य के लिए अथवा वस्तु या नकदी में वसूली योग्य अन्य अग्रिम प्राप्त माना		
	क) स्टाफ को अग्रिम	18,004,648	23,360,228
	ख) पूंजी अग्रिम	498,520,261	762,497
	ग) आयकर विभाग से वसूली योग्य (9444.97 लाख रु. के इस कर प्रावधान की तुलना में) (गत वर्ष 8844.79 लाख रु.) है।	944,496,741	1,168,096,915
	घ) अन्य (विभिन्न पार्टियों को एफडीआर के रूप में भुगतान किए गए 23.18 लाख रु. के प्रतिभूति जमा सहित) (गत वर्ष 67.34 लाख रु.) है।	1,329,627,744	1,218,076,824
	कुल	2,790,649,394	
	संदिग्ध माना	128,215,868	140,124,803
3	स्रोत पर काटा गया आयकर प्राप्त माना	572,710,186	564,586,363
	संदिग्ध माना	12,385,191	69,798,176
4	मेट क्रेडिट प्राप्य	179,363,296	187,831,491
5	सीआरडब्ल्यूसी लि. से देय (सहायक कंपनी)	36,889,564	25,688,498
	कुल	4,267,519,530	4,037,458,334

अनुसूची-XII: नकद एवं बैंक शेष

राशि रु. में

क्र. स.	लेखा शीर्ष	इस वर्ष	गत वर्ष
1	हस्तगत नकदी		
	(i) हस्तगत नकदी/अग्रदाय	6,886,522	7,319,739
	(ii) अस्थायी अग्रिम	2,918,649	3,287,875
2	बैंकों में शेष		
	भारतीय स्टेट बैंक एवं उसके अनुषंगी :		
	(i) बचत/पलैक्सी/चालू खाते में [बैंक गारंटी के विरुद्ध गिरवी (6.18 लाख रु. सहित) (गत वर्ष 6.18 लाख रु.)]	143,736,564	102,012,116
	(ii) जमा खाते में [बैंक गारंटी पर गिरवी 80 लाख रु. शामिल (गत वर्ष 81.48 लाख रु.)]	11,017,558	9,943,050
	अन्य - राष्ट्रीयकृत बैंक		
	(i) बचत/पलैक्सी/चालू खातों में [बैंक गारंटी पर 10 लाख रु. सहित (गत वर्ष 10 लाख रु.)]	650,489,976	458,769,508
	(ii) जमा खाते में [बैंक गारंटी पर 29.11 लाख रु. सहित (गत वर्ष 26.76 लाख रु.)]	2,616,267,530	5,293,738,481
3	हस्तगत एफडीआर (निगम के पक्ष में एफडीआर के रूप में गिरवी कॉन्ट्रैक्ट्स की प्रतिभूतियाँ प्राप्त)	62,780,026	57,474,021
4	बैंक ड्राफ्ट एवं बैंक हस्तगत	27,450,870	38,619,746
5	मार्गस्थ प्रेषण/बैंक ड्राफ्ट/बैंक	525,543	5,743,877
	कुल	3,522,073,238	5,976,908,413



केन्द्रीय भण्डारण निगम

31.03.2016 को समाप्त वर्ष के लिए लेखों के अंग के रूप में अनुसूचियाँ (सामान्य निधि)

अनुसूची-XIII: अपरिशोधित व्यय

राशि रु. में

क्र. स.	लेखा शीर्ष	इस वर्ष	गत वर्ष
1	सेवानिवृत्ति पश्चात चिकित्सा लाभ की गत अवधि लागत (पीआरएमबी)		
	पिछले तुलन पत्र के अनुसार शेष वर्ष के दौरान जोड़ा	17,288,567	25,932,847
	घटाया : वर्ष के दौरान परिशोधन	19,490,084	
		10,809,845	8,644,280
	कुल	25,968,806	17,288,567

अनुसूची-XIV: रसायन, कवर्स एवं डनेज का उपभोग

राशि रु. में

क्र. स.	लेखा शीर्ष	इस वर्ष	गत वर्ष
1	रसायन	94,439,030	104,456,824
2	पॉलीथिन कवर्स	14,705,189	14,399,839
3	डनेज	12,437,295	12,141,784
	कुल	121,581,514	130,998,447

अनुसूची-XV: वेतन एवं भत्ते (प्रावधानों के साथ)

राशि रु. में

क्र. स.	लेखा शीर्ष	इस वर्ष	गत वर्ष
1	अध्यक्ष	0	0
2	प्रबन्ध निदेशक	3,121,084	2,750,181
3	प्रकार्यात्मक निदेशक	5,621,804	5,919,342
4	अधिकारी एवं अन्य कर्मचारी	3,534,541,029	3,621,116,919
5	भविष्य निधि में योगदान	311,134,395	322,755,812
6	पेंशन फण्ड में योगदान	132,907,841	176,916,735
7	व्यय का परिशोधन (कर्मचारी लाभ)	10,809,845	8,644,280
8	मृत्यु मुआवजा	24,289,449	90,208
	प्रावधान :		
9	ग्रेच्युटी {(पूँजीकृत 22.22 लाख रु. (गत वर्ष 86.32 लाख रु.) एवं 19.92 लाख रु. (गत वर्ष 38.46 लाख रु.) सीआरडब्ल्यूसी को हस्तांतरित/मरम्मत आदि को छोड़कर)}	84,147,151	217,922,626
10	पीआरपी/पीएलआई {(पूँजीकृत 60.03 लाख रु.(गत वर्ष 62.64 लाख रु.) एवं 40.18 लाख रु. (गत वर्ष 14.13 लाख रु.) सीआरडब्ल्यूसी को हस्तांतरित/मरम्मत आदि को छोड़कर)}	109,233,015	72,805,392
11	छुट्टी लाभ {(पूँजीकृत 106.22 लाख रु. (गत वर्ष 167.74 लाख रु.) एवं 333.21 लाख रु. (गत वर्ष 67.63 लाख रु.) सी आर डब्ल्यू सी को हस्तांतरित/मरम्मत आदि को छोड़कर)}	393,002,199	422,933,825
12	पीआरएमबी {(पूँजीकृत 80.17 लाख रु. (गत वर्ष 51.64 लाख रु.) एवं 257.70 लाख रु. (गत वर्ष 19.30 लाख रु.) सी आर डब्ल्यू सी को हस्तांतरित/मरम्मत आदि को छोड़कर)}	300,068,689	130,041,821
13	एलटीसी {(पूँजीकृत मरम्मत के लिए प्रभारित 8.25 लाख रु.) (गत वर्ष 3.15 लाख रु.) को छोड़कर}}	17,328,013	8,302,508
14	विशेष स्वैच्छिक सेवानिवृत्ति योजना (एसवीआरएस) मुआवजा	75,936,631	242,194,239
	कुल	5,002,141,145	5,232,393,888

31.03.2016 को समाप्त वर्ष के लिए लेखों के अंग के रूप में अनुसूचियाँ (सामान्य निधि)

अनुसूची-XVI: यात्रा भत्ते इत्यादि

राशि रु. में

क्र. स.	लेखा शीर्ष	इस वर्ष	गत वर्ष
1	अध्यक्ष	626,450	958,778
2	प्रबन्ध निदेशक	280,416	502,483
3	प्रकार्यात्मक निदेशक	635,957	794,050
4	अधिकारी एवं अन्य कर्मचारी	50,959,407	44,719,791
कुल		52,502,230	46,975,102

अनुसूची-XVII: मरम्मत एवं रखरखाव

राशि रु. में

क्र. स.	लेखा शीर्ष	इस वर्ष	गत वर्ष
1	बिल्डिंग	603,463,743	354,490,902
2	उपकरण	31,329,475	36,935,116
कुल		634,793,218	391,426,018

अनुसूची-XVIII: किराया, दर एवं कर

राशि रु. में

क्र. स.	लेखा शीर्ष	इस वर्ष	गत वर्ष
1	कार्यालय का किराया	4,308,746	7,409,554
2	गोदामों का किराया	180,897,943	210,178,126
3	लीज़ का किराया	185,185,697	188,257,355
4	दर एवं कर	110,010,607	112,439,791
कुल		480,402,993	518,284,826

अनुसूची-XIX: विविध खर्च

राशि रु. में

क्र. स.	लेखा शीर्ष	इस वर्ष	गत वर्ष
1	विज्ञापन	17,454,502	12,777,184
2	कारोबार संवर्धन व्यय	719,863	1,461,504
3	एमएफ प्रभारों पर नकदी छूट	659,627	71,756
4	वाहन	37,573,001	33,691,459
5	जमाकर्ताओं को मुआवजा	76,324,222	776,274
6	कम्प्यूटरीकरण प्रभार	6,083,113	9,563,300
7	थोक जमाकर्ताओं को नकदी प्रोत्साहन	0	994,600
8	पैसे को पूर्ण मानने में आया अन्तर	1,107	1,831
9	मनोरंजन	11,815,329	14,027,021
10	अभियांत्रिकी परामर्शी सेवा खर्च	19,523,121	21,545,255
11	स्थापना कस्टम कर्मचारी	43,626,513	43,632,859
12	किसान विस्तार सेवा योजना खर्च	1,335,371	1,306,908
13	सीएसआर एवं सुस्थिर विकास व्यय	0	0
14	मालभाड़ा एवं चुंगी	3,115,088	3,430,166
15	गेस्टहाउस खर्च	2,542,921	2,720,122
16	आन्तरिक हैंडलिंग	942,645	315,896
17	आईएसओ- लेखा परीक्षा खर्च	112,754	150,208



केन्द्रीय भण्डारण निगम

क्र. स.	लेखा शीर्ष	इस वर्ष	गत वर्ष
18	विधि खर्च	12,193,505	11,084,188
19	समाचार पत्र एवं पत्रिकाएं	1,290,779	1,328,574
20	लघु विविध खर्चे	33,893,067	35,803,344
21	डाक, तार एवं टेलिक्स	6,107,847	6,627,222
22	प्रचार एवं प्रसार	2,693,722	2,830,472
23	प्रोफेशनल प्रभार	20,539,927	17,893,667
24	अन्य खर्चे (पीसीएस)	57,103,113	48,794,027
25	कार्यालय खर्चे	5,948,767	2,888,390
26	रॉयल्टी	3,063,903	169,699
27	अनुसंधान एवं विकास	3,851,292	990,600
28	संगोष्ठी एवं सम्मेलन	937,173	2,604,120
29	स्टाफ कार खर्च	3,881,661	4,634,451
30	स्टाफ प्रशिक्षण खर्च	7,584,256	7,292,390
31	अंशदान एवं सदस्यता	1,385,864	1,576,221
32	टेलीफोन	16,454,289	14,902,179
33	पूँजीगत कार्यों में अनामेलित खर्च	47,887,383	48,112,919
34	प्रयोग न किए गए सेनवेट क्रेडिट बट्टे खाते में	140,394,708	100,982,846
35	जल एवं विद्युत	119,199,386	116,282,264
36	तोल प्रभार	11,185,690	16,668,116
37	कामगार क्षतिपूर्ति	0	600,000
कुल		717,425,509	588,532,032

अनुसूची-XX: ब्याज (व्यय)

राशि रु. में

क्र. स.	लेखा शीर्ष	इस वर्ष	गत वर्ष
1	सरकार	0	0
2	बैंक	0	0
3	अन्य	25,870,972	8,871,050
कुल		25,870,972	8,871,050

अनुसूची-XXI: लेखा परीक्षकों का शुल्क एवं व्यय

राशि रु. में

क्र. स.	लेखा शीर्ष	इस वर्ष	गत वर्ष
1	लेखा परीक्षा शुल्क (शाखा लेखा परीक्षकों के लिए 30.58/-लाख रु. (गत वर्ष 27.29/- लाख रु. शामिल)	4,620,000	4,125,000
2	यात्रा खर्च	1,502,265	657,772
3	कर लेखा परीक्षा शुल्क (शाखा लेखा परीक्षकों के लिए 5.55/-लाख रु. (गत वर्ष रु. 5.10/- लाख रु. शामिल)	1,104,000	1,008,000
4	अन्य सेवाओं के लिए	227,000	159,000
कुल		7,453,265	5,949,772



31.03.2016 को समाप्त वर्ष के लिए लेखों के अंग के रूप में अनुसूचियाँ (सामान्य निधि)
अनुसूची-XXII: पूर्व अवधि राजस्व मदें

राशि रु. में

क्र. स.	लेखा शीर्ष	इस वर्ष	गत वर्ष
	आय:	जमा	जमा
1	वेअरहाउसिंग प्रभार	913,496	(6,164,959)
2	विपणन सुसाध्य प्रभार	(51,506)	(11,930,211)
3	पैस्ट नियंत्रण सेवाओं से आय	782,835	176,642
4	प्राप्त किराया-अन्य	121,894	13,258,092
5	विविध प्राप्तियां	160,596	316,615
6	अग्रिम पर प्राप्त ब्याज	-	1,241,010
7	बैंक जमा पर प्राप्त ब्याज	-	375,445
8	अन्य मदों पर प्राप्त ब्याज	(1,551,070)	-
9	ईएमडी/एसडी जब्त	(140,000)	(128,056)
	कुल	236,245	(2,855,422)
	व्यय	नामे	नामे
1	सीएसआर खर्च	-	98,558
2	चिकित्सा खर्च	-	(1,751,925)
3	डैस प्रोत्साहन	-	50,056
4	वेअरहाउसिंग लाइसेंस फीस	16,022	-
5	रसायन उपभोग	-	(47,914)
6	उपयोग किए गए पॉलीथिन कवर्स	(1,682,099)	-
7	वेतन एवं भत्ते	307,979	(20,355)
8	कार्यनिष्पादन संबंधी वेतन	(3,583,655)	-
9	मरम्मत एवं रख रखाव:		
	-भवन	(238,048)	(394,683)
	-उपकरण	48,049	42,855
10	मजदूरी	(106,656)	431,424
11	यात्रा व्यय (स्टाफ व अन्य)	54,268	154,592
12	गोदाम किराया	1,111,313	(919)
13	दर एवं कर	4,667,206	10,920,246
14	मूल्यहास	3,194,773	4,467,382
15	लीज किराया	3,655,066	(1,522,483)
16	बीमा	(1,676,309)	44,000
17	विपणन सुसाध्य व्यय	899,594	1,727,883
18	प्रदत्त ब्याज	181,730	(251,174)
19	लघु विविध खर्च	6,717,830	2,772,257
20	दूरभाष खर्च	23,030	-
21	विधि खर्च	-	181,463
22	प्रचार एवं प्रसार	-	215,781
23	अंशदान एवं सदस्यता	61,694	-
24	विज्ञापन	(25,948)	-
25	वाहन खर्च	-	(150,365)
26	स्थापना अन्य	-	(359,482)
27	स्थापना कस्टम	73,325	-
28	तोल प्रभार	62,111	-
29	प्रोफेशनल प्रभार	72,885	(519,430)
30	गेस्टहाउस व्यय	16,771	-
31	कम्प्यूटरीकरण प्रभार	-	32,700
32	जल एवं विद्युत	1,363,501	57,553
33	छूट	32,330	-
34	प्रयोग न किए गए सेनवेट क्रेडिट बट्टे खाते में	267,195	(39,800)
35	जमाकर्ता को क्षतिपूर्ति	1,957,207	-
36	वीआरएस खर्च	-	30,625
	कुल	17,471,164	16,168,845
	निवल शेष	17,234,919	19,024,267
		नामे	नामे



31.03.2016 को समाप्त वर्ष के लिए लेखों के अंग के रूप में अनुसूचियाँ (सामान्य निधि)
अनुसूची-XXIII: कर व्यय

राशि रु. में

क्र. स.	लेखा शीर्ष	इस वर्ष	गत वर्ष
1	चालू कर {पूर्व वर्ष के 480.32 लाख रु. सहित (गत वर्ष 973.48 लाख रु.)}	713,032,166	622,348,045
2	आस्थगित कर	144,398,722	157,095,053
कुल		857,430,888	779,443,098

अनुसूची-XXIV: वेअरहाउसिंग प्रभार (आय)

राशि रु. में

क्र. स.	लेखा शीर्ष	इस वर्ष	गत वर्ष
1	वेअरहाउसिंग प्रभार	8,359,772,592	8,049,082,429
	घटाया: सहकारी समितियों और अन्य को छूट	98,298,238	96,384,621
कुल		8,261,474,354	7,952,697,808

अनुसूची-XXV: ब्याज (आय)

राशि रु. में

क्र. स.	लेखा शीर्ष	इस वर्ष	गत वर्ष
1	बैंकों के पास जमा से	535,635,433	510,810,117
2	ऋण एवं अग्रिम से		
	: स्टाफ	5,616,765	3,785,128
	: अन्य	72,785,847	94,291,338
कुल		614,038,045	608,886,583

अनुसूची-XXVI: लाभांश आय

राशि रु. में

क्र. स.	लेखा शीर्ष	इस वर्ष	गत वर्ष
1	सहयोगियों के साथ निवेश (रा.भ.नि.)	151,263,307	177,318,362
2	सहायक कम्पनियों के साथ निवेश (सीआरडब्ल्यूसी)	60,840,000	40,560,000
कुल		212,103,307	217,878,362

अनुसूची-XXVII: विविध प्राप्तियां

राशि रु. में

क्र. स.	लेखा शीर्ष	इस वर्ष	गत वर्ष
1	प्रचालन :		
	अभियांत्रिकी परामर्शी सेवाओं से	8,462,321	10,147,197
	अन्य प्राप्तियों से	207,288,184	205,836,250
		215,750,505	215,983,447
2	गैर-प्रचालन :		
	विदेशी विनिमय अस्थिरता से (निवल लाभ)	665,619	433,574
	अन्य प्राप्तियों से	3,036,574	3,166,582
		3,702,193	3,600,156
कुल		219,452,698	219,583,603

अनुसूची XXVIII : महत्वपूर्ण लेखांकन नीतियां

लेखांकन का आधार

- (1) निगम के वित्तीय विवरण सामान्यतः भारत में स्वीकार किए गए लेखांकन सिद्धांतों (इंडियन जीएएपी) के अनुसार लेखांकन के प्रोद्भव आधार पर ऐतिहासिक लागत पद्धति के तहत तैयार किए गए हैं तथा इंस्टीट्यूट ऑफ चार्टर्ड एकाउण्टेंट्स ऑफ इंडिया द्वारा अधिसूचित लेखांकन मानकों (जहाँ तक लागू हो) का अनुपालन किया जाता है।

आकलन का प्रयोग

- (2) भारतीय जीएएपी के अनुरूप वित्तीय विवरण तैयार करने के लिए अपेक्षित है कि प्रबंधन आकलन तथा अनुमान बनाए जो वित्तीय विवरणों की तिथि तक आकस्मिक देयताओं के प्रकटन, परिसंपत्तियों एवं देयताओं की रिपोर्टेड राशि एवं रिपोर्टिंग अवधि के दौरान राजस्व तथा व्यय की रिपोर्टेड राशि को प्रभावित करे। वास्तविक परिणाम आकलनों से भिन्न हो सकते हैं।

वस्तु सूचियां

- (3) रसायन एवं निर्माण सामग्री का मूल्यांकन निम्न वार्षिक वेटेज औसत लागत तथा निवल वसूली योग्य मूल्य पर किया गया है। खरीद की लागत में शुल्क, कर, भाड़ा तथा कुल व्यापार छूट, रियायत तथा अन्य समान मदों पर अन्य खर्च सम्मिलित हैं।
- (4) हस्तगत स्टोर जैसे प्रिंटिंग एवं स्टेशनरी, वर्दियां, पॉलीथीन कवर एवं निभार आदि को "प्रथम प्रवेश प्रथम निकास" आधार पर निम्न लागत अथवा निवल वसूली योग्य मूल्य के अनुसार आंका गया है।
- (5) अनुप्रयोज्य/पुरानी निर्माण सामग्री को निम्न वार्षिक भार औसत लागत तथा निवल वसूली योग्य मूल्य के आधार पर आंका गया है।
- (6) खरीदे गए स्टॉक को निम्न लागत और निवल वसूली योग्य मूल्य के अनुसार आंका गया है। लागत "प्रथम प्रवेश-प्रथम निकास" पर निकाली जा रही है।

पूर्व अवधि व्यय/आय

- (7) 10000/-रु. या उससे कम की मदों की पूर्व अवधि व्यय/आय को उनके वास्तविक लेखों के शीर्ष में प्रभारित किया गया है।

स्थायी परिसंपत्तियां तथा मूल्यहास

- (8)(क) स्थायी परिसंपत्तियों को ऐतिहासिक लागत पर संचित मूल्यहास को घटाकर दर्शाया गया है। तथापि, पूर्ण रूपेण मूल्यहासित परिसम्पत्ति को एक रूपेण पर रखा गया है।
- (ख) निगम द्वारा स्थायी परिसंपत्ति पर मूल्यहास को निर्धारित दरों पर सीधी रेखा पद्धति पर (परिसंपत्तियों की उपयोग अवधि तकनीशियनों की रिपोर्ट पर आधारित) प्रभारित किया गया है। विवरण नीचे दिया गया है:-

स्थायी परिसंपत्तियां	निगम द्वारा अपनाई गई दरें (उपयोग अवधि पर आधारित) %
प्रत्यक्ष परिसंपत्तियां	
वेअरहाउस तथा गोदाम/परिवर्तनीय प्लिंथ/भवन/प्लैट्स	1.63
अपरिवर्तनीय प्लिंथ	20.00
जल एवं विद्युत संस्थापना	3.50
प्लांट एवं मशीनरी/रेलवे साइडिंग	5.15
फर्नीचर/विद्युत उपकरण	6.50
कार्यालय/निर्माण/अन्य उपकरण/एचबीएल शीट	16.00
मोबाइल फोन	33.33
वाहन	12.00
प्रयोगशाला उपकरण	19.00
कीटनाशन उपकरण	24.00
लकड़ी के क्रेट/पीसीसी ब्लॉक	12.00
रैंक एवं टिन ट्रे	10.00
पोली पैलेट्स	5.00
कंप्यूटर्स	16.21
अप्रत्यक्ष परिसम्पत्तियां	
कंटेनर ट्रेनों के लिए पंजीकरण शुल्क	5.00
भूमि प्रयोग का अधिकार	20.00
कंप्यूटर सॉफ्टवेअर	16.21

- (ग) तकनीकी प्रमाणन एवं भवन की मियाद को मद्देनजर रखते हुए लीज अवधि पर ध्यान दिए बिना लीज होल्ड भूमि पर बने वेअरहाउसों/भवन के लिए मूल्यहास को उपरोक्त दर पर प्रभारित किया गया है क्योंकि लीज अवधि की समाप्ति के बाद ही सामान्यतः लीज नवीकृत होती है। यदि भूमि की लीज नवीकृत नहीं हुई हो तो वेअरहाउस/ भवन की हैंडिंग ओवर के समय प्राप्त क्षतिपूर्ति राशि से हासिल मूल्य तथा लाभ और हानि यदि कोई है, से समायोजित कर लेन देन को वहीं में लेखाबद्ध किया जाएगा।
- (घ) परिसंपत्तियों जिनकी लागत 500/- रु. तक है, को राजस्व में प्रभारित किया गया है। परिसंपत्तियों जिनकी लागत 500/- रु. से ज्यादा और 5000/- रु. तक है, को पूंजीकृत माना जाएगा और मूल्यहास 100 प्रतिशत की दर से प्रभारित किया गया है जिससे प्रत्येक ऐसी सम्पत्ति के लिए एक रु0 का नाममात्र मूल्य रह जाता है।
- (ङ) पट्टे पर भूमि अधिग्रहण (किश्त) की लागत और कन्टेनर यार्ड/बनाए गए ओपेन एरिया की लागत पट्टे की अवधि की समाप्ति के बाद मूल्यहासित होती है।



केन्द्रीय भण्डारण निगम

- (च) निगम की अपनी भूमि पर बनाए गए कन्टेनर यार्ड/ओपेन एरिया की लागत लेखा बहियों में मूल्यहासित नहीं होती हैं।
- (छ) अधिग्रहण (भूमि अधिग्रहण कार्यवाही के तहत) के लिए क्षतिपूर्ति पर ब्याज, लाभ एवं हानि खाते से प्रभारित होते हैं।
- (ज) अभियांत्रिकी विभाग में कर्मचारियों को ऋण एवं अग्रिमों पर ब्याज आय एवं निर्माण खंड की स्थाई परिसंपत्तियों पर मूल्यहास पूंजीगत नहीं है।
- (9) वित्तीय वर्ष के दौरान परिसंपत्तियों के प्रयोग के माह से यथानुपात आधार पर मूल्यहास/परिशोधन का प्रावधान है। वित्तीय वर्ष के दौरान विक्रय या निपटान की गई ऐसी परिसंपत्तियों पर विक्रय अथवा निपटान के माह तक मूल्यहास/परिशोधन का प्रावधान है।

भूमि तथा सिविल कार्यों पर व्यय

- (10) गोदामों का पूंजीकरण, भंडारण योग्यता प्रमाण-पत्र की समाप्ति के आधार पर है तथा गोदामों के कार्य प्रारंभ होने के प्रमाणपत्र के आधार पर मूल्यहास प्रभारित किया गया है।
- (11) भूमि अर्जन से संबंधित वास्तविक व्यय को वर्तमान दर पर देय स्टैम्प ड्यूटी के साथ पूंजीकृत किया गया है। प्रदत्त स्टैम्प ड्यूटी एवं पहले से पूंजीकृत स्टैम्प ड्यूटी के अंतर का आवश्यक समायोजन भुगतान/अधिकार विलेख के निष्पादन के वर्ष में किया गया है।
- (12) जोखिम एवं लागत ठेके (सिविल) पर व्यय यदि उपलब्ध प्रतिभूति जमा से अधिक है, तो इसे वसूली वाले लंबित पूंजी या मरम्मत कार्यों में प्रभारित किया गया है।
- (13) इंजीनियरिंग ओवरहेड को मानक ओवरहेड दर के आधार पर मरम्मत, जमा कार्य एवं पूंजीगत कार्यों में आबंटित किया गया है। इसकी गणना पिछले पाँच वर्षों के दौरान किए गए मरम्मत कार्य, जमा कार्य एवं पूंजीगत कार्यों की लागत के इंजीनियरिंग ओवरहेड के अनुपात में की गई है। अनामेलित ओवरहेड को राजस्व में प्रभारित किया गया है।

यदि किसी निर्माण यूनिट की वास्तविक ओवरहेड दर मानक ओवरहेड दर से कम है तो वास्तविक ओवरहेड को आनुपातिक रूप से मरम्मत कार्य, जमा कार्य एवं पूंजीगत कार्यों में आबंटित किया गया है।

निगमित कार्यालय इंजीनियरिंग ओवरहेड को आनुपातिक रूप से केवल जमा कार्य एवं पूंजीगत कार्यों में आबंटित किया गया है।

- (14) किसी सिविल ठेके में माध्यस्थ निर्णय के अनुसरण में प्रदत्त क्षतिपूर्ति/ब्याज, लाभ में कमी इत्यादि जैसे राजस्व प्रकृति की देय राशि को राजस्व में प्रभारित

किया गया है एवं प्रदत्त क्षतिपूर्ति/पूँजी प्रकृति की देय राशि को पूंजीकृत किया जाएगा।

राजस्व मान्यता

- (15) राजस्व को मान्यता है जब दी गई सेवाओं से प्राप्त की जाने वाली विचारणीय राशि के संबंध में अनिश्चितता न हो।
- क) भंडारण सेवाओं से प्राप्त आय को ग्राहकों के साथ उन्हें दी जाने वाली निम्न सेवाओं के अनुसार समझौते/व्यवस्था के आधार पर मान्यता है।
- (i) आयातित कार्गो प्राप्ति/कार्गो की रिलीज के लिए सम्पूर्ण सेवा संविदा पद्धति।
- (ii) निगम द्वारा प्रदान की गई सभी अन्य सेवाओं के लिए समानुपातिक सम्पूर्ण पद्धति जिसमें निगम द्वारा किए गए जमा कार्य पर प्रभारित परामर्श फीस/पर्यवेक्षण फीस से प्राप्त आय भी शामिल है।
- (iii) बिक्री प्रक्रिया से कालातीत बॉन्ड/लंबी अवधि के कार्गो पर इसकी वसूली के संबंध में।
- (ख) खाली और बेकार (जैसे पुराने अखबार) वस्तुओं की बिक्री से प्राप्त आय को वसूली आधार पर लेखाबद्ध किया गया है।
- (ग) लाभांश आय को तभी मान्यता है जब वर्ष के दौरान लाभांश प्राप्त करने का अधिकार स्थापित हो।
- (घ) ब्याज आय को समय अनुपातिक आधार पर मान्यता है जिसे बकाया राशि तथा लागू ब्याज दर को ध्यान में रखकर लिया गया है।

उपभोज्य वस्तुओं की लागत

- (16) काली पोलीथीन फिल्मों, मल्टी-लेअर्ड क्रॉस लेमिनेटेड कवर्स, बाँस की चटाइयों, पीवीसी फ्लोर डनेज और पॉलीथिन कवर्स तथा इस प्रकार की अन्य उपभोज्य वस्तुओं की लागत को उपयोग के लिए जारी किए गए वर्ष के राजस्व में प्रभारित किया गया है।

स्वैच्छिक सेवा-निवृत्ति योजना व्यय

- (17) सेवांत लाभों (स्वैच्छिक सेवानिवृत्ति व्यय सहित) को उसी वर्ष में लेखाबद्ध किया गया है जिसमें वे प्राप्त हुए हैं।

बीमा दावे

- (18) जहाँ स्टॉक का बीमा किया गया है, वहाँ हानि की स्थिति में जमाकर्ता को दी जाने वाली क्षतिपूर्ति तथा बीमाकर्ता से प्राप्त होने वाली उसकी दावा राशि को प्रत्येक मामले के तथ्यों के आधार पर लेखाबद्ध किया जाता है। तथापि, जमाकर्ता को वास्तविक भुगतान बीमाकर्ता से दावा प्राप्त होने के पश्चात् ही किया जाता है। कोई भिन्नता होने पर उसे वास्तविक प्राप्ति/भुगतान के आधार पर लेखाबद्ध किया जाता है।



माध्यस्थ निर्णय

- (19) निगम के विरुद्ध माध्यस्थ निर्णय को तभी माना गया जब इसके लिए कोई विवाद नहीं उठाया गया। फिर भी, निगम के पक्ष में दी गई राशि को वसूली के समय ही लेखाबद्ध किया जाता है, क्योंकि इसकी वसूली संदिग्ध है।

टेकेदारों/पार्टियों के विरुद्ध दावों को लेखाबद्ध करना

- (20) जहां पर यथोचित वसूली निश्चित हो वहां टेकेदारों/पार्टियों के विरुद्ध दावों को लेखाबद्ध किया जाता है।

अदावाकृत लाभांश

- (21) जिन लाभांश वारंट को इनकैश नहीं किया गया है उन्हें "अदावाकृत लाभांश" शीर्ष के तहत देयता के रूप में दर्शाया गया है, चाहे वह किसी भी वर्ष से संबंधित हो।

विदेशी मुद्रा लेन-देन

(22) प्रारंभिक मान्यता

विदेशी मुद्राओं में किए जाने वाले लेन-देन को लेन-देन की तिथि को प्रचलित विनिमय दर पर रिकॉर्ड किया गया है।

बाद में मान्यता

रिपोर्टिंग की तिथि को गैर-मौद्रिक वस्तुओं (राजस्व मद एवं स्थाई परिसम्पत्तियां) जिन्हें विदेशी मुद्रा में ऐतिहासिक लागत में नामित शर्तों में रखा गया है, को लेन-देन की तिथि पर विनिमय दर का प्रयोग करके रिपोर्ट किया गया है।

विदेशी मुद्रा में सभी मौद्रिक परिसम्पत्तियां एवं देयताएं (वर्तमान परिसम्पत्तियां एवं वर्तमान देयताएं) को लेखांकन अवधि की समाप्ति पर पुनः दिया गया है तथा विनिमय के अंतर को लाभ-हानि लेखे में दर्शाया गया है।

सरकारी अनुदान

- (23) सरकारी अनुदान तभी स्वीकृत किए जाते हैं जब इसमें युक्तिसंगत आश्वासन दिया जाता है कि इसे प्राप्त किया जाएगा और इससे जुड़ी सभी शर्तों का अनुपालन किया जाएगा।
- (क) विशिष्ट स्थाई परिसम्पत्तियों से संबंधित पूंजी अनुदान को संबंधित परिसम्पत्तियों के सकल मूल्य से घटाया गया है।
- (ख) राजस्व अनुदान को संबंधित खर्चे घटाकर लाभ एवं हानि खाते में दर्शाया जाता है।

निवेश

- (24) निवेश को वर्तमान एवं गैर-वर्तमान निवेश में वर्गीकृत किया गया है। वर्तमान निवेश निचली लागत अथवा शुद्ध मूल्य पर दिखाया गया है। प्रबंधन की राय में लम्बी अवधि के निवेश लागत पर दिखाए गए हैं तथा कीमत

में कमी का प्रावधान केवल तभी किया जाता है जब ऐसी गिरावट अस्थाई से अलग हो।

कर्मचारी लाभ

- (25) (क) सभी लघु अवधि कर्मचारी लाभों को उस लेखा अवधि में छूट रहित राशि पर मान्यता दी गई है जिसमें वे खर्च किए गए हैं।
- (ख) भविष्य निधि और पेंशन निधि को अंशदान योजना में पारिभाषित किया गया है। इस राशि को लाभ और हानि के विवरण में डेबिट किया गया है।
- (ग) छुट्टी नकदीकरण, ग्रेच्युटी, एलटीसी तथा सेवानिवृत्ति पश्चात चिकित्सा लाभ योजना के संबंध में पारिभाषित लाभ योजनाओं के अधीन कर्मचारी लाभों की पारिभाषित लाभ बाध्यता को वर्तमान मूल्य के आधार पर मान्यता दी गई है तथा वर्ष के अंत में प्रोजेक्टिव यूनिट क्रेडिट विधि का प्रयोग करते हुए वास्तविक मूल्यांकन के आधार पर गणना की गई है। वर्ष के दौरान योजना परिसंपत्ति की अधिकता को वास्तविक देयता के रूप में मान्यता दी गई है।
- (घ) सेवा के दौरान कर्मचारी की मृत्यु होने पर अनुग्रह राशि के भुगतान को वास्तविक आधार पर लाभ-हानि खाते में मान्यता दी गई है।

पट्टे

(26) प्रचालन पट्टे :

जहाँ निगम पट्टाकर्ता है :

वे पट्टे जिनमें निगम महत्वपूर्ण रूप से परिसंपत्तियों के स्वामित्व के सभी जोखिमों और लाभों का हस्तांतरण नहीं करता उन्हें प्रचालन पट्टे के रूप में वर्गीकृत किया गया है। प्रचालन पट्टों की परिसम्पत्तियाँ स्थाई परिसम्पत्तियों में सम्मिलित हैं। प्रचालन पट्टे पर आय को लाभ-हानि लेखे में पट्टे की शर्त के अनुसार स्ट्रेट लाइन के आधार पर मान्यता दी गई है। मूल्यांकन सहित लागत को व्यय के रूप में लाभ हानि लेने में मान्यता दी गई है।

जहाँ निगम पट्टेदार है :

जहाँ पर पट्टाकर्ता पट्टे मदों के स्वामित्व के सभी जोखिमों एवं लाभों को प्रभावी रूप से रखता है वहाँ पर पट्टेदार को प्रचालन पट्टों के रूप में वर्गीकृत किया गया है। प्रचालन पट्टे भुगतान को पट्टे शर्तों के अनुसार स्ट्रेट लाइन आधार पर लाभ एवं हानि लेखे में व्यय के रूप में मान्यता दी गई है।

आय पर कर

- (27)(क) आयकर व्यय में चालू कर एवं आस्थगित कर शामिल हैं। चालू कर के लिए प्रावधान निर्धारण योग्य लाभ पर आधारित है तथा इसकी गणना आयकर अधिनियम,



1961 के प्रावधानों के अनुसार की गई है। आस्थगित कर को भी मान्यता दी गई है, बशर्ते कि एक अवधि में होने वाले कर-योग्य एवं लेखाबद्ध आय/व्यय के बीच अंतर से होने वाले समय अंतराल पर स्वविवेक के अधीन एक या एक से अधिक अवधि में उसकी वापसी सुनिश्चित कर दी गई है।

(ख) आस्थगित कर परिसम्पत्तियां केवल तभी मान्य होगी, जब तक यह निश्चित न हो कि भविष्य में पर्याप्त कर योग्य आय उपलब्ध हो जाएगी तथा जिस पर ऐसी आस्थगित कर परिसंपत्तियां वसूल की जा सकती हैं। यदि निगम ने आमेलित मूल्यहास तथा कर हानियां, अग्रेषित की हैं, तो आस्थगित कर संपत्तियों को केवल तभी मान्यता दी जाएगी जब सुनिश्चित साक्ष्य द्वारा वास्तविक रूप से सुनिश्चित किया जाए कि पर्याप्त कर योग्य आय उपलब्ध होगी जिससे ऐसे आस्थगित कर परिसंपत्तियों की वसूली की जा सकेगी।

(ग) कर विधियों के अनुसार प्रदत्त न्यूनतम वैकल्पिक कर (एमएटी) जो भविष्य के आयकर दायित्वों के समायोजन के रूप में भविष्य के आर्थिक लाभों में बढ़ोतरी करते हैं, उन्हें परिसंपत्ति के रूप में तभी माना जाए जब यह विश्वसनीय साक्ष्य हो, कि निगम भविष्य में सामान्य कर का भुगतान करेगा। निगम प्रत्येक तुलन पत्र तिथि में इसकी समीक्षा करता है और मैट क्रेडिट पात्रता की अग्रेषित राशि को उस सीमा तक पुरांकित करता है जिसके लिए कोई लम्बी अवधि का साक्ष्य न हो और जिससे निगम विनिर्दिष्ट अवधि में क्रेडिट का उपयोग कर सके।

अमूर्त परिसंपत्तियां

(28)(क) कंटेनर रेल परिवहन के लिए भारतीय रेलवे को दी गई लाइसेंस फीस/पंजीकरण फीस को "अमूर्त परिसंपत्तियों" के रूप में पूंजीकृत किया गया है और 20 वर्ष की अवधि में परिशोधित किया गया है अर्थात् प्रचालन प्रारम्भ करने के वर्ष से रेलवे द्वारा जितनी अवधि के लिए अनुमति दी गई है।

(ख) ऐसी भूमि जिन पर "प्रयोग का अधिकार" आधार पर कब्जा लिया गया है, उनके लिए प्रदत्त राशि को 'अमूर्त संपत्ति' के रूप में पूंजीकृत किया जाता है और उन पर 5 वर्ष के लिए मूल्यहास प्रभारित किया जाता है। इन परिसंपत्तियों की उपयोग अवधि तथा तकनीकी प्रमाणीकरण को ध्यान में रखते हुए ऐसी भूमि पर निर्मित वेअरहाउसों/भवनों के लिए मूल्यहास सामान्य दर पर प्रभारित किया जाता है, जैसा कि लेखा नीति सं. 8(ख) में उल्लिखित है। इसके लिए "प्रयोग करने

का अधिकार" की अवधि पर ध्यान नहीं दिया जाता है। यदि "प्रयोग का अधिकार" वाली भूमि वापस ली गई है तो ऐसे वेअरहाउस/भवन को सौंपने पर प्राप्त क्षतिपूर्ति को पुरांकित मूल्य पर समायोजित कर दिया जाता है और लेन-देन में हुई लाभ या हानि (यदि कोई हो को लेखाबहियों में लेखाबद्ध किया जाएगा।

परिसंपत्तियों में क्षीणता

(29) यदि परिसंपत्तियों के रखरखाव की लागत इसकी वसूली योग्य कीमत से बढ़ जाती है तो उन सम्पत्तियों को क्षीण माना जाएगा। उस क्षीणता हानि को उस वर्ष के लाभ एवं हानि लेखे में प्रभारित किया जाएगा जिस वर्ष में परिसम्पत्तियों की क्षीणता का पता चला है। यदि वसूली योग्य राशि के प्राक्कलन में परिवर्तन होता है तो पूर्व लेखा अवधि में मान्य क्षीणता हानि प्रत्यावर्तित होगी।

प्रावधान, आकस्मिक देयता, आकस्मिक परिसम्पत्तियां

(30) (क) पिछली घटना के फलस्वरूप जब निगम के दायित्व होते हैं तब प्रावधान को मान्यता दी जाती है तथा संभव है कि दायित्वों को पूरा करने के लिए संसाधनों का आउटफ्लो आवश्यक हो और जिसके बारे में वास्तविक अनुमान लगाया जा सकता है।

(ख) निगम के विरुद्ध दावों के संबंध में आकस्मिक देयताओं को स्वीकार नहीं किया गया क्योंकि ऋण उपलब्ध सूचना तथा प्रबंधन के फैसले के आधार पर निर्धारित किए गए हैं तथा लेखों की टिप्पणियों द्वारा प्रकाशित है। तथापि आकस्मिक परिसम्पत्तियों को न तो मान्यता दी गई है और न ही प्रकटित किया गया है।

(ग) पूर्वव्यापी प्रभाव से लेखों के परिचालन की तिथि के बाद देयताओं/आय के निर्णय के कारण इसकी लेखा शीर्ष के अधीन गणना की गई है।

(घ) कर्मचारियों की छुट्टी यात्रा व्यय की देयताओं के लिए जहाँ पर यात्रा वर्तमान वित्तीय वर्ष में प्रारंभ होती है लेकिन बिलों की प्रतीक्षा रहती है, बशर्ते कि उन्हें अग्रिम का भुगतान किया है और बिलों का आवश्यक समायोजन अगले वर्ष बिल प्राप्ति पर किया जाता है।

(ड.) जब तक कि कोई विवाद न हो संपत्ति कर की गणना प्राप्त माँग के आधार पर तथा सूचना उपलब्ध होने पर की जाएगी।

अशोध्य एवं संदिग्ध ऋणों के लिए प्रावधान

(31) अशोध्य एवं संदिग्ध ऋणों के लिए वहीं प्रावधान किए गए हैं जहां देनदार/ऋण एवं अग्रिम संदिग्ध माने गए हैं।



अनुसूची XXIX : लेखों के अंग के रूप में टिप्पणियाँ

1. लेखा नीतियों में परिवर्तन का प्रभाव

वर्तमान वर्ष में, निगम की लेखा नीतियों की उपयुक्त रूप से समीक्षा एवं संशोधन किया गया। लेखा नीतियों में नई नीतियों को अपनाने तथा विद्यमान नीतियों का पुनर्वर्गीकरण/पुनर्अंकन शामिल है। लेखा नीतियों में किए संशोधनों कर्मचारी की मृत्यु होने पर अनुग्रह राशि पर लेखा नीति संख्या 25 (घ) में संशोधन को छोड़कर वर्तमान वर्ष अथवा पिछले वर्ष के तथ्यों पर कोई प्रभाव नहीं पड़ा है। जिसके परिणामस्वरूप 1582 लाख रु. का रिटर्न बैक प्रावधान 242.89 लाख रु. मृत्यु क्षतिपूर्ति पर प्रभारित व्यय लाभ एवं हानि खाते में दिखाया गया है।

2. सिविल ठेकों पर अनुमानित देयताएं

क) 31.3.2016 को पूंजी लेखा में निष्पादित किए जाने वाले सिविल ठेकों की अनुमानित राशि 3966.40 लाख रु. है (गत वर्ष 5805.74 लाख रु.)

ख) दिनांक 31.3.2016 तक किए गए निर्माण कार्य हेतु 1574.59 लाख रु. (गत वर्ष 678.89 लाख रु.) की अनुमानित देयता को, जिसके लिए ठेकेदारों द्वारा बिल नहीं दिए गए हैं, साइट इंजीनियरों के प्रमाण-पत्रों के आधार पर लेखाबद्ध किया गया है।

3. अभियांत्रिकी ओवरहेड्स को वितरण

लेखा नीति संख्या 13 के अनुसार इंजीनियरिंग ओवरहेड व्यय के 2747.13 लाख रु. (गत वर्ष 2942.42 लाख रु.) को कार्यों में आमेलित किया गया है। वर्ष के दौरान निगम द्वारा किए गए कार्यों का ब्यौरा निम्न है :

- 1275.29 लाख रु. (गत वर्ष 1749.11 लाख रु.) पूंजी कार्य में प्रभारित किया गया।
- 797.74 लाख रु. (गत वर्ष 496.73 लाख रु.) मरम्मत कार्य में प्रभारित किया गया।
- 195.23 लाख रु. (गत वर्ष 215.45 लाख रु.) को परामर्शदायी खर्चों (अभियांत्रिकी) के रूप में जमा कार्यों में प्रभारित किया गया।
- अनामेलित ओवरहेड-478.87 लाख रु. (गत वर्ष 481.13 लाख रु.) जो लाभ एवं हानि लेखा में प्रभारित किए गए थे।

4. राजस्व मान्यता

- उपभोक्ता मामले, खाद्य एवं सार्वजनिक वितरण मंत्रालय के पत्र दिनांक 23.05.2016 द्वारा वर्ष 2013-14 से आरक्षण के आधार पर भारतीय खाद्य निगम के स्टॉक के भंडारण दरों में संशोधन कर 3.38

से 3.70 रुपए प्रति बैग प्रति माह बढ़ा दिया गया है। दिनांक 01.04.2013 से 31.03.2016 तक ऐसे स्टॉक से अर्जित आय 8160.78 लाख रुपए को वर्तमान वर्ष में लेखाबद्ध किया गया है।

- ए.एस.-9 के अनुसार निम्न मामलों में अनिश्चितता उनके अंतिम संग्रह (अल्टीमेट कलैक्शन) के कारण राजस्व मान्यता को स्थगित कर दिया गया है :

- आईसीडी-लोनी में रणनीतिक भागीदारी प्रबंधन के साथ विवाद के संबंध में निगम ने परिवर्तनीय फीस के लिए (क) खाली कंटेनर 1252.35 लाख रु. (ख) अन्य निजी कंटेनर ट्रांसपोर्ट ऑपरेटर के ट्रेनों पर कंटेनर परिवहन 4886.70 लाख रु. (ग) टर्मिनल एसेस चार्ज 10223.01 लाख रु. (घ) आईसीडी लोनी एवं गेट-वे पोर्ट के बीच सड़क द्वारा कंटेनर ले जाने के संबंध में फीस 123.35 लाख रु. (ङ) अधिक क्षेत्र के लिए प्रभार 1191.11 लाख रु. माध्यस्थ के समक्ष दावा किया है। निगम ने भुगतान में देरी के ब्याज हेतु 9956.27 लाख रु. की माँग भी की है। रणनीतिक भागीदारी प्रबंधन प्रचालन ने सिविल जज, न्यायालय गाजियाबाद के समक्ष इसे चुनौती दी है। निगम ने माननीय जिला जज, गाजियाबाद के समक्ष सिविल जज, गाजियाबाद के निर्णय को चुनौती दी है।

- सीएफएस, व्हाइटफील्ड, बेंगलुरु में पूर्व रणनीतिक प्रबन्धन भागीदारी के साथ प्रबंधन (30.4.2014. से समाप्त) है, के संबंध में निगम का बाण्डेड भण्डारण प्रभारों तथा खाली कंटेनरों इत्यादि से प्राप्त आय की शेयरिंग के लिए पार्टी से 2856.13 लाख रु० का प्रतिदावा है जिसे मध्यस्थता द्वारा अस्वीकार कर दिया गया है और इस मामले की उच्च न्यायालय में अपील की गई है। एक अन्य मध्यस्थता में निगम ने निश्चित खर्चों की वसूली के लिए 885.08 लाख रुपये का प्रतिदावा किया है।

- सीएफएस, लॉजिस्टिक पार्क, नवी मुम्बई में रेल लिंक सुविधा के लिए रणनीतिक भागीदारी प्रबंधन ठेके के संबंध में रेलवे प्रचालन शुरू करने के बारे में विवाद है तथा निगम द्वारा दावाकृत 8 प्रतिशत की तुलना में एसएएमओ परिवर्ती फीस 6 प्रतिशत की दर से कुल राजस्व का भुगतान कर रहा है। परिवर्तन फीस 1558.38 लाख रु. (गत वर्ष 1551.67 लाख रु.) और भुगतान में विलम्ब के लिए 824.91 लाख रुपये (गत वर्ष 598.75 लाख रु.) का ब्याज विवादित दावा है।



केन्द्रीय भण्डारण निगम

- घ) सीएफएस, कालम्बोली में रेल लिंकड सुविधा के लिए रणनीतिक प्रबंधन भागीदारी व्यवस्था के संबंध में जहां भुगतान तय है एवं एसएमओ द्वारा परिवर्तित फीस में देरी के कारण एवं कानूनी कार्रवाई लंबित है, भुगतान में देरी हेतु 753.15 लाख रुपए (गत वर्ष 424.58 लाख रुपए) का दावा किया गया है।
- ड.) जवाहर लाल नेहरू पोर्ट ट्रस्ट (जेएनपीटी), नवी मुम्बई से लीज खत्म होने के बाद सीएफएस एवं **फिजिकल पोजेशन** सुविधा को उनके द्वारा नियुक्त दूसरे परिचालक को दिसम्बर, 2005 में वास्तविक कब्जा दे दिया गया जबकि कन्टेनर/कार्गो जिनका वास्तविक कब्जा निगम की कस्टडी में था, वह भी उन्हें दे दिया गया। निगम ने नए प्रचालक/जेएनपीटी से 3095.00 लाख रु. (गत वर्ष 3095.00 लाख रु.) का दावा किया है। हालांकि सौंपे गये कंटेनर/कार्गो पर वसूली योग्य वास्तविक राशि अनिश्चित है।

5. अन्य घोषणाएं

- i) निगम द्वारा कुछ हथालन एवं परिवहन ठेकेदारों से 1322.18 लाख रु. की वसूली सेवाकर के रूप में प्राप्त करने का दावा किया गया है जिसके लिए ठेकेदारों को अधिक भुगतान किया गया है अथवा ठेकेदार द्वारा उचित रूप में इनवाइस जमा न करने से निगम दावा राशि के विरुद्ध सेनवेट क्रेडिट का दावा नहीं कर सका। इस दावा राशि के विरुद्ध 306.00 लाख रु. वसूल किए गए थे जिसके लिए ठेकेदारों द्वारा विवाद उठाया गया। यह मामला अदालत के समक्ष माध्यस्थ है जिसमें शेष

राशि की वसूली हेतु अनिश्चितता है। विवाद के लम्बित होने से वसूल की गई राशि को ठेकेदारों को देय राशि के रूप में दिखाया गया है।

- ii) सै.वे., अकोला में रखे भारतीय खाद्य निगम के स्टॉक में संक्रमण के कारण भा.खा.नि. ने संक्रमित स्टॉक की नीलामी के लिए कदम उठाए हैं तथा केन्द्रीय भण्डारण निगम से 1235.48 लाख रुपए की राशि का दावा किया है। खराब स्टॉक से 548.29 लाख रुपए प्राप्त किए जाने की संभावना है। संभावित अनुवर्ती हानि 687.19 लाख रुपए है जिसे वर्तमान वर्ष में लेखाबद्ध किया गया है।

6. विदेशी मुद्रा में लेन-देन

- (क) वर्ष के दौरान निम्नलिखित लेन-देन कार्य विदेशी मुद्रा में किए गए :

	व्यय	लाख रु. में
i)	अभिदान एवं सदस्यता शुल्क	4.26
ii)	अन्य व्यय	शून्य

- (ख) वर्ष के दौरान 6.66 लाख रु.(आय) (गत वर्ष 4.34 लाख रु. (आय) के निवल विनिमय अन्तर को मान्यता दी गई है।

7. सरकारी अनुदान

वर्ष 2015-16 के दौरान सरकारी अनुदान की प्राप्ति एवं उपयोगिता तथा दिनांक 31.03.2016 को उनके शेष का विवरण नीचे दिया जा रहा है:

₹ लाख में

क्र. सं.	उद्देश्य	केन्द्र का नाम	अथ शेष	प्राप्त अनुदान	समायोजन	उपयोगिता	अंत शेष
	(क) पूंजी अनुदान		क	ख	ग	घ	ङ (क+ख+ग+घ)
1	वाणिज्य एवं उद्योग मंत्रालय द्वारा पीपावाव (गुजरात) में सीएफएस की स्थापना	सीएफएस पीपावाव	323.36	-	-	-	323.36
2	वाणिज्य एवं उद्योग मंत्रालय द्वारा आईसीडी-पडपडगंज (दिल्ली) में आधुनिकीकरण एवं ऑटोमेशन सुविधा लगाना	आईसीडी पटपडगंज	611.76	-	235.18	180.24	666.70
3	केरल सरकार द्वारा पुरक्कड़, अलाप्पे में गोदाम का निर्माण	सै.वे. पुरक्कड़	554.50	-	-	-	554.50
	कुल (क)		1489.62	0.00	235.18	180.24	1544.56
	(ख) राजस्व अनुदान						
4	उपभोगता मामले, खाद्य एवं सार्वजनिक वितरण मंत्रालय से आईजीएमआरआई, हापुड़ में प्रशिक्षण अवसंरचना एवं प्रयोगशाला के उन्नयन, खाद्यान्न टेस्टिंग लेबोरेट्री में पेस्टिसाइड रेसिड्यू और माइक्रोटॉक्सीन कन्टामिनेशन के रेनोवेशन के लिए सिविल और इलैक्ट्रिकल वर्क्स का भुगतान, 125 क्वीए के एक डीजी सेट की खरीद का भुगतान।	हापुड़	104.04	-	-	81.74	22.30
	कुल (ख)		104.04	0.00	0.00	81.74	22.30
	कुल अनुदान (क+ख)		1593.66	0.00	235.18	261.98	1566.86



8. निवेश का लेखांकन

(क)(i) निगम द्वारा 31.3.2016 तक निम्नलिखित निवेश किया गया :-

लाख रु. में

दीर्घ अवधि निवेश (अनुधृत) :	31.3.2016 को	31.3.2015 को
राज्य भण्डारण निगमों (रा.भा.नि.) में इक्विटी (सहायक)	6179.38	6179.38
नेशनल मल्टी-कमोडिटी एक्सचेंज ऑफ इण्डिया लि. (एनएमसीई) में इक्विटी (29.70% संयुक्त उद्यम)	832.90	832.90
सैंट्रल रेलसाइड वेअरहाउस कंपनी लि. (सीआरडब्ल्यूसी) में इक्विटी (100% सहायक कंपनी)	4056.00	4056.00
कुल	11068.28	11068.28

(ii) केन्द्रीय भण्डारण निगम ने राज्य भण्डारण निगमों की अंश पूंजी में अपना 50 प्रतिशत अंश देना है जहाँ संबंधित राज्य सरकारों ने पहले ही अपना 50 प्रतिशत अंश दे दिया है। तथापि, केन्द्रीय भण्डारण निगम ने असम राज्य भण्डारण निगम, कर्नाटक राज्य भण्डारण निगम, केरल राज्य भण्डारण निगम, मेघालय राज्य भण्डारण निगम, मध्य प्रदेश भण्डारण और लॉजिस्टिक्स निगम तथा उत्तर प्रदेश राज्य भण्डारण निगम को उनके द्वारा कुछ शर्तें पूरी न करने के कारण अपनी 50 प्रतिशत अंश पूंजी का भुगतान नहीं किया है।

(ख) उपरोक्त निवेश से प्राप्त 2121.03 लाख रु. की आय को लाभ एवं हानि लेखे में नीचे दिए गए अनुसार शामिल किया गया है :

लाख रु. में

सहायक/संयुक्त उद्यम	2015-16	2014-15
राज्य भण्डारण निगम (एसडब्ल्यूसी) से प्राप्त लाभांश	1512.63	1773.18
सीआरडब्ल्यूसी (सहायक कंपनी) से प्राप्त लाभांश	608.40	405.60

9. कर्मचारी लाभ का प्रकटन

(क) परिभाषित अंशदान योजना

(i) वर्ष के लिए कर्मचारी भविष्य निधि में व्यय के रूप में नियोक्ता योगदान 3111.34 लाख रु. (गत वर्ष 3227.

56 लाख रु.) को मान्यता दी गई।

(ii) केन्द्रीय भण्डारण निगम पेंशन निधि में नियोक्ता का योगदान महंगाई भत्ता सहित मूल वेतन का 5.09% की दर से निर्धारित है जिसकी राशि 1456.50 लाख रु. (गत वर्ष 1815.79 लाख रु.) है। इसमें से 1329.08 लाख रु. (गत वर्ष 1769.16 लाख रु.) को व्यय के रूप में तथा 127.42 लाख रु. (गत वर्ष 46.63 लाख रु.) को पूंजीकृत/मरम्मत/सीआरडब्ल्यूसी आदि के लिए हस्तांतरित किया गया है।

(ख) परिभाषित लाभ योजना

(i) कर्मचारी लाभ अर्थात् ग्रेच्युटी, सेवानिवृत्ति पश्चात् चिकित्सा योजना (पीआरएमबी), छुट्टी एवं छुट्टी यात्रा रियायत का प्रावधान बीमांकिक मूल्यांकन के आधार पर किया गया है। वित्तीय वर्ष की समाप्ति पर बीमांकिक मूल्यांकन किया जाता है। सेवानिवृत्ति पश्चात् चिकित्सा योजना (पीआरएमबी) के लिए प्रावधान के संबंध में 27.11.2015 को बोर्ड के निर्णय के अनुसार (पीआरएमबी) की आरक्षित निधि निवेश में वर्ष के दौरान निगम द्वारा अर्जित किए 877.98 लाख रु. ब्याज को (आयकर देयता का निवल) पीआरएमबी आरक्षित निधि में हस्तांतरित कर दिया गया है।

(ii) कर्मचारी लाभ दायित्व के अथ एवं अंतशेष का मिलान निम्नानुसार है :

(करोड़ रु. में)

क्र. सं.	विवरण	ग्रेच्युटी (निधिकारी)		सेवानिवृत्ति के पश्चात् चिकित्सा योजना (निधिकारी)		छुट्टी लाभ (अनिधिकारी)		एलटीसी (अनिधिकारी)	
		2015-16	2014-15	2015-16	2014-15	2015-16	2014-15	2015-16	2014-15
	अथ शेष देयता	83.90	70.86	147.63	136.47	172.56	167.22	1.29	2.46
I	जोड़ा : चालू सेवा लागत	1.64	2.15	0.52	2.92	9.08	13.61	1.81	0.86
ii	जोड़ा : ब्याज लागत	22.71	22.79	11.55	11.39	13.50	12.65	0	0
iii	घटाया : प्रदत्त लाभ (निवल अंशदान)/समायोजित	0	0	(5.42)	(2.55)	(38.60)	(39.30)	(1.16)	(2.03)
iv	घटाया : ग्रेच्युटी निधि में अंतरण	(83.90)	(10)	0	0	0	0	0	0
v	बीमांकिक (लाभ)/हानि/समायोजित	(21.71)	(7.92)	(48.53)	(0.60)	21.11	15.96	0	0



केन्द्रीय भण्डारण निगम

क्र. सं.	विवरण	ग्रेच्युटी (निधिकारी)		सेवानिवृत्ति के पश्चात चिकित्सा योजना (निधिकारी)		छुट्टी लाभ (अनिधिकारी)		एलटीसी (अनिधिकारी)	
		2015-16	2014-15	2015-16	2014-15	2015-16	2014-15	2015-16	2014-15
vi	पूर्व सेवा लागत	0	0	78.62	0	0	0	0	0
vii	जोड़ी गई देयता/समायोजित	6.20	6.02	0	0	0	2.42	0	0
	अंत शेष देयता	8.84	83.90	184.37	147.63	177.65	172.56	1.94	1.29
	योजनागत परिसम्पत्तियों का उचित मूल्य	255.43	206.43	0	0	0	0	0	0
	पीआरएमबी निवेश (कर का निवल) से प्राप्त प्रतिफल क्रेडिट	0	0	8.78	0	0	0	0	0
	लाभ एवं हानि लेखे में मान्य व्यय	8.41	21.79	30.01	13.00	39.30	42.29	1.73	0.83
	पूँजीकृत/मरम्मत/सीआरडब्ल्यूसी आदि को हस्तांतरित	0.43	1.25	3.37	0.71	4.39	2.36	0.08	0.03
	अपरिशोध्य के रूप में माने गए व्यय	--	--	--	--	--	--	--	--
	कुल व्यय	8.84	23.04	42.16	13.71	43.69	44.65	1.81	0.86

टिप्पणी : सेवानिवृत्ति पश्चात् चिकित्सा योजना में भाग लेने वाले सेवानिवृत्त कर्मचारी द्वारा वार्षिक अंशदान का भुगतान करना अपेक्षित है। (क श्रेणी के लिए 750/- रु., ख श्रेणी के लिए 600/- रु., ग श्रेणी के लिए 450/-रु. एवं घ श्रेणी के कर्मचारियों के लिए 300/-रु.)। तथापि वित्त वर्ष 2016-17 से वार्षिक अंशदान को संशोधित किया गया है जो क श्रेणी के लिए 1500/- रु., ख श्रेणी के लिए 1200/- रु., ग श्रेणी के लिए 900/-रु. एवं घ श्रेणी के कर्मचारियों के लिए 600/-रु. है। सेवानिवृत्त कर्मचारियों से प्राप्त हुए अंशदान को लाभ प्रदत्त राशि में समायोजित किया गया है।

(iii) योजना परिसम्पत्ति के उचित मूल्य का मिलान (ग्रेच्युटी फण्ड)
31.3.2016 को ग्रेच्युटी फण्ड के संबंध में योजना

परिसम्पत्तियों का उचित मूल्य 255.43 करोड़ रु. (गत वर्ष 206.43 करोड़ रु.) है जिसका विवरण निम्नानुसार है:-

करोड़ रु.

विवरण	2015-16	2014-15
अवधि के प्रारंभ में योजना परिसम्पत्तियों का उचित मूल्य	206.43	216.17
योजना परिसम्पत्तियों पर संभावित वापसी	16.56	16.18
कम्पनी का वास्तविक योगदान	83.90	10.00
बीमांकिक लाभ/(हानि)	0.70	1.91
लाभप्रद भुगतान	(52.16)	(37.83)
अवधि के अंत में योजना परिसम्पत्तियों का उचित मूल्य	255.43	206.43

(iv) कर्मचारियों के लाभ के प्रावधान के संबंध में निगम के पास ग्रेच्युटी के सिवाय कोई योजना परिसम्पत्तियां नहीं हैं जिसके लिए 24 मार्च, 2010 को ग्रेच्युटी ट्रस्ट बनाया गया था। वर्ष के दौरान 8390.00 लाख रु. (गत वर्ष 1000.00 लाख रु.) रु. की राशि ट्रस्ट को दी गई थी।

(v) मुद्रास्फीति, वरिष्ठता, पदोन्नति और अन्य संगत घटकों पर विचार करने के पश्चात् प्रोजेक्टिड यूनिट क्रेडिट (पीयूसी) का प्रयोग करके कर्मचारियों के लाभ की देयता का बीमांकिक द्वारा मूल्यांकन किया गया।

(vi) कर्मचारी लाभ की देयताओं के मूल्यांकन के लिए प्रयोग में लाए गए बीमांकिक पूर्वानुमान निम्नलिखित हैं :

वित्तीय पूर्वानुमान	ग्रेच्युटी		पीआरएमबी		छुट्टी लाभ		एलटीसी	
	2015-16	2014-15	2015-16	2014-15	2015-16	2014-15	2015-16	2014-15
छूट दर (प्रति वर्ष)	7.80%	7.80%	7.80%	7.80%	7.80%	7.80%	7.80%	7.80%
योजना परिसंपत्तियों पर प्रतिफल की संभावित दर	8.00%	8.00%	लागू नहीं	लागू नहीं	लागू नहीं	लागू नहीं	लागू नहीं	लागू नहीं
चिकित्सा लागत में वृद्धि की दर (प्रति वर्ष)	लागू नहीं	लागू नहीं	5.00%	7.00%	लागू नहीं	लागू नहीं	लागू नहीं	लागू नहीं
वेतन वृद्धि (प्रति वर्ष)	8.00%	8.00%	लागू नहीं	लागू नहीं	8.00%	8.00%	लागू नहीं	लागू नहीं

वित्तीय पूर्वानुमान	ग्रेच्युटी		पीआरएमबी		छुट्टी लाभ		एलटीसी	
	2015-16	2014-15	2015-16	2014-15	2015-16	2014-15	2015-16	2014-15
मृत्यु दर	इंडियन एश्योर्ड लाइव्स मार्टेलिटी 06-08 अंतिम	इंडियन एश्योर्ड लाइव्स मार्टेलिटी 06-08 अंतिम	इंडियन एश्योर्ड लाइव्स मार्टेलिटी 06-08 अंतिम	इंडियन एश्योर्ड लाइव्स मार्टेलिटी 06-08 अंतिम	इंडियन एश्योर्ड लाइव्स मार्टेलिटी 06-08 अंतिम	इंडियन एश्योर्ड लाइव्स मार्टेलिटी 06-08 अंतिम	इंडियन एश्योर्ड लाइव्स मार्टेलिटी 06-08 अंतिम	इंडियन एश्योर्ड लाइव्स मार्टेलिटी 06-08 अंतिम
निकासी	शून्य	शून्य	शून्य	शून्य	शून्य	शून्य	शून्य	शून्य
औसत भावी कार्यशील अवधि (वर्ष में)	9.34	7.82	9.34	7.82	9.34	7.82	9.34	7.82

(vii) इस वर्ष तथा गत चार वर्षों का परिभाषित लाभ देयता (योजना परिसम्पत्तियों का निवल) का वर्तमान मूल्य नीचे दिया गया है :-

लाख रु. में

परिभाषित लाभ	2015-16	2014-15	2013-14	2012-13	2011-12
ग्रेच्युटी	883.61	8390.00	7086.00	8428.07	9759.24
पीआरएमबी	18437.34	14763.00	13647.00	12228.00	12138.00
छुट्टी लाभ	17765.26	17256.00	16722.00	14993.51	12708.83
एलटीसी	194.24	129.00	246.00	159.24	139.12

(viii) निगम ने वर्ष 2013-14 से उन कर्मचारियों के नामिति/ कानूनी वारिस को एकमुश्त अनुग्रही क्षतिपूर्ति का लाभ देने की सुविधा विस्तारित की है जिनकी मृत्यु सेवा के दौरान हुई थी, जिसमें ग एवं घ श्रेणी के कर्मचारियों को 7.50 लाख रु. तथा क एवं ख श्रेणी के कर्मचारियों को 10 लाख रु. देय है। चालू वर्ष में मृत्यु होने पर मुआवजे के लिए 242.89 लाख रु. के व्यय को बहियों में लेखाबद्ध किया गया है।

(ix) निदेशक मंडल ने दिनांक 27.11.2015 को सेवानिवृत्ति पश्चात चिकित्सा लाभ (पीआरएमबी) निधि बनाने का अनुमोदन दिया था तथा इस निधि में दिनांक 31.03.2015 को पीआरएमबी देयता के लिए 147.63 करोड़ रु. अंतरित किए। जैसा कि सार्वजनिक क्षेत्र के बैंकों में सावधिक जमा प्राप्ति (एफडीआर) के रूप में निगम द्वारा निवेश की गई राशि में इस निधि की राशि को शामिल किया गया है तथा दिनांक 31.03.16 तक इस निवेश पर 8.78 करोड़ रु. (निवल कर) का अर्जित ब्याज लाभ एवं हानि विनियोजन लेखे के माध्यम से उक्त निधि में भी क्रेडिट किया गया है।

(x) बोर्ड ने 29.03.2016 को सेवानिवृत्ति पश्चात चिकित्सा योजना (पीआरएमबी) में संशोधन का अनुमोदन किया है। सेवानिवृत्त कर्मचारी और उनके पति/पत्नी के अस्पताल में भर्ती होने पर व्यय की प्रतिपूर्ति राशि 1.25 लाख रु. से बढ़ाकर 5.00 लाख रूपए और मृत कर्मचारियों के पति/पत्नी के लिए आउटडोर इलाज

की राशि की सीमा में संशोधन करके 7500 रु. से बढ़ाकर 15000 रु. किया गया है। 31 मार्च, 2016 को बीमाकिक मूल्यांकन के अनुसार पूर्व सेवा लागत 7862 लाख रु. है जिसको 7667 लाख रु. निहित लाभ और 195 लाख रु. गैर-निहित लाभ में विभाजित किया गया है। इस वर्ष निहित लाभ को लाभ एवं हानि लेखे में प्रभारित किया गया है। कार्यरत कर्मचारियों की सेवा की शेष अवधि की औसत अवधि, जो 9 वर्ष की है, पर गैर-निहित लाभ को परिशोधित किया जा रहा है। तदनुसार इस वर्ष 21.67 लाख रु. को भी लाभ एवं हानि लेखे में प्रभारित किया गया है तथा शेष 173.33 लाख रु. की राशि को तुलनपत्र में अपरिशोधित व्यय के रूप में दर्शाया गया है जो आगामी 8 वर्षों में परिशोधित होंगे।

10. विशेष स्वैच्छिक सेवानिवृत्ति योजना

समूह "घ" के कर्मचारियों के लिए दिनांक 04.01.2016 को निगम द्वारा विशेष स्वैच्छिक सेवानिवृत्ति योजना लाई गई जिसके अंतर्गत 33 कर्मचारियों ने वर्ष के दौरान विशेष स्वैच्छिक सेवानिवृत्ति योजना को चुना और जिसे निगम ने स्वीकार कर लिया। स्वैच्छिक सेवानिवृत्ति योजना के मुआवजे की 731.11 लाख रु. की देयता को इस वर्ष की बहियों में दिया गया है।

11. सेगमेंट रिपोर्टिंग

प्रबंधन के मत में निगम के पास कोई अलग से रिपोर्ट योग्य खंड नहीं है।



केन्द्रीय भण्डारण निगम

12. संबंधित पार्टि प्रकटीकरण

लेखांकन मानक 18 के अनुसार, संबंधित पार्टियों के साथ लेन-देन का प्रकटन निम्नानुसार है:-

क) संबंधित पार्टियाँ और उनकी सम्बद्धता की सूची:

क्र. स	संबंधित पार्टि का नाम	संबंध
i)	सैन्ट्रल रेलसाइड वेअरहाउस कम्पनी लि. (सीआरडब्ल्यूसी) (जहां नियंत्रण विद्यमान है)	सहायक कंपनी
ii)	18 राज्य भण्डारण निगम (एसडब्ल्यूसी)	सहयोगी
iii)	नेशनल मल्टी कमोडिटी एक्सचेंज ऑफ इंडिया लि. मुख्य प्रबंधन कार्मिक	संयुक्त उद्यम
iv)	डॉ. सी.वी. आनन्द बोस	अध्यक्ष
v)	श्री हरप्रीत सिंह	प्रबन्ध निदेशक
vi)	श्री वी.आर. गुप्ता	निदेशक (वित्त)
vii)	श्री जे.एस. कौशल	निदेशक (कार्मिक)
viii)	श्री एस.सी. मुडगेरीकर (17.02.2016 से)	निदेशक (एम एंड सीपी)

ख. संबंधित पार्टियों से लेन-देन:

(लाख रु. में)

(i) सी.आर.डब्ल्यू.सी. (सहायक कम्पनी)		
- प्राप्त लाभांश		608.40
- सीआरडब्ल्यूसी द्वारा प्रत्याभूत ऋण का पुनः भुगतान (31.03.2016 को बकाया ऋण 5473.06 लाख रु. है)		918.27
- सीआरडब्ल्यूसी को दिए गए ऋण पर प्राप्त ब्याज		485.13
- 31.03.16 को सीआरडब्ल्यूसी से वसूली योग्य अन्य राशि		368.90
- सीआरडब्ल्यूसी को प्रदान की गई पीसीएस सेवाएं		0.16
(ii) 18 राज्य भण्डारण निगम (एसडब्ल्यूसी) (सहयोगी)		
- राज्य भण्डारण निगमों की अंशपूंजी में अंशदान		शून्य
- राज्य भण्डारण निगमों से लाभांश आय		1512.63
- उत्तर प्रदेश राज्य भण्डारण निगम को प्रदत्त गोदाम किराया		6.44
- गुजरात राज्य भण्डारण निगम को प्रदत्त गोदाम किराया		172.82
- ओडिशा राज्य भण्डारण निगम के लिए जमा राशि		908.39
मुख्य प्रबंधन कार्मिक		
(iii) डॉ० सी.वी.आनन्द बोस		
- सिटिंग शुल्क एवं यात्रा भत्ते		6.26
(iv) श्री हरप्रीत सिंह		
- पारिश्रमिक (आयकर अधिनियम, 1961 की धारा 17(1) के अनुसार 43.73 लाख रु. वेतन एवं आयकर अधिनियम, 1961 की धारा 17(1) के अंतर्गत 7.75 लाख रु. अनुलब्धियां)		51.48
- यात्रा भत्ते		2.80
(v) श्री वी.आर.गुप्ता		
- पारिश्रमिक (आयकर अधिनियम, 1961 की धारा 17(1) के अनुसार 46.84 लाख रु. वेतन एवं आयकर अधिनियम, 1961 की धारा 17(1) के अंतर्गत 1.20 लाख रु. अनुलब्धियां)		48.04
- यात्रा भत्ते		1.21
(vi) श्री जे.एस.कौशल		
- पारिश्रमिक (आयकर अधिनियम, 1961 की धारा 17(1) के अनुसार 42.03 लाख रु. वेतन एवं आयकर अधिनियम, 1961 की धारा 17(1) के अंतर्गत 1.39 लाख रु. अनुलब्धियां)		43.42
- यात्रा भत्ते		4.77
(vii) श्री एस.सी.मुडगेरीकर (17.02.2016 से)		
- पारिश्रमिक (आयकर अधिनियम, 1961 की धारा 17(1) के अनुसार 2.06 लाख रु. वेतन)		2.06
- यात्रा भत्ते		0.38



ग. सहायक कंपनी “सीआरडब्ल्यूसी”

i) निगम ने अपनी 100 प्रतिशत स्वामित्व वाली सहायक कंपनी सैन्ट्रल रेलसाइड वेअरहाउस कंपनी लि. (सीआरडब्ल्यूसी) की इक्विटी में 31.3.2016 की स्थिति के अनुसार 4056.00 लाख रु. (गत वर्ष 4056.00 लाख रु.) का निवेश किया है। रेलसाइड वेअरहाउसों के अन्तरण के लिए 3673.06 लाख रु. (गत वर्ष 4591.33 लाख रु.) तथा कार्यशील पूंजी के लिए 1800 लाख रु. (गत वर्ष 1800 लाख रु.) का ऋण अर्थात् सीआरडब्ल्यूसी से कुल 5473.06 लाख रु. के दो ऋणों की राशि बकाया है। सीआरडब्ल्यूसी के साथ हुए समझौते के अनुसार रेल साइड वेअरहाउसों के अंतरण के लिए 7.63 प्रतिशत की दर से प्रति वर्ष (तिमाही आधार पर) एवं कार्यशील पूंजी के लिए लिए गए ऋण पर ब्याज (तिमाही आधार पर) देय है जो सीआरडब्ल्यूसी द्वारा ऋणदाता बैंक को दिया जायेगा। वर्ष के दौरान उपरोक्त ऋण पर ब्याज

आय 485.13 लाख रु. (गत वर्ष 541.25 लाख रु.) को लेखाबद्ध किया गया है।

ii) निगम ने सीआरडब्ल्यूसी द्वारा आंध्रा बैंक से लिए गए 1081.00 लाख रु. के लिए सात्वना पत्र दिया है तथा 31.3.2016 को 605 लाख रु. (गत वर्ष 605 लाख रु.) का ऋण बकाया है।

13. पट्टों का प्रचालन

(क) पट्टाकार के रूप में

निगम ने लोनी, लॉजिस्टिक पार्क और कालम्बोली (एक भाग) में अपने सीएफएस/आईसीडी के लिए रणनीतिक भागीदारी प्रबंधन कॉन्ट्रैक्ट किए हैं। जो रद्द हो सकने वाले प्रचालन पट्टे हैं।

i) पट्टेदारों को 31.03.2016 को प्रदान की गई स्थायी परिसंपत्तियाँ निम्नलिखित हैं :-

₹ लाख में

विवरण	सकल राशि	संचित मूल्यहास	निवल खाता मूल्य
भूमि	5561.33	1204.41	4356.92
वेअरहाउस एवं गोदाम	1028.22	170.22	858.00
जल संस्थापन	5.64	2.33	3.31
विद्युत संस्थापन	245.90	97.11	148.79
खुला कंटेनर यार्ड	2680.22	321.37	2358.85
कुल	9521.31	1795.44	7725.87

ii) वर्ष के दौरान पट्टे पर दी गई उपर्युक्त परिसंपत्तियों पर 144.94 लाख रु. (गत वर्ष 187.35 लाख रु.) का सकल मूल्यहास प्रभारित किया गया। उपर्युक्त परिसंपत्तियों पर कोई क्षीणता हानि नहीं है। उपर्युक्त सीएफएस/आईसीडी को प्रति टीईयू निश्चित शुल्क और परिवर्तनशील शुल्क को ध्यान में रखकर पट्टे पर दिया गया है, 15 वर्ष तक न्यूनतम गारंटीड थ्रुपुट/न्यूनतम राशि 5 से 10 प्रतिशत वार्षिक वृद्धि सहित प्राप्त होनी चाहिए। वर्ष के दौरान प्रचालन पट्टों से 6148.35 लाख रु. (गत वर्ष 6456.75 लाख रु.) की कुल आय दर्शाई गई जिसमें से 429.73 लाख रु. (गत वर्ष के 560.66 लाख रु.) आकस्मिक किराए के रूप में दर्शाए गए हैं।

रेलवे वैगन किराया प्रभार (प्रासंगिक किराया) प्रचालनों से सकल मार्जिन के 58 प्रतिशत से अधिक नहीं होगा। यदि उसका सकल मार्जिन ऋणात्मक रहता है तो उसे पट्टाधारी से 58 प्रतिशत तक वसूली योग्य होता है। चालू वर्ष के दौरान मैसर्स इन्नोवेटिव बी2बी लॉजिस्टिक सॉल्यूशन (प्रा.) लि. को प्रदत्त/देय वैगन किराया प्रभार (प्रासंगिक किराया) 338.53 लाख रु. (गत वर्ष 491.66 लाख रुपए) को लाभ तथा हानि में प्रभारित किया गया है।

14. आय पर कर

i) इस वर्ष कर व्यय 8574.31 लाख रु. (गत वर्ष 7794.43 लाख रु.) जिसमें 7130.32 लाख रु. (गत वर्ष के 480.32 लाख रु. शामिल हैं) का वर्तमान कर तथा आस्थगित कर 1443.99 लाख रुपए समाविष्ट है।

ii) सामान्य कर प्रावधानों के अनुसार वर्तमान वर्ष की कर देयता आयकर अधिनियम के एमएटी प्रावधानों के अधीन की गई देयता की गणना से 65.53 लाख रुपए अधिक है जिसके लिए एमएटी क्रेडिट हकदारी का उपयोग किया गया। इसके अतिरिक्त, वर्ष के दौरान 19.15 लाख रु.

(ख) पट्टाधारी के रूप में

कंटेनर रेल परिवहन प्रचालन हेतु निगम ने मैसर्स इन्नोवेटिव बी2बी लॉजिस्टिक्स सोल्यूशन (प्राइवेट) लि. (पट्टाधारी) के साथ 03.10.2015 से 05 वर्ष की अवधि के लिए प्रचालन पट्टा आधार पर रेलवे वैगन किराए पर लिए हैं दिनांक 23.03.2016 को किए गए करार के अनुसार पट्टादाता को निगम द्वारा दिया जाने वाला



केन्द्रीय भण्डारण निगम

का एमएटी क्रेडिट प्रतिवर्तित हो गया। 31.03.2016 को निगम आगामी वर्षों में 1793.63 लाख रुपए का एमएटी क्रेडिट लेने का हकदार है जिसे 'ऋण एवं अग्रिम' शीर्ष के अधीन एमएटी क्रेडिट हकदारी प्राप्य में मान्यता दी गई है।

- iii) 31.03.2016 को कुल कर प्रावधान 10597.18 लाख रु. है (गत वर्ष 8846.39 लाख रुपए) जिसका विवरण नीचे दिया गया है :
- (क) दिनांक 31.03.2016 तक निगम का आयकर निर्धारण वर्ष 2013-14 तक पूरा हो गया। निर्धारण वर्ष 2005-06 तक पूरे हुए निर्धारण की तुलना में 6833.40 लाख रु. की कर मांग उठाई गई जो विभिन्न अपीली प्राधिकारियों के समक्ष एक चुनौती थी। इन मांगों के विरुद्ध आयकर विभाग ने 8017.83 लाख रु. (ब्याज सहित) वसूल किए जिसे 'ऋण व अग्रिम' शीर्ष के तहत आयकर विभाग से वसूली योग्य राशि के रूप में दर्शाया गया। अपीलीय प्राधिकारियों के पक्ष में दिए गए निर्णयों के बावजूद विभाग द्वारा वसूल की गई राशि निगम को वापिस नहीं की गई। हालांकि, 31.03.2016 को 8017.83 लाख रु. की राशि के लिए कर प्रावधान लेखों में विद्यमान है।

- (ख) आयकर विभाग ने वर्ष 2006-07 से 2013-14 के निर्धारण वर्षों हेतु 1413.30 लाख रु. की कर मांग भी की जिसे विभिन्न अपीलीय प्राधिकरणों के समक्ष चुनौती दी गई तथा इन करों के विरुद्ध विभाग ने 1427.14 लाख रु. की वसूली की। मामले के तथ्यों तथा पूर्व निर्णयों को ध्यान में रखते हुए 1427.14 लाख रु के कर प्रावधान लेखों में विद्यमान हैं।
- (ग) निर्धारण वर्ष 2014-15 तथा 2015-16 के लिए भेजी गई टैक्स रिटर्न के आधार पर निगम ने उपलब्ध टीडीएस क्रेडिट के विरुद्ध आयकर रिटर्न में प्रस्तावित कर देयता को समायोजित किया। निर्धारण वर्ष 2016-17 के लिए कर हेतु प्रावधान को भी निगम में उपलब्ध टीडीएस क्रेडिट के विरुद्ध समायोजित कर दिया गया है। इन वर्षों के लिए 1152.21 लाख रु. के कर प्रावधान लेखों में विद्यमान हैं।
- iv) आस्थागित कर परिसंपत्तियों तथा आस्थागित कर देयताओं को शुरू किया गया है। दिनांक 31.03.2016 को निवल आस्थागित कर देयता 8930.64 लाख रु. (गत वर्ष 7486.65 लाख रु.) है जिसमें निम्नलिखित को शामिल किया गया है :

(लाख रु. में)

आस्थागित कर देयताएं	2015-16	2014-15
क. स्थायी परिसंपत्तियों के खंड में मूल्यहास और अन्य अंतर	27333.91	25573.93
ख. सेवानिवृत्ति पश्चात् चिकित्सा लाभ (पीआरएमबी) पर व्यय (परिशोधित)	0.00	59.83
कुल	27333.91	25633.76
आस्थागित कर परिसंपत्तियाँ		
क. अशोध्य और संदिग्ध ऋणों के लिए प्रावधान	6346.57	5650.19
ख. ग्रेच्युटी के लिए प्रावधान	305.80	2903.61
ग. विशेष स्वैच्छिक सेवानिवृत्ति योजना, दर, कर एवं शुल्कों के लिए प्रावधान (43 ख मर्दे)	11437.45	9047.70
घ. अनिश्चित देयताओं के लिए प्रावधान	313.45	545.61
कुल	18403.27	18147.11
आस्थागित कर देयताएं (निवल)	8930.64	7486.65

15. सहायक / सहयोगी / संयुक्त उद्यम में हिस्सेदारी

- क. निगम की अपनी सहायक कम्पनी, सैन्ट्रल रेलसाइड वेअरहाउस कम्पनी लि०, (सीआरडब्ल्यूसी) में 100 प्रतिशत इक्विटी है, जिसका वित्तीय विवरण निम्नानुसार है:

लाख रु. में

विवरण	2015-16	2014-15
सकल राजस्व	8793.34	10067.07
सकल व्यय	6811.45	7911.43
कर पूर्व लाभ	1981.89	2155.64
कर पश्चात् लाभ	1113.62	1385.94
परिसंपत्तियां	22501.56	21217.76
देयताएं	11957.25	11266.54
आकस्मिक देयता	113.04	236.42

- (ख) निगम ने वेअरहाउसिंग कारपोरेशंस अधिनियम, 1962 की धारा 19(2) के अनुसार अपनी सहयोगी 18 राज्य भंडारण निगमों (एसडब्ल्यूसी) की अंशपूंजी में निवेश किया है। इन राज्य भण्डारण निगमों के 31.3.2016 के लेखा परीक्षित लेखों के प्राप्त न होने के कारण इनकी परिसंपत्तियों, देयताओं, आकस्मिक देयताओं, आय तथा व्यय में निगम के शेयर को प्रकट नहीं किया जा सकता।

- ग) निगम का नेशनल मल्टी कॉमोडिटी एक्सचेंज आफ इण्डिया लि., (एनएमसीई), संयुक्त उद्यम की इक्विटी में 29.70 प्रतिशत भाग है जिसका वित्तीय विवरण तथा उसमें निगम के भाग का विवरण निम्नानुसार है:



विवरण	2015-16		2014-15	
	कुल	केभनि का अंश (29.70%)	कुल	केभनि का अंश (29.70%)
सकल राजस्व	894.42	265.64	1144.79	340.00
सकल व्यय	1028.24	305.39	1698.55	504.47
कर पूर्व लाभ	(133.82)	(39.74)	(553.76)	(164.47)
कर पश्चात् लाभ	(282.77)	(83.98)	(451.81)	(134.19)
परिसम्पत्तियां	8888.23	2639.80	9312.70	2765.87
देयताएं	1903.04	565.20	2181.36	647.86
आकस्मिक देयता	147.99	43.95	66.67	19.80

(घ) निगम द्वारा समेकित वित्तीय विवरण तैयार एवं प्रस्तुत नहीं किए गए हैं क्योंकि निगम का गठन वेअरहाउसिंग कारपोरेशंस अधिनियम, 1962 के अंतर्गत हुआ और उसके अनुसार यह अनिवार्य नहीं है।

16. अमूर्त परिसम्पत्तियाँ

निगम की तीन अमूर्त परिसम्पत्तियाँ – (i) कटनेर रेल चलाने के लिए पंजीकरण शुल्क (ii) भूमि प्रयोग का अधिकार (iii) सॉफ्टवेयर हैं। वर्ष 2005-06 में निगम ने श्रेणी-1 मार्ग पर कटनेर गाड़ियां चलाने के लिए भारतीय रेल को 50 करोड़ रु. का पंजीकरण शुल्क अदा किया और 4.1.07 को निगम और भारतीय रेल के बीच रियायतग्राही करार पर हस्ताक्षर हुए। फलस्वरूप, कन्द्रीय भण्डारण निगम को वाणिज्यिक प्रचालनों की प्रारम्भिक तिथि से 20 वर्षों के लिए कटनेर रेलों को चलाने का अधिकार मिल गया जो उसी तिथि से प्रारम्भ हो गया। 5000 लाख रु. के पंजीकरण शुल्क को अमूर्त परिसम्पत्ति माना गया है। रियायती अवधि को विद्यमान शर्तों और निबंधनों पर अपेक्षित शुल्क का भुगतान करके 10 वर्षों के लिए आगे भी बढ़ाया जा सकता है। करार के अनुसार, रियायतग्राही (केभनि) को रेल प्रशासन के अनुमोदन से वाणिज्यिक प्रचालन की तिथि से एक वर्ष के बाद अपनी रियायत को किसी तीसरे पक्ष को हस्तांतरित करने या देने अथवा रियायतग्राही के नियन्त्रण में परिवर्तन करने का हक

होगा। इस बात को ध्यान में रखते हुए कटनेर रेलों को चलाने के लिए किए गए पंजीकरण शुल्क को वाणिज्यिक प्रचालन प्रारम्भ करने की तिथि से 20 वर्ष की अवधि में (उपयोगी अवधि) परिशोधित किया जा रहा है। दिनांक 31.03.2016 को केन्द्रीय भंडारण निगम द्वारा भारतीय रेल को 2500 लाख रु. (गत वर्ष 2750 लाख रु.) पंजीकरण शुल्क की अपरिशोधित राशि का भुगतान किया गया।

i) उपयोगी अवधि/प्रयुक्त परिशोधन दरें :

अमूर्त परिसम्पत्तियां:	उपयोगी अवधि/परिशोधन दरें (%)
कटनेर रेल प्रचालन के लिए पंजीकरण शुल्क	20 वर्ष (5%) (अपरिशोधन अवधि 10 वर्ष है)
भूमि प्रयोग का अधिकार	5 वर्ष (20%)
सॉफ्टवेयर	6.17 वर्ष (16.21%)

ii) परिसम्पत्तियों की उपयोगी मियाद के श्रेष्ठ अनुमान के आधार पर अमूर्त परिसम्पत्तियों को परिशोधित किया जा रहा है।

iii) वर्ष के प्रारम्भ एवं अंत में सकल अग्रेनीत राशि, संचित परिशोधन राशि और वर्ष के प्रारम्भ एवं अन्त में अमूर्त परिसम्पत्तियों की अग्रेनीत राशि का समाशोधन 'स्थायी परिसम्पत्तियां' की अनुसूची- II में दिया गया है।

17. परिसम्पत्तियों में क्षीणता

वर्ष के दौरान क्षीणता हानि 62.12 लाख रु. (गत वर्ष शून्य) पाई गई।



18. आकस्मिक देयताएं एवं गारन्टी

(लाख रु. में)

क्र. सं.	विवरण	इस वर्ष	गत वर्ष
(क)	निगम के विरुद्ध दावे जिन्हें ऋण के रूप में स्वीकार नहीं किया गया है और इनमें निगम के विरुद्ध आपूर्तिकर्ताओं/ठेकेदारों एवं अन्यो के द्वारा किए गए वह दावे शामिल हैं जो मध्यस्थता/न्यायालय में हैं।	108786.53	94558.09
(ख)	पूरे हुए, विवादित और अपील में निर्धारण के लिए आयकर मांग	शून्य	1232.01
(ग)	बैंक गारंटियों के लिए दी गई काउंटर गारंटी	358.49	468.69
(घ)	कस्टम विभाग को प्रस्तुत अभिरक्षक प्रत्याभूति बांड्स	390810.00	232669.45
(ड.)	सहायक कम्पनी मैसर्स सैन्ट्रल रेलसाइड वेअरहाउस कम्पनी लि. (सीआरडब्ल्यूसी) द्वारा आंध्रा बैंक से लिए गए ऋण के लिए बैंक को सांत्वना पत्र (गत वर्ष कॉरपोरेट गारंटी यूनियन बैंक ऑफ इण्डिया को दी गई थी।)	1081.00	1081.00

अतिरिक्त देयता यदि कोई हो, जो कुछ कर्मचारियों/भूतपूर्व कर्मचारियों के विवादित दावों; जमाकर्ताओं/ठेकेदारों/गोदाम के मालिकों के साथ मध्यस्थम मामले में तथा ब्याज/दण्ड/कानूनी खर्चों के कारण जो राशि निश्चित नहीं है उन्हें आकस्मिक देयताओं में प्रकट नहीं किया गया है।

आकस्मिक देयताएं, जैसा कि ऊपर कहा गया है, न्यायालय /मध्यस्थता के निर्णय/कोर्ट के बाहर निपटान, अपील खारिज होने पर निर्भर करती है। कॉन्ट्रैक्टुअल बाध्यताओं और अन्य विकास के लिए राशि ली गई जो संबंधित पार्टियों की मांग के अनुसार है।

मुख्य आकस्मिक देयताएं उपरोक्त क्रम संख्या (क) में शामिल की गई हैं, जो निम्नानुसार हैं :

(i)	लागत वसूली प्रभारों के लिए आईसीडी, पटपड़गंज के लिए कस्टम विभाग द्वारा 2975.00 लाख रु. के दावे निगम के साथ विवादित हैं।
(ii)	आईसीडी- लोनी पर प्राइवेट कंटेनर ट्रेन ऑपरेटर्स (पीसीटीओ) द्वारा प्रचालित की जाने वाली कंटेनर ट्रेनों पर शांटिंग, स्टैबलिंग और अन्य प्रभारों के संबंध में निगम पर उत्तर रेलवे द्वारा 899.97 लाख रु. की मांग की गई जो पीसीटीओ या स्ट्रैटिजिक एलाइंस ऑपरेटर (सामो) द्वारा देय है जिन्होंने पीसीटीओ को कंटेनर ट्रेन चलाने की अनुमति दी थी, इसका निगम ने विरोध किया।
(iii)	आईसीडी-लोनी में निगम द्वारा कंटेनर ट्रेन चलाने पर जॉच प्रभारों, सेवा प्रभारों, भूमि किराया, हैंडलिंग प्रभार, ईंधन प्रभार आदि के संबंध में सामो द्वारा 1602.84 लाख रु. के दावे तथा उस पर 1531.79 लाख रु. के ब्याज का निगम ने खण्डन किया है।
(iv)	निगम के साथ विवादित आईसीडी- पटपड़गंज पर पूर्व एच एंड टी कॉन्ट्रैक्टर के 774.47 लाख रु. का दावा मध्यस्थता के अधीन है।
(v)	भंडारण एवं मार्गस्थ हानियों के लिए भारतीय खाद्य निगम द्वारा किए गए 14416.11 लाख रु. के दावे के लिए निगम के साथ विवाद है।
(vi)	सै.वे. टीडब्ल्यू- I, टीडब्ल्यू- II, एम.एस.जेठा एवं वडाला के संबंध में ब्याज सहित किराए का बकाया, दरें एवं करों आदि के लिए मुम्बई पोर्ट ट्रस्ट द्वारा 15746.51 लाख रु० के दावे के लिए निगम के साथ विवाद है।
(vii)	सैन्ट्रल वेअरहाउस, टीडब्ल्यू- I (अब बन्द) के खाली होने पर हानि की क्षति-पूर्ति हेतु जमाकर्ताओं द्वारा 900.00 लाख रु० का दावा स्मॉल कॉज्जेज कोर्ट में किया गया जिसका निगम द्वारा खण्डन किया गया।
(viii)	सै.वे., मुरमुगाव के किराए में वृद्धि एवं इसके भुगतान में हुई देरी के लिए ब्याज की राशि हेतु मुरमुगाव पोर्ट ट्रस्ट द्वारा 1715.65 लाख रु. का दावा किया गया है जो निगम के साथ विवादित है।
(ix)	सेन्ट्रल वेअरहाउस, कालम्बोली के संबंध में 10 प्रतिशत प्रति वर्ष की वृद्धि के साथ मैसर्स एमएसएसआईसी के 1524.57 लाख रु. के दावे का केन्द्रीय भंडारण निगम ने खंडन किया है।
(x)	मुलुण्ड में किराए के वेअरहाउस के लिए उसके मालिक के मध्यवर्ती लाभ के संबंध में 781.27 लाख रु. के दावे का केन्द्रीय भंडारण निगम ने खण्डन किया।
(xi)	सै.वे. कालम्बोली के संबंध में मैसर्स एम.एस.टी.सी. एवं अन्य के 1075.68 लाख रु. के दावे का केन्द्रीय भंडारण निगम ने खण्डन किया।
(xii)	पूर्व रणनीतिक भागीदार प्रबंधन प्रचालन (सामो) द्वारा सीएफएस- व्हाइटफील्ड पर 50156.74 लाख रु. के दावे का निगम ने विरोध किया है।





19. प्रावधान

ए.एस. 29 के "प्रावधानों, आकस्मिक देयताओं एवं आकस्मिक संपत्तियों" के अनुपालन में खर्च के लिए प्रावधान संबंधी सूचना निम्नलिखित है:-

(लाख रु. में)

अथशेष	वर्ष के दौरान जोड़ा गया	वर्ष के दौरान प्रयोग/खर्च की गई राशि	वर्ष के दौरान आरक्षित राशि	अंत शेष
1576.53	392.81	348.30	715.20	905.84

20. विभिन्न देनदारों एवं अशोध्य एवं संदिग्ध ऋणों के लिए प्रावधान

क) इस तथ्य को ध्यान में रखते हुए कि विभिन्न देनदारियां सरकारी विभागों एवं सरकारी उपक्रमों से संबंधित हैं, प्रबंधन ने अशोध्य एवं असंदिग्ध ऋणों के लिए 18338.46 लाख रु. (गत वर्ष 16326.25 लाख रु.) के प्रावधान को पर्याप्त माना है जिसमें भण्डारण प्रभारों के लिए 16093.78 लाख रु. (गत वर्ष 13590.91 लाख रु.) तथा विपणन सुसाध्य प्रभारों के लिए 835.84 लाख रु. (गत वर्ष 633.27 लाख रु.) एवं अन्य बकायों के लिए 1408.84 लाख रु. (गत वर्ष 2102.07 लाख रु.) शामिल हैं ।

ख) (i) भारतीय खाद्य निगम के साथ विभिन्न तिथियों को देनदारों से प्राप्त तदर्थ भुगतान को समायोजित करने के बाद राशि 31424.18 लाख रु. (गत वर्ष 29129.56 लाख रु.) है जिसमें 742.28 लाख रु. (148.50 लाख रु.) की राशि 11.04.2008 तक विवादित मामलों के विरुद्ध 29.02.08 को 200.00 लाख रु. के भुगतान में से प्राप्त, 28.03.2012 को 86.09 लाख रु. के भुगतान में से प्राप्त, 26/27.12.2013 को 307.69 लाख रु. भुगतान में से सेवाकर तथा 31.03.14 को 307.69 लाख रु. 31.3.2012 तक विवादित मामलों के प्राप्त हुए हैं। दिनांक 31.03.2016 को एफसीआई के विभिन्न विविध देनदारों में भण्डारण प्रभारों के लिए 25757.81 लाख रु. तथा विपणन सुसाध्य प्रभारों के लिए 5666.37 लाख रु. शामिल हैं । तदर्थ भुगतानों के शेष को लंबित भंडारण प्रभारों, एमएफ प्रभारों एवं सेवाकर बिलों के विरुद्ध समायोजित किया जाना है।

(ii) 31.03.2016 को भा.खा.नि. के पास विवादित कुल राशि 18834.55 लाख रु. (गत वर्ष 17518.43 लाख रु.) है तथा 11.4.08 तथा 31.3.2014 को भा.खा.नि. से प्राप्त तदर्थ भुगतान समायोजन के बाद 456.19 लाख रु. एवं कुल विवादित राशि 18378.36 लाख रु. है। भा.खा.

नि. के साथ विवाद का निस्तारण प्रगति पर है। प्रबंधन ने अशोध्य एवं संदिग्ध ऋणों के लिए 11557.85 लाख रु. (गत वर्ष 9868.26 लाख रु.) की व्यवस्था को प्राप्त माना है।

(iii) भारत सरकार, भा.खा.नि. एवं केभनि के बीच दिनांक 29 फरवरी,1980 को हुए त्रिपक्षीय समझौता की शर्तों के अनुसार भा.खा.नि. द्वारा 11 बेस डिपो दिनांक 31.3.2008 से पहले केभनि को हस्तांतरित किए गए एवं विभिन्न तिथियों को तदनुरूप ह्रासित मूल्य भी हस्तांतरित किए गए थे। दिनांक 31.3.16 को 545.90 लाख रु. (गत वर्ष 545.90 लाख रु.) भा.खा.नि. से बेस डिपो हस्तांतरण पर वसूली योग्य हैं जिसमें से 545.90 लाख रु. (गत वर्ष 545.90 लाख रु.) वसूली हेतु संदिग्ध है जिसके लिए बही-खातों में प्रावधान है।

21 शेष पुष्टियां

क) पार्टियों के विषय में ऋण एवं अग्रिम,आपूर्तियों,सेवाओं, बयाना राशि तथा प्रतिभूति जमा के संबंध में नामे तथा जमा शेषों के लिए निगम ने शेष की पुष्टि हेतु पत्र भेजे हैं। कुछ पार्टियों से प्राप्त लेखों की प्रति/पुष्टि का समाधान हो गया है। पार्टियों के संबंध में प्रबंधन का मत है कि जिनसे पुष्टि/लेख का विवरण प्राप्त नहीं हुआ है, उसका देयता और लाभ पर महत्वपूर्ण प्रभाव नहीं होगा।

ख) बैंकों द्वारा दी गई शेष पुष्टि शून्य (गत वर्ष 0.24 लाख रुपये) तथा 0.80 लाख रुपये अधिक जमा (गत वर्ष 42.78 लाख रुपये) के समाशोधन/समायोजन की शर्त पर है।

22. स्वयं क्षति पूर्ति योजना

निगम ने चुनिंदा वेअरहाउसों के लिए स्वयं क्षति पूर्ति योजना अपनाई है जिसके अन्तर्गत जमाकर्ताओं के स्टाक की क्षति/हानि को लाभ में से सृजित स्वयं क्षति पूर्ति आरक्षित निधि से पूरा किया जाना है। तथापि, वर्ष 2015-16 के दौरान इस योजना के अधीन कोई वेअरहाउस कवर नहीं किए गए। दिनांक 29.03.2016 को निगम द्वारा निदेशक मण्डल के अनुमोदन से इस योजना को हटा दिया गया है। दिनांक 31.3.16 को स्वयं क्षति पूर्ति आरक्षण निधि 1928.18 लाख रु. (निवेश की स्वयं क्षतिपूर्ति आरक्षण निधि पर ब्याज शामिल) को यू./एस. 30(i) के अन्तर्गत आरक्षित निधि में स्थानान्तरित किया गया एवं स्वयं क्षति पूर्ति आरक्षित निधि निवेश की इसी राशि को बैंक में जमा करने हेतु स्थानान्तरित किया।



23. निगमित सामाजिक दायित्व (सीएसआर) एवं सुस्थिर विकास (एसडी)

लोक उद्यम विभाग के दिनांक 21.10.2014 के कार्यालय ज्ञापन द्वारा जारी दिशा-निर्देशों के अनुसार निगम को वर्ष 2015-16 के दौरान निगमित सामाजिक दायित्व पर सकल राशि 529.83 लाख रु. (जिसमें वित्तीय वर्ष 2014-15 के सीएसआर खर्च में 43.58 लाख रु. की कमी शामिल है) खर्च करना अपेक्षित है जिसकी तुलना में वर्ष के दौरान वास्तविक राशि 527.21 लाख रुपये (गत वर्ष 376.27 लाख रु.) कुल व्यय किए गए जिसमें 527.21 लाख रु. (गत वर्ष 312.55 लाख रु.) राजस्व खर्च शून्य (गत वर्ष 63.72 लाख रु.) पूंजीगत खर्च शामिल है। अतः निगमित सामाजिक दायित्व खर्चों में 2.62 लाख रु. की कमी आई है जिन्हें निगम द्वारा आगे आने वाले वर्षों में खर्च किया जाएगा।

वर्ष के दौरान निगमित सामाजिक दायित्व के तहत खर्च की गई राशि का विवरण नीचे दिया गया है :

(लाख रु. में)

क्रम सं.	विवरण	नकद भुगतान	भुगतान किया जाना है	कुल
(i)	किसी भी परिसम्पत्ति का निर्माण/अधिग्रहण	शून्य	शून्य	शून्य
(ii)	उपरोक्त (i) के अलावा कोई अन्य उद्देश्य	523.98	3.23	527.21

24 पूंजी अग्रिम

पूंजी अग्रिम में सै.वे. आयात-निर्यात के लिए 30 वर्षों हेतु लीज भूमि के नवीनीकरण के लिए केओपीटी को प्रदत्त 4960.77 लाख रु. का अग्रिम शामिल है। जिसे शिपिंग मंत्रालय से अनुमोदन लंबित होने के कारण पूंजीकृत नहीं किया गया है।

25. अनुसंधान एवं विकास (आरएण्डडी)

लोक उद्यम विभाग के दिनांक 23.9.2011 के कार्यालय

28 सूक्ष्म, लघु एवं मध्यम उद्यम

मद सं.	सूक्ष्म, लघु एवं मध्यम विकास अधिनियम, 2006 के तहत अपेक्षित प्रकटन	31.03.2016 को
i)	प्रत्येक लेखांकन वर्ष के अन्त में निम्न के कारण देय विलम्बित भुगतान क) मूल एवं ख) देय ब्याज	शून्य शून्य
ii)	वर्ष के दौरान अधिनियम के प्रावधानों के तहत सभी विलम्बित भुगतान पर प्रदत्त कुल ब्याज	शून्य
iii)	वर्ष के दौरान देय तिथि के बाद मूल पर प्रदत्त देय ब्याज किंतु इस अधिनियम के अंतर्गत बयाज राशि के बिना	शून्य

ज्ञापन द्वारा जारी दिशा-निर्देशों के अनुसार निगम को कर-पश्चात् लाभ का कम से कम 0.50: खर्च करना अपेक्षित है तथा यदि इस राशि में कोई कमी होती है तो अनुसंधान एवं विकास निधि का सृजन किया जाए। निगम से यह अपेक्षित था कि वह दिनांक 31.3.2015 को खर्च न की गई राशि 132.91 लाख रु. के अतिरिक्त वर्ष 2015-16 के दौरान अनुसंधान एवं विकास पर 98.91 लाख रु. खर्च करे। चूंकि वर्ष 2015-16 के दौरान 38.51 लाख रु. (गत वर्ष 9.91 लाख रु.) व्यय किए गए जिसमें खर्च न की गई राशि 60.40 लाख रु. भविष्य में अनुसंधान एवं विकास निधि के लिए लाभ में से आरक्षित रूप में विनियोजित की गई है। 31.03.2016 तक अनुसंधान एवं विकास के लिए आरक्षित शेष 193.31 लाख रु. है।

26. वेअरहाउसिंग निधि

वेअरहाउसिंग कारपोरेशन अधिनियम, 1962 की धारा 16 के अधीन निगम द्वारा वेअरहाउसिंग निधि का रख-रखाव किया जा रहा था जिसका वर्ष 2010-11 के दौरान पूरी तरह उपयोग हो गया था। तथापि इसके लिए लेखे तैयार नहीं किए गए हैं।

27. हितकारी निधि

वर्ष के दौरान 197.82 लाख रु. (गत वर्ष 182.12 लाख रु.) अर्थात् कर-पश्चात् लाभ का 1% हितकारी निधि में अंतरित किया गया है जिसकी स्थापना वर्ष 1989-90 में कर्मचारी कल्याण के उद्देश्य से की गई थी। हितकारी निधि के प्रबंध हेतु हितकारी निधि ट्रस्ट की स्थापना की गई तथा ट्रस्ट ने आयकर अधिनियम 1961 की धारा 12-ए के अन्तर्गत आयकर छूट हेतु पंजीकरण प्राप्त किया है। वर्ष के दौरान हितकारी निधि ट्रस्ट को 182.12 लाख रु. का भुगतान किया गया था। 31.03.2016 को हितकारी निधि में 197.82 लाख रु. (गत वर्ष 182.12 लाख रु.) शेष हैं जिसका भुगतान निदेशक मंडल के अनुमोदन के बाद हितकारी निधि ट्रस्ट को किया जाएगा।





मद सं.	सूक्ष्म, लघु एवं मध्यम विकास अधिनियम, 2006 के तहत अपेक्षित प्रकटन	31.03.2016 को
iv)	प्रोदभूत ब्याज पर राशि तथा प्रत्येक लेखांकन वर्ष के अंत तक भुगतान न किया गया शेष	शून्य
v)	गत वर्षों में लघु उद्यमों को वास्तव में भुगतान किए गए ब्याज की तिथि से देय सभी ब्याज राशि को प्रदर्शित करता है। मुख्यतः ब्याज की राशि को निश्चित करना जो आयकर उद्देश्यों के लिए स्वीकृत नहीं है	शून्य

29 निर्माण कार्यों के लिए उपकर

भवन एवं अन्य निर्माण श्रमिक (आरईसीएस) अधिनियम 1996, भवन एवं अन्य निर्माण श्रमिक कल्याण उपकर अधिनियम, 1996, भवन एवं अन्य निर्माण श्रमिक कल्याण उपकर नियम, 1998 के अधीन उपकर की वसूली एवं प्रेषण के लिए देयता केवल उन राज्यों में निर्माण कार्य के संबंध में हैं, जहां संबंधित राज्य सरकार द्वारा कल्याण

बोर्ड बनाए गए हैं तथा प्रभावी तिथि एवं लगाए जाने वाले उपकर प्रतिशत के संबंध में अधिसूचना जारी की गई है।

30 सामान्य

आंकड़ों को रुपये में पूर्ण मान लिया गया है। गत वर्ष के आंकड़ों को, जहां आवश्यक समझा गया है, वहां उन्हें पुनर्वर्गीकृत पुनर्व्यवस्थित किया गया है।





31 मार्च, 2016 को समाप्त वर्ष का नकदी-प्रवाह विवरण

विवरण	इस वर्ष		गत वर्ष	
	₹	₹	₹	₹
क प्रचालन कार्यकलापों से नकदी प्रवाह:				
कराधान से पूर्व निवल लाभ		2,835,604,359		2,600,636,383
समायोजन के लिए				
मूल्यह्रास (क्षतिपूर्ण हानि/अत्यधिक ह्रास/पुरांकित)	356,043,606		335,853,020	
पूर्वावधि मूल्यह्रास	3,194,773		4,467,382	
पीआरएमएस की पूर्व सेवा लागत का परिशोधन और चिकित्सा अवकाश	10,809,845		8,644,280	
अशोध्य एवं संदिग्ध ऋणों के लिए प्रावधान	201,221,466		177,124,846	
धन कर के लिए प्रावधान	-		158,830	
ब्याज खर्च	25,870,972		8,871,050	
परिसम्पत्तियों की बिक्री पर हानि	2,107,005		460,986	
कार्य प्रगति पर बट्टे खाते में	439,024		-	
अशोध्य ऋण बट्टे खाते में	479,288		228,631	
परिसम्पत्तियों की बिक्री से लाभ	(931,128)		(6,562,343)	
राज्य भण्डारण निगमों से प्राप्त लाभांश आय	(151,263,307)		(177,318,362)	
सीआरडब्ल्यूसी से प्राप्त लाभांश आय	(60,840,000)		(40,560,000)	
ब्याज आय	(614,038,045)		(608,886,583)	
विदेशी मुद्रा विनिमय में अन्तर (निवल लाभ)	(665,619)		(433,574)	
अधिक देयताएं/पुरांकित प्रावधान/समायोजित	(160,664,219)	(388,236,339)	(47,268,715)	(345,220,552)
कार्यशील पूंजी में परिवर्तनों से पूर्व प्रचालन लाभ		2,447,368,020		2,255,415,831
व्यापार तथा अन्य प्राप्तियाँ	(1,581,934,572)		(782,652,899)	
इन्वेंटरीज	5,014,032		(4,922,148)	
सहायक कम्पनी (सीआरडब्ल्यूसी) को देय/वसूली योग्य राशि	(11,201,066)		(1,888,330)	
व्यापार देय एवं प्रावधान	410,733,267		10,734,121	
ग्रेच्युटी प्रावधान की तुलना में केन्द्रीय भण्डारण निगम कर्मचारी ग्रेच्युटी ट्रस्ट को किया गया भुगतान	(839,000,000)	(2,016,388,339)	(100,000,000)	(878,729,256)
प्रचालन कार्यकलापों से उत्पन्न नकदी		430,979,681		1,376,686,575
सीएसआर एवं सुस्थिर विकास खर्चे हेतु प्रदत्त कर प्रदत्त/प्राप्त (सम्पत्ति कर सहित)	(529,484,995)	(529,484,995)	(589,463,846)	(589,463,846)
प्रचालन कार्यकलापों से निवल नकदी (क)		(98,505,314)		787,222,729
ख निवेश कार्यकलापों से नकदी प्रवाह:				
डब्ल्यूआईपी सहित स्थायी परिसम्पत्तियों की खरीद	(874,807,414)		(1,153,374,076)	
स्थाई परिसम्पत्तियों की बिक्री से आय	66,801,635		60,305,638	
राज्य भण्डारण निगमों से प्राप्त लाभांश	128,884,415		225,308,293	
एनएमसीई/सीआरडब्ल्यूसी से प्राप्त लाभांश	20,280,000		40,560,000	
प्राप्त ब्याज	608,560,676		657,034,478	
राज्य भंडारण निगमों की अंश पूंजी में निवेश	-		-	
निवेश कार्यकलापों में (प्रयुक्त) निवल नकदी (ख)		(50,280,688)		(170,165,667)



31 मार्च, 2016 को समाप्त वर्ष का नकदी-प्रवाह विवरण

विवरण	इस वर्ष		गत वर्ष	
	₹	₹	₹	₹
ग वित्तीय कार्यकलापों से नकदी प्रवाह :-				
स्वयं क्षतिपूर्ति निधि निवेश	176,783,713		(15,843,999)	
हितकारी निधि निवेश	-		112,713,136	
पीआरएमबी निधि निवेश	(1,843,733,968)		-	
हितकारी निधि ट्रस्ट को भुगतान	(18,211,933)		(118,889,122)	
भारत सरकार से प्राप्त अनुदान	-		64,425,780	
प्रदत्त ब्याज	(4,016,585)		(8,878,133)	
प्रदत्त लाभांश	(616,870,400)		(371,797,323)	
वित्तीय कार्यकलापों में (प्रयुक्त) निवल नकदी (ग)		(2,306,049,173)		(338,269,661)
घ नकदी में निवल बढ़ोतरी एवं समकक्ष नकदी (क+ख+ग)		(2,454,835,175)		278,787,401
ड. वर्ष के आरंभ में नकदी एवं समकक्ष नकदी		5,976,908,413		5,698,121,012
वर्ष के अंत में नकदी एवं समकक्ष नकदी		घ + ड 3,522,073,238		5,976,908,413
1 नकदी एवं बैंक शेष				
क नकदी एवं बैंक में 26272.85 लाख रु. (गत वर्ष 53036.82 लाख रु.) का जमा शामिल		3,431,316,799		5,875,070,769
ख हस्तगत एफडीआर (निगम के पक्ष में एफडीआर के रूप में गिरवी कॉन्ट्रैक्टर्स की प्राप्त प्रतिभूतियाँ)		62,780,026		57,474,021
ग बैंक ड्राफ्ट एवं हस्तगत चैक		27,450,870		38,619,746
घ मार्गस्थ प्रेषण/बैंक ड्राफ्ट/चैक		525,543		5,743,877
कुल		3,522,073,238		5,976,908,413
2 जहाँ कहीं आवश्यक हुआ गत वर्षों के आंकड़ों को पुनर्वर्गीकृत एवं पुनर्व्यवस्थित किया गया है।				

निदेशक मण्डल के लिए और उनकी ओर से

(वी.आर.गुप्ता)
निदेशक (वित्त)

(हरप्रीत सिंह)
प्रबंध निदेशक

इसी तारीख को हमारी अलग रिपोर्ट के अनुसार

कृते रमेश सी. अग्रवाल एंड कम्पनी

चार्टर्ड एकाउन्टेंट्स
एफआरएन : 001770सी



(आर. सी. अग्रवाल)

पार्टनर

सदस्यता सं. 070229

स्थान: नई दिल्ली

दिनांक: 23 अगस्त, 2016



**CENTRAL WAREHOUSING CORPORATION
(A GOVT. OF INDIA UNDERTAKING)**



**BALANCE SHEET
AS AT 31st MARCH, 2016
&
PROFIT & LOSS ACCOUNT
FOR THE YEAR ENDING ON 31.03.2016**

GENERAL FUND

59th ANNUAL REPORT 2015-2016





BALANCE SHEET AS AT MARCH 31, 2016 (GENERAL FUND)

CAPITAL & LIABILITIES	As per Schedule	AS AT 31.03.2016 ₹	AS AT 31.03.2015 ₹
Share Capital	I	680,210,000	680,210,000
Reserve Fund Under Section 30 (1)	IV	17,537,821,146	16,212,403,564
Reserve for Bad & Doubtful Debts	IV	1,833,845,973	1,632,624,507
Capital Reserve	IV	45,954	45,954
Self Indemnification Reserve Fund	IV	-	176,783,713
Reserve for Post Retirement Medical Benefit Fund	IV	1,843,733,968	-
Reserve for Benevolent Fund	IV	19,781,735	18,211,933
Reserve for Research & Development Fund	IV	19,330,508	13,290,933
Grant from Govt. of India		156,685,737	159,366,284
Deferred Tax Liability (Net)		893,064,150	748,665,428
Outstanding Liabilities	V	4,078,300,886	4,112,037,244
Provision for Pay & Allowances	VI	2,004,727,181	4,294,002,918
Provision for Taxation	VII	1,059,718,345	884,639,369
Provision for Dividend (including Dividend Tax)	VIII	532,294,500	433,533,866
Unclaimed Dividend		1,069,484	873,464
Profit & Loss Appropriation Account (Balance as per accounts annexed)		98,357	5,557
TOTAL		30,660,727,924	29,366,694,734

As per our report of even date attached

For Ramesh C. Agrawal & Co.

Chartered Accountants

FRN: 001770C



(R.C. Agrawal)

Partner

M. No. 070229

Place: New Delhi

Dated: 23 August 2016



BALANCE SHEET AS AT MARCH 31, 2016 (GENERAL FUND)

PROPERTY & ASSETS	As per Schedule	AS AT 31.03.2016 ₹	AS AT 31.03.2015 ₹
Fixed Assets	II	13,250,798,015	12,806,326,063
Investments (at Cost)	III	1,106,828,173	1,106,828,173
Income accrued on Investments	IX	111,968,577	49,029,685
Self Indemnification Reserve Fund Investment		-	176,783,713
Post Retirement Medical Benefit Reserve Fund Investment		1,843,733,968	-
Current Assets	X	6,531,837,617	5,213,647,946
Loans and Advances	XI	4,267,519,530	4,019,882,174
Cash and Bank Balances	XII	3,522,073,238	5,976,908,413
Unamortised Expenditure	XIII	25,968,806	17,288,567
Significant Accounting Policies	XXVIII		
Notes forming part of Accounts	XXIX		
TOTAL		30,660,727,924	29,366,694,734

Schedules referred to above form an integral part of the Accounts.

For and on behalf of the Board

(V.R. GUPTA)
Director (Finance)

(HARPREET SINGH)
Managing Director



PROFIT & LOSS ACCOUNT FOR THE YEAR ENDED 31ST MARCH, 2016 (GENERAL FUND)

EXPENDITURE	As per Schedule	Current Year (31.03.2016) ₹	Previous Year (31.03.2015) ₹
Warehousing Licence Fee		10,672,417	4,846,000
Consumption of Chemicals, Covers & Dunnage	XIV	121,581,514	130,998,447
Pay & Allowances (with provisions)	XV	5,002,141,145	5,232,393,888
Travelling Allowances etc.	XVI	52,502,230	46,975,102
Establishment (Others)		508,853,003	444,195,385
Wages		145,766,018	122,778,162
Repairs & Maintenance	XVII	634,793,218	391,426,018
Rent, Rates & Taxes	XVIII	480,402,993	518,284,826
Insurance		140,976,037	156,136,760
Printing & Stationery		26,705,790	26,303,330
Miscellaneous Expenditure	XIX	717,425,509	588,532,032
Marketing Facilitation Expenses		4,681,861,910	4,375,273,019
Container Rail Transport (CRT) Operation Expenses		375,069,513	397,630,923
Bank Charges		562,029	553,964
Interest (expenses)	XX	25,870,972	8,871,050
CSR & Sustainable Development Expenses		52,720,841	31,254,831
Directors' Remuneration (Fees, Travelling Allowances, etc.)		1,303,119	1,582,783
Auditors' Fee and Expenses	XXI	7,453,265	5,949,772
Loss on Sale of Assets/ Assets written off		2,107,005	460,986
Bad Debts Written Off		479,288	228,631
Depreciation/Amortisation		349,831,347	336,679,788
Impairment Loss		6,212,259	0
Reserve for Bad & Doubtful Debts		201,221,466	177,124,846
Provision for Wealth Tax		0	158,830
Profit for the year		13,546,512,888	12,998,639,373
TOTAL		16,399,352,166	15,618,300,023
Profit for the year		2,852,839,278	2,619,660,650
Less : Prior Period Adjustments (Net)	XXII	17,234,919	19,024,267
Profit Before Tax		2,835,604,359	2,600,636,383
Less: Tax Expense	XXIII	857,430,888	779,443,098
PROFIT AFTER TAX CARRIED DOWN		1,978,173,471	1,821,193,285

As per our report of even date attached

For Ramesh C. Agrawal & Co.
Chartered Accountants
FRN: 001770C



(R.C. Agrawal)
Partner
M. No. 070229

Place : New Delhi
Dated : 23 August 2016


PROFIT & LOSS ACCOUNT FOR THE YEAR ENDED 31ST MARCH, 2016 (GENERAL FUND)

INCOME	As per Schedule	Current Year (31.03.2016) ₹	Previous Year (31.03.2015) ₹
Warehousing Charges (Income)	XXIV	8,261,474,354	7,952,697,808
Marketing Facilitation Income		5,145,316,373	5,210,873,965
Income from Container Rail Transport (CRT) Operations		413,370,388	442,868,551
Income from CFSs/ICDs under Strategic Alliance		1,180,234,552	713,824,564
Income from Pest Control Services		190,459,910	197,028,761
Interest (income)	XXV	614,038,045	608,886,583
Dividend Income	XXVI	212,103,307	217,878,362
Miscellaneous Receipts	XXVII	219,452,698	219,583,603
Excess Liability, Provision and Depreciation Written Back		161,971,411	48,095,483
Profit on Sale of Assets		931,128	6,562,343
Significant Accounting Policies	XXVIII		
Notes forming part of Accounts	XXIX		
TOTAL		16,399,352,166	15,618,300,023

Schedules referred to above form integral part of the Accounts

For and on behalf of the Board

(V.R. GUPTA)
Director (Finance)

(HARPREET SINGH)
Managing Director



**PROFIT & LOSS APPROPRIATION ACCOUNT FOR THE YEAR ENDED 31ST MARCH, 2016
(GENERAL FUND)**

PARTICULARS	CURRENT YEAR ₹	PREVIOUS YEAR ₹
APPROPRIATION TO		
Reserve Fund Under Section 30(1)	1,132,600,000	1,339,400,000
Self Indemnification Reserve Fund	16,033,869	15,843,999
Interim Dividend	183,532,554	-
Proposed Dividend	414,647,622	367,069,908
Tax on Distributed Profits	117,646,878	66,469,574
Benevolent Fund	19,781,735	24,387,919
Reserve for Post Retirement Medical Benefit (PRMB) Fund	87,798,438	0
Reserve for Research & Development Fund	6,039,575	8,115,370
Balance Carried to Balance Sheet	98,357	5,557
TOTAL	1,978,179,028	1,821,292,327

As per our report of even date attached

For Ramesh C. Agrawal & Co
Chartered Accountants
FRN: 001770C



(R. C. Agrawal)
Partner
M. No. 070229

Place : New Delhi
Dated : 23 August 2016



**PROFIT & LOSS APPROPRIATION ACCOUNT FOR THE YEAR ENDED 31ST MARCH, 2016
(GENERAL FUND)**

PARTICULARS	CURRENT YEAR ₹	PREVIOUS YEAR ₹
Balance as per last Balance Sheet	5,557	99,042
Profit after Tax transferred from Profit & Loss Account	1,978,173,471	1,821,193,285
TOTAL	1,978,179,028	1,821,292,327

For and on behalf of the Board

(V.R. GUPTA)
Director (Finance)

(HARPREET SINGH)
Managing Director

2015-2016



**SCHEDULES FORMING PART OF ACCOUNTS
(GENERAL FUND)**





SCHEDULES FORMING PART OF ACCOUNTS (GENERAL FUND) FOR THE YEAR ENDED 31.03.2016
SCHEDULE - 'I' - SHARE CAPITAL

	Current Year (₹)	Previous Year (₹)
a) Authorised 1000000 shares of Rs.1000/- each	1,000,000,000	1,000,000,000
b) Issued 745250 shares of Rs.1000/- each	745,250,000	745,250,000
c) Subscribed 745250 shares of Rs.1000/- each	745,250,000	745,250,000
d) Called up & Paid up		
i) 663950 Shares of Rs.1000/- each, fully called and paid up	663,950,000	663,950,000
ii) 81300 Shares of Rs.1000/- each, Rs.200/- per share called and paid up	16,260,000	16,260,000
Total	680,210,000	680,210,000

Sl. No.	Shareholders	No. of Shares	Issued and Subscribed ₹	Called up and Paid - Up ₹
1	Central Government	374,250	374,250,000	374,250,000
2	State Bank of India	175,440	175,440,000	147,440,000
3	Other Scheduled Banks	142,522	142,522,000	109,183,600
4	Co-operative Societies	1,045	1,045,000	1,026,600
5	Insurance Companies including Life Insurance Corporation of India	51,454	51,454,000	47,774,000
6	Recognised Associations dealing in Agricultural Produce	71	71,000	71,000
7	Companies dealing in Agricultural Produce etc.	5	5,000	5,000
		744,787	744,787,000	679,750,200
8	Co-operative Societies (disqualified share holders) pending transfer to the permissible class of shareholders (see Note no. (ii))	463	463,000	459,800
	Total	745,250	745,250,000	680,210,000
	Previous Year	745,250	745,250,000	680,210,000

Note:

- (i) Section 5(1) of The Warehousing Corporations Act, 1962 has since been deleted following amendment to the Warehousing Corporations Act, 1962 (Gazette notification dated 13th May, 2015). Hence the shares of the Corporation are no longer guaranteed by the Central Government both as to repayment of the principal and payment of dividend as fixed by the Central Government at the time of issue of the shares.
- (ii) The District Central Co-op. Banks, who do not qualify to be shareholders under the permissible class of shareholders in terms of Sec. 2(d) of The Warehousing Corporations Act, 1962, have been disqualified to be the shareholders. Pending transfer of the shares of these disqualified shareholders to the permissible class of shareholders, they are reflected at Sl. No.8 i.e. under Co-operative Societies. Provision for dividend has not been made for these shares in terms of Rule 26(3) of the Central Warehousing Corporation Rules, 1963.



SCHEDULE - II : FIXED ASSETS

Sl. No.	Particulars	COST			
		Upto 31.3.2015	Additions during the year	Deductions/ Adjustments during the year	Upto 31.3.2016
		₹	₹	₹	₹
	TANGIBLE ASSETS:				
1	Land (Freehold)	636,043,701	99,283	10,796,418	625,346,566
2	Land (Leasehold)	1,920,117,091	660,730	1,872,282	1,918,905,539
3	Warehouses & Godowns	10,630,472,406	693,397,050	27,004,915	11,296,864,541
4	Container Yards	1,045,288,772	56,996,463	35,949,822	1,066,335,413
5	Electric Installations	526,541,753	12,922,001	6,086,892	533,376,862
6	Water Installations	43,168,299	293,948	1,282,994	42,179,253
7	Plant & Machinery	1,179,290	0	0	1,179,290
8	Office Buildings	154,981,282	4,827,518	0	159,808,800
9	Residential Flats	192,270,044	0	2,945,043	189,325,001
10	Furniture	182,270,411	2,785,891	1,041,264	184,015,038
11	Office Equipments	34,222,567	4,551,921	1,353,601	37,420,887
12	Vehicles	20,954,687	87,919	1,405,929	19,636,677
13	Laboratory Equipments	14,927,831	1,613,663	100,622	16,440,872
14	Disinfection Equipments	29,945,065	1,140,516	669,407	30,416,174
15	Construction Equipments	703,253	178,015	11,838	869,430
16	Other Equipments	384,554,874	68,281,178	7,802,828	445,033,224
17	Wooden Crates	49,729,578	0	39,835,442	9,894,136
18	Racks	15,531,818	6,300	0	15,538,118
19	Tin Trays	223,032	0	0	223,032
20	Railway Sidings	19,378,574	0	0	19,378,574
21	Computers	139,400,084	9,992,823	8,796,120	140,596,787
22	H.B.L. Sheet	74,578,639	1,742,969	0	76,321,608
23	P.C.C. Blocks	1,461,360	0	0	1,461,360
24	Poly Pallets	23,632,541	0	0	23,632,541
25	Convertible Plinths	11,130,131	0	0	11,130,131
26	Non Convertible Plinths	28,994,444	0	5,941,502	23,052,942
		16,181,701,527	859,578,188	152,896,919	16,888,382,796
27	Work-in-Progress [includes material at site ₹ 5,44,772 (Previous Year ₹ 5,51,177)]	234,842,767	774,370,266	769,425,463	239,787,570
28	Equipments in Hand	10,622,541	16,457,319	9,568,781	17,511,079
	SUB Total	16,427,166,835	1,650,405,773	931,891,163	17,145,681,445
	INTANGIBLE ASSETS:				
29	Reg. fee for running container trains	500,000,000	0	0	500,000,000
30	Right to use of Land	1,419,800	0	0	1,419,800
31	Software	17,851,307	276,314	33,744	18,093,877
	SUB Total	519,271,107	276,314	33,744	519,513,677
	TOTAL	16,946,437,942	1,650,682,087	931,924,907	17,665,195,122
	Previous Year	15,924,889,872	2,074,144,659	1,052,596,589	16,946,437,942





SCHEDULE - II : FIXED ASSETS

Sl. No.	Particulars	DEPRECIATION / IMPAIRMENT / AMORTISATION				WRITTEN DOWN VALUE	
		Upto 31.3.2015	For the year	Written Back/ Adjusted during the year	Upto 31.3.2016	As on 31.3.2016	As on 31.3.2015
		₹	₹	₹	₹	₹	₹
TANGIBLE ASSETS:							
1	Land (Freehold)	0	0	0	0	625,346,566	636,043,701
2	Land (Leasehold)	517,331,791	36,413,846	588,984	553,156,653	1,365,748,886	1,402,785,300
3	Warehouses & Godowns	1,973,978,723	178,999,274	7,359,988	2,145,618,009	9,151,246,532	8,656,493,683
4	Container Yards	283,310,203	27,328,027	5,386,422	305,251,808	761,083,605	761,978,569
5	Electric Installations	236,770,422	18,267,473	2,935,670	252,102,225	281,274,637	289,771,331
6	Water Installations	27,714,243	1,346,958	601,480	28,459,721	13,719,532	15,454,056
7	Plant & Machinery	1,179,286	0	0	1,179,286	4	4
8	Office Buildings	35,842,269	2,550,331	0	38,392,600	121,416,200	119,139,013
9	Residential Flats	57,887,571	3,105,998	1,311,748	59,681,821	129,643,180	134,382,473
10	Furniture	123,281,504	8,994,729	1,038,305	131,237,928	52,777,110	58,988,907
11	Office Equipments	28,579,978	2,295,912	1,299,544	29,576,346	7,844,541	5,642,589
12	Vehicles	15,297,223	1,344,771	1,395,733	15,246,261	4,390,416	5,657,464
13	Laboratory Equipments	11,314,581	1,324,418	90,104	12,548,895	3,891,977	3,613,250
14	Disinfection Equipments	28,403,896	1,056,682	669,186	28,791,392	1,624,782	1,541,169
15	Construction Equipments	629,758	69,128	11,792	687,094	182,336	73,495
16	Other Equipments	268,264,471	30,275,459	7,218,424	291,321,506	153,711,718	116,290,403
17	Wooden Crates	49,315,127	6,660	39,673,416	9,648,371	245,765	414,451
18	Racks	11,727,475	1,412,617	0	13,140,092	2,398,026	3,804,343
19	Tin Trays	222,354	0	0	222,354	678	678
20	Railway Sidings	19,284,548	23,984	0	19,308,532	70,042	94,026
21	Computers	109,761,141	11,369,778	8,710,193	112,420,726	28,176,061	29,638,943
22	H.B.L. Sheet	47,569,498	6,424,789	0	53,994,287	22,327,321	27,009,141
23	P.C.C. Blocks	1,314,360	0	0	1,314,360	147,000	147,000
24	Poly Pallets	19,207,744	232,388	0	19,440,132	4,192,409	4,424,797
25	Convertible Plinths	2,586,566	181,420	0	2,767,986	8,362,145	8,543,565
26	Non Convertible Plinths	28,595,723	154,336	5,941,497	22,808,562	244,380	398,721
		3,899,370,455	333,178,978	84,232,486	4,148,316,947	12,740,065,849	12,282,331,072
27	Work-in-Progress [includes material at site ₹ 5,44,772 (Previous Year ₹ 5,51,177)]	400,968			400,968	239,386,602	234,441,799
28	Equipments in Hand	1,430,056		686,921	743,135	16,767,944	9,192,485
	SUB Total	3,901,201,479	333,178,978	84,919,407	4,149,461,050	12,996,220,395	12,525,965,356
INTANGIBLE ASSETS:							
29	Reg. fee for running container trains	225,000,000	25,000,000		250,000,000	250,000,000	275,000,000
30	Right to use of Land	1,419,800			1,419,800	0	0
31	Software	12,490,600	1,059,401	33,744	13,516,257	4,577,620	5,360,707
	SUB Total	238,910,400	26,059,401	33,744	264,936,057	254,577,620	280,360,707
	TOTAL	4,140,111,879	359,238,379	84,953,151	4,414,397,107	13,250,798,015	12,806,326,063
	PRIVIOUS YEAR	3,877,413,202	341,147,170	78,448,493	4,140,111,879	12,806,326,063	12,047,476,670



NOTE TO SCHEDULE – II:- FIXED ASSETS

- 1) Warehouses and Godowns include all ancillary Civil Works within a Warehouse Complex.
- 2) Land (Freehold and Leasehold): Number of sites in possession of the Corporation are 417. The title deeds in respect of 50 land sites (ROs - Ahmedabad-6, Bangalore-2, Bhubaneswar-13, Bhopal-2, Chandigarh-3, Kolkata-2, Delhi-3, Guwahati-1, Hyderabad-1, Lucknow-4, Mumbai-3, Panchkula-1, Patna-8, Raipur-1) valued at ₹ 3396.07 lakh are yet to be executed. The liability for stamp duty on such lands has been provided as per Accounting Policy No.11.
- 3) In respect of 41 Leasehold lands, the lease period has expired and the lands are in possession of the Corporation. The renewal of lease for these lands is in progress. In view of non availability of renewal premium payable, the liability for the lease rent has been accounted for on the basis of the information available.
- 4) The forest lands at Khabli and Shimla were allotted to the Corporation on right to use basis for construction of warehouses for PDS activity. The ownership of these lands is with the Forest Department and possession is with the Corporation. The cost of these lands is shown as intangible asset as Right to Use of Land.
- 5) The land at Madhepura (Patna Region) is in possession of the Corporation, however, it does not have title of the land.
- 6) The Corporation had purchased 86 flats at Bokadvira, Navi Mumbai in the year 1998-99 at a cost of ₹933.02 lakh. As these flats are unoccupied as on date and Corporation is incurring expenses on the rates & taxes, maintenance and security, it has been decided to dispose off the same. The expected sale value being more than the cost of purchase, there is no impairment in the value of the flats.
- 7) The Land of Land Custom Station, Petrapole (West Bengal) has been transferred to Land Port Authority of India (LPAI) by Corporation on 31st Jan,2016 at book value of ₹ 108.50 lakh. The Immovable Assets developed on the land have also been transferred to LPAI on said date. Pending valuation of Im-movable Assets by Central Public Works Department (CPWD) in terms of Memorandum of Agreement signed with LPAI, the book value of assets has been shown as recoverable from LPAI and these assets have been removed from the books. The adjustment, if any required, shall be made on receipt of valuation from CPWD.
- 8) Depreciation amount for the year of ₹3592.38 lakh (previous year ₹3411.47 lakh) includes prior period depreciation of ₹31.95 lakh (net Debit) (previous year ₹ 44.67 lakh (net Debit)) and impairment loss of ₹ 62.12 lakh (previous year ₹ Nil)
- 9) During the year 2015-16, capital expenditure of ₹ 4711.30 lakh was incurred as detailed below for setting up and operating warehousing facilities at Bilaspur-II, Khandwa, Garshankar, Kotputli, Supal, C.K. Road, Marshaghai, Raninagar, Uluberia and Bettia for storage of Agricultural Produce for which deduction is allowed u/s 35AD of Income Tax Act,1961 and same has been capitalised under the following heads of fixed assets in Schedule-II.

Warehouses & Godowns	₹ 461,283,354
Electric Installations	₹ 9,846,792
Other Assets	NIL
Total	₹ 471,130,146



SCHEDULE - 'III' - INVESTMENTS (AT COST)

(A) State Warehousing Corporation (Associates) Investment made u/s 19(2) of the Warehousing Corporations Act, 1962

Sl. No.	Name of the State Warehousing Corporation	No. of Equity Shares (Unquoted) (Face Value ₹ 100)		Amount (₹)	
		Current Year	Previous Year	Current Year	Previous Year
1	Andhra Pradesh State Warehousing Corporation #	261,502	448,391	26,150,200	44,839,100
2	Assam State Warehousing Corporation	547,000	547,000	54,700,000	54,700,000
3	Bihar State Warehousing Corporation	320,994	320,994	32,099,400	32,099,400
4	Chattisgarh State Warehousing Corporation	201,920	201,920	20,192,000	20,192,000
5	Gujarat State Warehousing Corporation	200,000	200,000	20,000,000	20,000,000
6	Haryana State Warehousing Corporation	292,037	292,037	29,203,700	29,203,700
7	Karnataka State Warehousing Corporation	390,000	390,000	39,000,000	39,000,000
8	Kerala State Warehousing Corporation	575,000	575,000	57,500,000	57,500,000
9	Madhya Pradesh Warehousing and Logistic Corporation §	378,080	378,080	37,808,000	37,808,000
10	Maharashtra State Warehousing Corporation (Including 24240 Bonus Shares)	435,560	435,560	41,132,000	41,132,000
11	Meghalaya State Warehousing Corporation	122,562	122,562	12,256,200	12,256,200
12	Orissa State Warehousing Corporation	180,000	180,000	18,000,000	18,000,000
13	Punjab State Warehousing Corporation	400,000	400,000	40,000,000	40,000,000
14	Rajasthan State Warehousing Corporation	392,630	392,630	39,263,000	39,263,000
15	Tamil Nadu State Warehousing Corporation	380,500	380,500	38,050,000	38,050,000
16	Telangana State Warehousing Corporation#	186,889	0	18,688,900	0
17	Uttar Pradesh State Warehousing Corporation	558,250	558,250	55,825,000	55,825,000
18	West Bengal State Warehousing Corporation	380,700	380,700	38,070,000	38,070,000
	TOTAL (A)	6,203,624	6,203,624	617,938,400	617,938,400
(B) Joint Venture & Subsidiaries					
1	Joint Venture with NMCE: (unquoted) 56,78,347 shares each having face value of ₹ 10/- (13,00,000 shares purchased at premium of ₹ 5 per share and 17,78,347 shares purchased at premium of ₹ 11.25 per share)			83,289,873	83,289,873
2	Central Railside Warehouse Company Ltd., (Subsidiary) Unquoted 4,05,59,990 shares each having face value of ₹10			405,599,900	405,599,900
	TOTAL (B)			488,889,773	488,889,773
	GRAND TOTAL (A) + (B)			1,106,828,173	1,106,828,173

Note:

- # The Telangana State Warehousing Corporation was carved out of Andhra Pradesh State Warehousing Corporation vide gazette notification dated 26.09.2015.
- § Corporation had invested ₹ 480 lakh in Madhya Pradesh State Warehousing Corporation (MPSWC) which was bifurcated into Madhya Pradesh Warehousing and Logistics Corporation (MPWLC) and Chattisgarh State Warehousing Corporation (CSWC). Further equity of ₹ 50 lakh each was given to these two SWCs. The contribution to the equity share capital made prior to the bifurcation is being treated by the MPWLC as loan upto 2011-12 and as capital w.e.f. 2012-13, but this has not been agreed by the Corporation as the equity cannot be converted into loan. The Ministry of Consumer Affairs, Food and Public Distribution issued a notification dated 16.11.2012 for apportionment of paid up share capital of MPSWC to MPWLC (68.35%) and CSWC (31.65%), and for paying dividend @20% of the equity and also reconfirmed the same vide letter no. 7-01/2013-SG dated 06.03.2014.
- The investments held in the State Warehousing Corporations are not transferable without the prior approval of the Govt. of India.



SCHEDULES FORMING PART OF ACCOUNTS (GENERAL FUND) FOR THE YEAR ENDED 31.03.2016

SCHEDULE-IV: Reserves

Amount in ₹

Sl. No.	Head of Account	Current Year	Previous Year
1	Reserve Fund Under Section 30 (1)		
	As per last Balance Sheet	16,212,403,564	
	Add: Transferred from Self Indemnification Reserve Fund	192,817,582	
	Add: Transfer from P&L Appropriation Account	1,132,600,000	16,212,403,564
2	Reserve for Bad & Doubtful Debts		
	As per last Balance Sheet	1,632,624,507	
	Add: Additions made during the year	201,221,466	1,632,624,507
3	Capital Reserve		
	As per last Balance Sheet	45,954	45,954
4	Self Indemnification Reserve Fund		
	As per last Balance Sheet	176,783,713	
	Add: Transfer from P&L Appropriation Account	16,033,869	
	Less: Transferred to Reserve Fund Under Section 30 (1)	192,817,582	0
5	Reserve for Post Retirement Medical Benefit (PRMB) Fund		
	Transferred from Provision for PRMB	1,476,300,000	
	Add: Interest on investment earmarked	87,798,438	
	Add: Reserve created during the year	333,856,093	
	Less: payments made during the year	54,220,563	
		1,843,733,968	0
6	Reserve for Benevolent Fund		
	As per last Balance Sheet	18,211,933	
	Less: Payment made to Benevolent Fund Trust during the year	18,211,933	
	Add: Transfer from P&L appropriation Account during the year	19,781,735	18,211,933
7	Reserve for Research & Development Fund		
	As per last Balance Sheet	13,290,933	
	Add: Appropriated out of profit of the current year	6,039,575	13,290,933

SCHEDULE-V: Outstanding Liabilities

Amount in ₹

Sl. No.	Head of Account	Current Year	Previous Year
1	Sundry Creditors	1,535,126,334	1,379,025,861
2	Other Liabilities	255,722,767	238,891,908
3	Deposit Refundable	209,715,735	209,969,098
4	Liability for Expenses	880,587,452	958,942,813
5	Provision for Expenses	90,584,197	157,652,859
6	Deposit Work (Others)	9,595,880	14,795,100
7	Sundry Creditors (M. F. Charges)	824,345,684	690,187,343
8	Sundry Creditors for Projects	185,184,550	203,381,186
9	Liability for Stamp Duty	14,327,608	13,902,908
10	Special Voluntary Retirement Scheme (SVRS) Compensation	73,110,679	245,288,168
	TOTAL	4,078,300,886	4,112,037,244



SCHEDULES FORMING PART OF ACCOUNTS (GENERAL FUND) FOR THE YEAR ENDED 31.03.2016

SCHEDULE-VI: Provision for Pay & Allowances

Amount in ₹

Sl. No.	Head of Account	Current Year	Previous Year
1	Productivity Linked Incentive		
	As per last Balance Sheet	13,617,918	
	Less: Paid during the year	12,454,841	
	Add: Provision made during the year	22,936,923	13,617,918
2	Performance Related Pay		
	As per last Balance Sheet	68,385,000	
	Less: Transfer to ascertained liability (2014-15)	68,385,000	
	Add: Provision made during the year	96,317,000	68,385,000
3	Gratuity		
	As per last Balance Sheet	839,000,000	
	Less: payment made to Employees Gratuity Trust	839,000,000	
	Add: Provision made during the year	88,360,785	839,000,000
4	Leave Benefits		
	As per last Balance Sheet	1,725,600,000	
	Less: Leave Benefits Paid during the year	386,019,315	
	Add: Provision made during the year	436,945,144	1,725,600,000
5	Post Retirement Medical Benefit		
	As per last Balance Sheet	1,476,300,000	
	Less: Transferred to Reserve for PRMB Fund	1,476,300,000	1,476,300,000
6	Death Compensation		
	As per last Balance Sheet	158,200,000	
	Less: Written back during the year	158,200,000	158,200,000
7	LTC		
	As per last Balance Sheet	12,900,000	
	Less: Paid During the year	11,629,435	
	Add: Provision made during the year	18,153,002	12,900,000
	TOTAL	2,004,727,181	4,294,002,918

SCHEDULE-VII: Provision for Taxation

Amount in ₹

Sl. No.	Head of Account	Current Year	Previous Year
1	Income Tax	1,059,718,345	884,479,369
2	Wealth Tax	0	160,000
	TOTAL	1,059,718,345	884,639,369



SCHEDULES FORMING PART OF ACCOUNTS (GENERAL FUND) FOR THE YEAR ENDED 31.03.2016

SCHEDULE-VIII: Provision for Dividend

Amount in ₹

Sl. No.	Head of Account	Current Year	Previous Year
1	Dividend		
	As per last Balance Sheet	433,533,866	
	Add: Provision made for the year	598,180,176	
	Less: Dividend Paid /adjusted during the year	617,066,420	
	Add: Tax on Distributed Profit	117,646,878	
		<u>532,294,500</u>	<u>433,533,866</u>

SCHEDULE-IX: Income Accrued on Investments

Amount in ₹

Sl. No.	Head of Account	Current Year	Previous Year
	Considered Good		
1	from SWCs	71,125,588	48,746,696
2	from Subsidiary (CRWC)	40,560,000	0
	Considered Doubtful	282,989	282,989
	TOTAL	<u>111,968,577</u>	<u>49,029,685</u>

SCHEDULE-X: Current Assets

Amount in ₹

Sl. No.	Head of Account	Current Year	Previous Year
1	Stocks and stores (As certified by the Management)		
	Chemicals & Fumigants (at lower of weighted average cost and net realisable value)	38,112,845	41,260,671
	Other Stores in hand (at lower of cost price (FIFO) and net realisable value)	19,759,455	21,956,367
	Goods in Transit	330,706	
		<u>58,203,006</u>	
2	Warehousing and other charges accrued		
	Considered good		1,162,797,728
3	Sundry Debtors (Warehousing Charges)		
	Considered good	2,750,684,669	2,439,136,912
	Considered doubtful	1,609,377,817	1,359,091,133
		<u>4,360,062,486</u>	
4	Sundry Debtors (Marketing Facilitation Charges)		
	Considered good	737,571,959	733,664,345
	Considered doubtful	83,584,108	63,327,406
		<u>821,156,067</u>	
5	Interest Accrued on Deposits (including saving bank accounts)	129,618,330	106,061,895
	TOTAL	<u>6,531,837,617</u>	<u>5,196,071,786</u>





SCHEDULES FORMING PART OF ACCOUNTS (GENERAL FUND) FOR THE YEAR ENDED 31.03.2016

SCHEDULE-XI: Loans and Advances

		Amount in ₹	
Sl. No.	Head of Account	Current Year	Previous Year
1	Loan to Central Railside Warehouse Company Ltd. (CRWC) (secured) Considered Good	547,306,031	639,132,539
2	Other Advances Recoverable in cash or kind or for value to be received		
	Considered good		
	a) Advances to staff	18,004,648	23,360,228
	b) Capital advance	498,520,261	762,497
	c) Recoverable from Income Tax Department {against this tax provision of ₹ 9444.97 Lakh (Previous Year ₹ 8844.79 Lakh) exists}	944,496,741	1,168,096,915
	d) Others (includes security deposit of ₹ 23.18 lakh (Previous Year ₹ 67.34 Lakh) paid to various parties in the form of FDRs)	1,329,627,744	1,218,076,824
	Total	2,790,649,394	
	Considered doubtful	128,215,868	140,124,803
3	Income tax Deducted at Source		
	Considered good	572,710,186	564,586,363
	Considered doubtful	12,385,191	69,798,176
4	Mat Credit Receivables	179,363,296	187,831,491
5	Due from Central Railside Warehouse Company Ltd. (Subsidiary)	36,889,564	25,688,498
	TOTAL	4,267,519,530	4,037,458,334

SCHEDULE-XII: Cash and Bank Balances

		Amount in ₹	
Sl. No.	Head of Account	Current Year	Previous Year
1	Cash in Hand		
	(i) Cash in Hand/Imprest	6,886,522	7,319,739
	(ii) Temporary Advances	2,918,649	3,287,875
2	Balance in the Banks		
	State Bank of India & its Subsidiaries:		
	(i) In Savings/Flexi/Current Accounts [includes ₹ 6.18 lakh (previous year ₹ 6.18 lakh) pledged against Bank Guarantee]	143,736,564	102,012,116
	(ii) In Deposit Accounts [includes ₹ 80 lakhs (previous year ₹ 81.48 lakhs) pledged against Bank Guarantee]	11,017,558	9,943,050
	Other - Nationalised Banks:		
	(i) In Savings/Flexi/Current Accounts [includes ₹ 10 lakh (previous year ₹ 10 lakh) pledged against Bank Guarantee]	650,489,976	458,769,508
	(ii) In Deposit Accounts [includes ₹ 29.11 lakh (Previous Year ₹ 26.76 lakh) pledged against Bank Guarantees]	2,616,267,530	5,293,738,481
3	FDRs in hand (Contractors' Securities received in the form of FDRs pledged in favour of the Corporation)	62,780,026	57,474,021
4	Bank Drafts and Cheques in hand	27,450,870	38,619,746
5	Remittance/Bank Drafts/Cheques in Transit	525,543	5,743,877
	TOTAL	3,522,073,238	5,976,908,413



SCHEDULES FORMING PART OF ACCOUNTS (GENERAL FUND) FOR THE YEAR ENDED 31.03.2016
SCHEDULE-XIII: Unamortised Expenditure

Amount in ₹

Sl. No.	Head of Account	Current Year	Previous Year
1	Past Period cost of Post Retirement Medical Benefit (PRMB)		
	Balance as per last Balance Sheet	17,288,567	25,932,847
	Add: Addition during the year	19,490,084	
	Less: Amortised during the year	10,809,845	8,644,280
	TOTAL	25,968,806	17,288,567

SCHEDULE-XIV: Consumption of Chemicals, Covers & Dunnage

Amount in ₹

Sl. No.	Head of Account	Current Year	Previous Year
1	Chemicals	94,439,030	104,456,824
2	Polythene Covers	14,705,189	14,399,839
3	Dunnage	12,437,295	12,141,784
	TOTAL	121,581,514	130,998,447

SCHEDULE-XV: Pay and Allowances (with provisions)

Amount in ₹

Sl. No.	Head of Account	Current Year	Previous Year
1	Chairman	0	0
2	Managing Director	3,121,084	2,750,181
3	Functional Directors	5,621,804	5,919,342
4	Officers & other Employees	3,534,541,029	3,621,116,919
5	Contribution to Provident Fund	311,134,395	322,755,812
6	Contribution to Pension Fund	132,907,841	176,916,735
7	Amortisation of Expenses (Employee Benefits)	10,809,845	8,644,280
8	Death Compensation	24,289,449	90,208
	Provisions:		
9	Gratuity {(excluding ₹22.22 lakh (previous year ₹ 86.32 lakh) capitalised & ₹ 19.92 lakh (previous year ₹ 38.46 lakh) transferred to CRWC/Repairs etc)}	84,147,151	217,922,626
10	Performance Related Pay/Productivity Linked Incentive {(excluding ₹ 60.03 lakh (previous year ₹ 62.64 lakh) capitalised & ₹ 40.18 lakh (previous year ₹ 14.13 lakh) transferred to CRWC/Repairs etc)}	109,233,015	72,805,392
11	Leave Benefits {(excluding ₹ 106.22 lakh (previous year ₹ 167.74 lakh) capitalised & ₹ 333.21 lakh (previous year ₹ 67.63 lakh) transferred to CRWC/Repairs etc)}	393,002,199	422,933,825
12	Post Retirement Medical Benefit {(excluding ₹ 80.17 lakh (previous year ₹ 51.64 lakh) capitalised & ₹ 257.70 lakh (previous year ₹ 19.30 lakhs) transferred to CRWC/Repairs etc)}	300,068,689	130,041,821
13	LTC {(excluding ₹ 8.25 lakh (previous year ₹ 3.15 lakh) capitalised/Charged to Repairs)}	17,328,013	8,302,508
14	Special Voluntary Retirement Scheme (SVRS) Compensation	75,936,631	242,194,239
	TOTAL	5,002,141,145	5,232,393,888





SCHEDULES FORMING PART OF ACCOUNTS (GENERAL FUND) FOR THE YEAR ENDED 31.03.2016

SCHEDULE-XVI: Travelling Allowances etc.

		Amount in ₹	
Sl. No.	Head of Account	Current Year	Previous Year
1	Chairman	626,450	958,778
2	Managing Director	280,416	502,483
3	Functional Directors	635,957	794,050
4	Officers & other Employees	50,959,407	44,719,791
TOTAL		52,502,230	46,975,102

SCHEDULE-XVII: Repairs & Maintenance

		Amount in ₹	
Sl. No.	Head of Account	Current Year	Previous Year
1	Buildings	603,463,743	354,490,902
2	Equipments	31,329,475	36,935,116
TOTAL		634,793,218	391,426,018

SCHEDULE-XVIII: Rent, Rates & Taxes

		Amount in ₹	
Sl. No.	Head of Account	Current Year	Previous Year
1	Rent of Office	4,308,746	7,409,554
2	Rent of Godowns	180,897,943	210,178,126
3	Rent of Leases	185,185,697	188,257,355
4	Rates & Taxes	110,010,607	112,439,791
TOTAL		480,402,993	518,284,826

SCHEDULE-XIX: Miscellaneous Expenditure

		Amount in ₹	
Sl. No.	Head of Account	Current Year	Previous Year
1	Advertisement	17,454,502	12,777,184
2	Business promotion Expenses	719,863	1,461,504
3	Cash Discount on M.F.Charges	659,627	71,756
4	Conveyance	37,573,001	33,691,459
5	Compensation to Depositors	76,324,222	776,274
6	Computerisation Charges	6,083,113	9,563,300
7	Cash incentive to Bulk Depositors	0	994,600
8	Difference in paisa rounding off	1,107	1,831
9	Entertainment	11,815,329	14,027,021
10	Engineering Consultancy services Expenses	19,523,121	21,545,255
11	Esstt. Custom Staff	43,626,513	43,632,859
12	FESS Expenses	1,335,371	1,306,908
13	CSR & Sustainable Development Expenses	0	0
14	Freight & Octroi	3,115,088	3,430,166
15	Guest House Expenditure	2,542,921	2,720,122
16	Internal Handling	942,645	315,896
17	ISO Audit Expenses	112,754	150,208
18	Legal Expenses	12,193,505	11,084,188
19	Newspapers & Periodicals	1,290,779	1,328,574
20	Petty Miscellaneous Expenses	33,893,067	35,803,344



Sl. No.	Head of Account	Current Year	Previous Year
21	Postage, Telegram & Telex	6,107,847	6,627,222
22	Publicity & Propaganda	2,693,722	2,830,472
23	Professional Charges	20,539,927	17,893,667
24	Other Expenses (PCS)	57,103,113	48,794,027
25	Office Expenses	5,948,767	2,888,390
26	Royalty	3,063,903	169,699
27	Research & Development	3,851,292	990,600
28	Seminars & Conferences	937,173	2,604,120
29	Staff Car Expenses	3,881,661	4,634,451
30	Staff Training Expenses	7,584,256	7,292,390
31	Subscription & Membership	1,385,864	1,576,221
32	Telephone	16,454,289	14,902,179
33	Unabsorbed Overheads on Capital Works	47,887,383	48,112,919
34	Un-availed Cenvat Credit w/o	140,394,708	100,982,846
35	Water & Electricity	119,199,386	116,282,264
36	Weighment Charges	11,185,690	16,668,116
37	Workmen's compensation	0	600,000
TOTAL		717,425,509	588,532,032

SCHEDULE-XX: Interest (expenses)

Amount in ₹

Sl. No.	Head of Account	Current Year	Previous Year
1	Government	0	0
2	Banks	0	0
3	Others	25,870,972	8,871,050
TOTAL		25,870,972	8,871,050

SCHEDULE-XXI: Auditor's Fee and Expenses

Amount in ₹

Sl. No.	Head of Account	Current Year	Previous Year
1	Audit fee {including ₹ 30.58 Lakh (previous year ₹ 27.29 lakh) for Branch Auditors}	4,620,000	4,125,000
2	Travelling Expenses	1,502,265	657,772
3	Tax Audit Fee {including ₹ 5.55 Lakh (previous year ₹ 5.10 lakh) for Branch Auditors}	1,104,000	1,008,000
4	For other Services	227,000	159,000
TOTAL		7,453,265	5,949,772





SCHEDULES FORMING PART OF ACCOUNTS (GENERAL FUND) FOR THE YEAR ENDED 31.03.2016
SCHEDULE-XXII: Prior Period items

Amount in ₹

Sl. No.	Head of Account	Current Year	Previous Year
	Income:-	Credit	Credit
1	Warehousing Charges	913,496	(6,164,959)
2	Marketing Facilitating Charges	(51,506)	(11,930,211)
3	Income from Pest Control Services	782,835	176,642
4	Rent received-others	121,894	13,258,092
5	Miscellaneous Receipts	160,596	316,615
6	Interest Received on Advances	-	1,241,010
7	Interest Received on Bank Deposit	-	375,445
8	Interest Received on other Deposit	(1,551,070)	-
9	EMD/SD Forfeiture	(140,000)	(128,056)
	Total	236,245	(2,855,422)
	Expenditure:-	Debit	Debit
1	CSR Expenses	-	98,558
2	Medical Expense	-	(1,751,925)
3	DESS Incentive	-	50,056
4	Warehousing Licence Fee	16,022	-
5	Chemicals Consumed	-	(47,914)
6	Polythene covers consumed	(1,682,099)	-
7	Pay & Allowances	307,979	(20,355)
8	Performance Related Pay	(3,583,655)	-
9	Repair & Maintenance		
	-Building	(238,048)	(394,683)
	-Equipment	48,049	42,855
10	Wages	(106,656)	431,424
11	Travelling Expenses (Staff & Others)	54,268	154,592
12	Godown Rent	1,111,313	(919)
13	Rates & Taxes	4,667,206	10,920,246
14	Depreciation	3,194,773	4,467,382
15	Lease Rent	3,655,066	(1,522,483)
16	Insurance	(1,676,309)	44,000
17	Marketing Facilitating Expenses	899,594	1,727,883
18	Interest paid	181,730	(251,174)
19	Petty Miscellaneous Expenses	6,717,830	2,772,257
20	Telephone Expenses	23,030	-
21	Legal Expenses	-	181,463
22	Publicity & Proporganda	-	215,781
23	Subscription & Membership	61,694	-
24	Advertisement	(25,948)	-
25	Conveyance Charges	-	(150,365)
26	Esstt. Others	-	(359,482)
27	Esstt. Custom	73,325	-
28	Weighment Charges	62,111	-
29	Professional Charges	72,885	(519,430)
30	Guest House Expenses	16,771	-
31	Computerisation Charges	-	32,700
32	Water & Electricity	1,363,501	57,553
33	Discount	32,330	-
34	Un-availed Cenvat Credit w/o	267,195	(39,800)
35	Compensation to depositor	1,957,207	-
36	VRS Expenditure	-	30,625
	Total	17,471,164	16,168,845
	NET BALANCE	17,234,919	19,024,267
		(Debit)	(Debit)



SCHEDULES FORMING PART OF ACCOUNTS (GENERAL FUND) FOR THE YEAR ENDED 31.03.2016

SCHEDULE-XXIII: Tax Expense

Amount in ₹

Sl. No.	Head of Account	Current Year	Previous Year
1	Current Tax {Includes ₹ 480.32 lakh (previous year ₹ 973.48 lakh) for earlier years}	713,032,166	622,348,045
2	Deferred Tax	144,398,722	157,095,053
	TOTAL	857,430,888	779,443,098

SCHEDULE-XXIV: Warehousing Charges (Income)

Amount in ₹

Sl. No.	Head of Account	Current Year	Previous Year
1	Warehousing Charges	8,359,772,592	8,049,082,429
	Less: Discount to Co-operative Societies & others	98,298,238	96,384,621
	TOTAL	8,261,474,354	7,952,697,808

SCHEDULE-XXV: Interest (Income)

Amount in ₹

Sl. No.	Head of Account	Current Year	Previous Year
1	From Deposits with Bank	535,635,433	510,810,117
2	From Loans and Advances to		
	: Staff	5,616,765	3,785,128
	: Others	72,785,847	94,291,338
	TOTAL	614,038,045	608,886,583

SCHEDULE-XXVI: Dividend Income

Amount in ₹

Sl. No.	Head of Account	Current Year	Previous Year
1	From investment in Associates (SWCs)	151,263,307	177,318,362
2	From investment in Subsidiary (CRWC)	60,840,000	40,560,000
	TOTAL	212,103,307	217,878,362

SCHEDULE-XXVII: Miscellaneous Receipts

Amount in ₹

Sl. No.	Head of Account	Current Year	Previous Year
1	Operating:		
	From Engineering Consultancy Services	8,462,321	10,147,197
	From Other Receipts	207,288,184	205,836,250
		215,750,505	215,983,447
2	Non-operating:		
	From Foreign Exchange fluctuation (Net Gain)	665,619	433,574
	From Other Receipts	3,036,574	3,166,582
		3,702,193	3,600,156
	TOTAL	219,452,698	219,583,603





SCHEDULE XXVIII - SIGNIFICANT ACCOUNTING POLICIES

Basis of Accounting

- (1) The Financial Statements of the Corporation have been prepared under the historical cost convention on the accrual basis of accounting in accordance with the generally accepted accounting principles in India (Indian GAAP) and comply with the Accounting Standards notified by the Institute of Chartered Accountants of India, to the extent applicable.

Use of Estimates

- (2) The preparation of the financial statements in conformity with the Indian GAAP requires that the management makes estimates and assumptions that affect the reported amounts of assets and liabilities, disclosure of contingent liabilities as at the date of financial statements, and the reported amounts of revenue and expenses during the reporting period. Actual results could differ from those estimates.

Inventories

- (3) Chemicals and construction materials are valued at lower of yearly weighted average cost and net realizable value. Cost of purchase includes duties, taxes, freight and other expenses net of trade discount, rebates & other similar items.
- (4) Stores in hand i.e. Printing & Stationery, Liveries, Polythene Covers and Dunnage etc. are valued at lower of cost on first in first out basis and net realizable value.
- (5) Unserviceable/obsolete construction materials are valued at lower of yearly weighted average cost and net realizable value.
- (6) The procurement stock is valued at lower of cost and net realisable value. Cost being worked out on first in first out basis.

Prior period expenses/income

- (7) Prior period expenses/income of item of ₹ 10,000/- and below are charged to their natural head of accounts.

Fixed Assets and Depreciation

- (8)(a) Fixed Assets are shown at historical Cost less accumulated depreciation. However, the fully depreciated asset is retained at rupee one.
- (b) Depreciation on fixed assets is charged on straight line method at rates determined by the Corporation (based on Technician's report on life of assets) as detailed below:

Fixed Assets	Rates adopted by CWC (based on useful life) %
Tangible Assets	
Warehouses & Godowns/ Convertible Plinths/Buildings/ Flats	1.63
Non-Convertible Plinths	20.00
Water & Electric Installations	3.50
Plant & Machinery/Railway Siding	5.15
Furniture/Electrical Equipments	6.50
Office/Construction/Other Equipments/HBL Sheet	16.00
Mobile Phones	33.33
Vehicles	12.00
Laboratory Equipments	19.00
Disinfestation Equipments	24.00
Wooden Crates/PCC Blocks	12.00
Racks & Tin Trays	10.00
Poly Pallets	5.00
Computers	16.21
Intangible Assets	
Registration fee for Container Trains	5.00
Right to use of land	20.00
Computers Software	16.21

- (c) Keeping in view the life and also technical certification, the warehouses/building constructed over the leasehold lands, above rate of depreciation is charged irrespective of the period of lease since the lease is generally renewed on its expiry. In case the lease of the land is not renewed, the compensation received, on the handing over of the warehouse/building is adjusted against the written down value and profit or loss if any, in the transaction will be accounted in the books.
- (d) The assets having value up to ₹ 500/- are charged to revenue. Assets having value more than ₹500/- and up to ₹5,000/- are capitalized and depreciation thereon is charged @100% leaving a nominal value of ₹1/- for each such asset.
- (e) Cost of acquisition (premium) of land on lease and the cost of container yard/open area developed thereon is depreciated over the period of lease.



- (f) The cost of container yard/open Area developed on the land owned by the corporation are not depreciated in the books of accounts.
- (g) Interest on compensation for acquisition (under land acquisition proceedings) is charged to Profit & Loss account.
- (h) Interest income on loans & advances to employees in Engineering Division and depreciation on fixed assets deployed in construction cell are not capitalized.
- (9) Depreciation/amortisation is provided on pro-rata basis from the month the assets are put to use during the financial year. For assets which are sold or disposed of during the financial year, depreciation/amortisation is provided till the month of sale or disposal of such assets.

Expenditure on Land and Civil Works

- (10) Capitalisation of godowns is based on completion certificate of storage-worthiness and depreciation is charged on the basis of certificate of commissioning of the godowns.
- (11) Actual expenditure incurred in connection with the acquisition of land is capitalized along with the stamp duty payable at the prevailing rate. The necessary adjustment for the difference in the stamp duty paid and already capitalized is made in the year of payment/execution of title deed.
- (12) Expenditure on risk and cost contracts (Civil) in excess of security deposit available is charged to capital work or repair work, as the case may be pending its recovery.
- (13) The engineering overheads are allocated to repairs, deposit works and capital works based on the standard overhead rate, which is calculated based on the ratio of engineering overheads to the cost of repair works, Deposit works and Capital Works executed during last 5 years. The unabsorbed overheads are charged to Revenue.

In case the actual overhead rate of any construction unit is less than the Standard Overhead Rate, the actual overheads are allocated to repair works, Deposit works and capital works proportionately.

Corporate Office Engineering Overheads are allocated only to Deposit works and Capital Works proportionately.

- (14) Pursuant to arbitration award in a civil contract, the compensation paid/payable of a revenue nature like interest, loss of profit etc. is charged

to revenue and compensation paid/payable of a capital nature is to be capitalized.

Revenue Recognition

- (15) Revenue is recognized when there is no significant uncertainty regarding the amount of consideration that will be derived from rendering the service.
- a) Income from warehousing services rendered is recognized based on agreement/ arrangement with the customers as the service is performed using the;
- (i) Completed service contract method for imported cargo on receipt/release of cargo;
- (ii) Proportionate completion method for all other services rendered by the Corporation including income from consultancy fee/supervision fee charged on deposit work undertaken by the Corporation.
- (iii) In respect of time barred bonds/ long standing cargo on its realization out of the sale proceeds.
- b) Income from sale of empties and waste (like old newspapers) are accounted for on realization basis.
- c) Dividend income is recognized when the right to receive dividend is established during the year.
- d) Interest income is recognized on a time proportion basis taking into account the amount outstanding and applicable interest rate.

Cost of Consumables

- (16) The cost of black polythene films, multi-layered cross laminated covers, bamboo mats, PVC floor dunnage and polythene covers and other such consumables is charged to revenue in the year of its issue for use.

VRS Expenditure

- (17) The termination benefits (including expenditure on Voluntary retirement) are accounted for in the year they are incurred.

Insurance Claims

- (18) Where stocks are insured, in the event of loss, the compensation payable to depositors and the corresponding claim receivable from the insurer is accounted for based on the facts of each case. However, the actual payment to the depositor is made after claim is received



from the insurer. The difference, if any, is accounted for on actual receipt/payment.

Arbitration Awards

(19) Arbitration awards against the Corporation unless contested are accounted for. However, amounts awarded in favor of Corporation are accounted at the time of realization, owing to uncertainty of their collection.

Accounting of claims against contractors / parties

(20) Claims against contractors/parties are accounted when there is a reasonable certainty of recovery.

Unclaimed Dividend

(21) The dividend warrants which are not encashed are shown as liability under the head "Unclaimed Dividend" irrespective of the year to which they relate.

Foreign Currency Transactions

(22) Initial Recognition

Transactions denominated in foreign currency are recorded at the exchange rate prevailing on the date of transactions.

Subsequent Recognition : As at the reporting date, non-monetary items (revenue items & fixed assets) which are carried in terms of historical cost denominated in a foreign currency are reported using the exchange rate at the date of the transaction.

All monetary assets and liabilities (current assets & current liabilities) in foreign currency are restated at the end of accounting period and exchange differences are recognised in the Profit and Loss Account.

Government Grants

(23) Government Grants are recognized when there is a reasonable assurance that the same will be received and all conditions attached will be complied with.

- (a) Capital Grants relating to specific fixed assets are reduced from the gross value of the respective assets.
- (b) Revenue grants are recognised in the profit & loss account by reducing the related expenses.

Investments

(24) Investments are classified into current and non-current investments. Current investments are stated at lower of cost or fair value. Long Term investments are stated at cost and provision for diminution in value is made only

if such decline is other than temporary in the opinion of management.

Employee Benefits

- (25) a) All short term employee benefits are recognized at undiscounted amount in the accounting period in which they are incurred.
- b) The Provident Fund and Pension Fund being defined contribution plan, amount is debited to the Statement of profit & loss account.
- c) Employees Benefits under defined benefit plans in respect of leave encashment, gratuity, LTC and post retirement medical benefit scheme are recognized based on the present value of defined benefit obligation and computed based on the actuarial valuation using the Projected Unit Credit Method at the year end. Actuarial liability in excess of plan assets is recognized during the year.
- d) Ex-gratia payment on death of employee in service is recognised on accrual basis in profit & loss account.

Leases

(26) Operating Lease:

Where the Corporation is Lessor: Leases in which the Corporation does not transfer substantially all the risks and benefits of ownership of the asset are classified as operating leases. Assets subject to operating leases are included in fixed assets. Income on an operating lease is recognized in the profit and loss account on a straight-line basis over the lease term. Costs including depreciation are recognized as an expense in the profit and loss account.

Where the Corporation is a Lessee: Leases, where the lessor effectively retains substantially all the risks and benefits of ownership of the leased item, are classified as operating leases. Operating lease payments are recognized as an expense in the profit and loss account on a straight line basis over the lease term.

Taxes on Income

- (27) a) Income Tax Expense comprises of the current tax and deferred tax. Provision for current tax is based on the assessable profit and computed in accordance with the provisions of the Income Tax Act, 1961. The deferred tax is recognised, subject to the consideration of prudence, on timing differences, being the difference between the taxable and accounting



income / expenditure, that originate in one period and are capable of reversal in one or more subsequent periods.

- b) Deferred tax assets are recognized only to the extent that there is reasonable certainty that sufficient future taxable income will be available against which such deferred tax assets can be realized. If the Corporation has carry forward unabsorbed depreciation and tax losses, deferred Tax assets are recognized only to the extent there is a virtual certainty supported by convincing evidence that sufficient taxable income will be available against which such deferred tax assets can be realized.
- c) Minimum Alternative Tax ('MAT') paid in accordance with tax laws, which gives rise to future economic benefits in the form of adjustment of future income tax liability, is considered as an asset if there is convincing evidence that the corporation will pay normal tax in future. The corporation reviews the same at each balance sheet date and writes down the carrying amount of MAT credit entitlement to the extent there is no longer convincing evidence to the effect that corporation will be able to utilize that credit during the specified period.

Intangible Assets

- (28) a) The license fee/registration fee paid to the Indian Railways for container rail transportation is capitalized as an 'Intangible Asset' and amortized over the period of 20 years i.e. the period for which permission given by Railways, from the year of starting the operations.
- b) The consideration paid towards lands held in possession on "right to use" basis is capitalized as 'Intangible Asset' and depreciated over a period of five years. Keeping in view the life and also technical certification, the warehouses/buildings constructed on such land, normal rate of depreciation as mentioned in the accounting policy no.8 (b) is charged, irrespective of the period of right to use. In case the land on "right to use" basis is taken back, compensation received on handing

over of such warehouse/building is adjusted against the written down value and profit or loss if any, in the transaction will be accounted for in the books accordingly.

Impairment of Assets

- (29) An asset is treated as impaired when the carrying cost of asset exceeds its recoverable value. An impairment loss is charged to the Profit and Loss Account in the year in which an asset is identified as impaired. The impairment loss recognised in the prior accounting period is reversed if there has been a change in the estimate of recoverable amount.

Provisions, Contingent Liabilities and Contingent Assets

- (30) (a) Provision is recognized when corporation has a present obligation as a result of a past event and it is probable that an outflow of resources will be required to settle the obligation and in respect of which a reliable estimate can be made.
- (b) Contingent liabilities in respect of claims against the corporation not acknowledged as debts are determined on the basis of information available and judgment of the management and are disclosed by way of notes to the accounts. However contingent assets are neither recognized nor disclosed.
- (c) Liabilities/Income accruing due to decisions after the date of circulation of accounts having retrospective effect are accounted for under the relevant direct head of account.
- (d) Liability on account of travelling expenditure and leave travel concession to employees where the journey commenced in current financial year but bills are awaited is provided to the extent of advance paid and necessary adjustment is made in the subsequent year when the bills are received.
- (e) Property tax, unless contested, is accounted for on the basis of demand received and information available.

Provision for Bad & Doubtful Debts

- (31) The provision for bad & doubtful debts is made whenever the debtors/loans & advances are considered doubtful of recovery.





SCHEDULE XXIX - NOTES FORMING PART OF ACCOUNTS

1. Effect of Changes in Accounting Policies

In the current year, the Accounting Policies of the Corporation were reviewed and amended suitably. The amendments in Accounting Policies include adoption of new Policies and re-grouping/ re-numbering of the existing policies. The amendments made in the Accounting Policies have no material effect in the current year or in the later years except for amendment in Accounting Policy no. 25(d) on ex-gratia payment on death of Employees which has resulted in provision written back of ₹1582 lakh and charging of expense on death compensation of ₹242.89 lakh in profit and loss account.

2. Estimated Liabilities on Civil Contracts

- (a) The estimated amount of civil contracts on capital account remaining to be executed as on 31.3.2016 is ₹ 3966.40 lakh (Previous year ₹ 5805.74 lakh).
- (b) The estimated liability for construction work completed up to 31.3.2016 but not yet billed by the contractors is ₹ 1574.59 lakh (Previous year ₹ 678.89 lakh), which has been accounted for in the books on the basis of certificate of site engineer.

3. Allocation of Engineering Overheads

As per accounting policy no.13, the engineering overheads of ₹ 2747.13 lakh (Previous year ₹ 2942.42 lakh) have been absorbed on works undertaken by the corporation during the year, as under:-

- i) ₹ 1275.29 lakh (previous year ₹ 1749.11 lakh) charged to capital works
- ii) ₹ 797.74 lakh (previous year ₹ 496.73 lakh) charged to repair works,
- iii) ₹ 195.23 lakh (previous year ₹ 215.45 lakh) charged to deposit works as consultancy expenses (Engineering).
- iv) Unabsorbed overheads ₹ 478.87 lakh (previous year ₹ 481.13 lakh) charged to Profit & Loss account.

4. Revenue Recognition

- i) Ministry of Consumer Affairs, Food and Public Distribution vide their letter dated 23.05.2016 revised the storage rates for FCI stocks on reservation basis from the year 2013-14

from ₹ 3.38 to ₹ 3.70 per bag per month. The accrued income in respect of such stocks of ₹ 8160.78 Lakh for the period from 01.04.2013 to 31.03.2016 has been accounted for in the current year.

- ii) Recognition of revenue has been postponed in following cases in accordance with AS-9 due to uncertainty in their ultimate collection:

- a. In respect of dispute with Strategic Alliance management operator at ICD-Loni, Corporation had raised a claim before the arbitrator towards variable fee on (a) empty container ₹ 1252.35 lakh (b) container transported on trains of other Private Container Transport Operator (PCTOs) ₹ 4886.70 lakh (c) Terminal Access Charges ₹10223.01 lakh (d) Fee in respect of the containers moved between ICD-Loni & gateway port by road ₹ 123.35 lakh (e) Charges towards excess area ₹ 1191.11 lakh. Corporation also raised the demand of ₹ 9956.27 lakh for interest in delay of payment. The Strategic Alliance management operator (SAMO) challenged the same before the court of Civil Judge, Ghaziabad. The decision of Civil Judge, Ghaziabad has been challenged by the Corporation before the Hon'ble District Judge, Ghaziabad.

- b. In respect of erstwhile Strategic Alliance Management contract at CFS, Whitefield, Bangalore discontinued from 30.04.2014, Corporation had filed a counter-claim of ₹ 2856.13 lakh before the arbitrator towards share of income from bonded storage and empty containers etc. which has been rejected by arbitrator and matter is in appeal before high court. In another arbitration, Corporation has made a counter claim of ₹ 885.08 lakh for recovery of expenses.

- c. In respect of Strategic Alliance Management contract for rail linked facility at CFS, Logistics Park, Navi Mumbai, where there is a dispute with regard to start of railway operations and Strategic Alliance Management operator (SAMO) is paying variable fee @ 6% of gross revenue as against 8% claimed by the Corporation, the disputed claim is of ₹ 1558.38 lakh (previous year ₹ 1551.67 lakh) towards variable fee and interest of ₹ 824.91 lakh (previous year ₹ 598.75 lakh) for delay in payment.



- d. In respect of Strategic Alliance Management contract for rail linked facility at CFS, Kalamboli, where the payment towards fixed and variable fee was delayed by SAMO and legal proceedings are pending, interest of ₹ 753.15 lakh (previous year ₹ 424.58 lakh) claimed for delay in payment.
- e. On expiry of lease of CFS and Buffer yard facility at Navi Mumbai to CWC, the physical possession of facility was handed over by Jawaharlal Nehru Port Trust (JNPT) to another operator in December'2005 when the physical possession of containers /cargo in custody of CWC was also handed over to him. Corporation made a claim of ₹ 3095.00 lakh (previous year ₹ 3095.00 lakh) on the new operator / JNPT, however, the actual amount realizable on the containers / cargo handed over is unascertainable.

5. Other Disclosures

- i) Corporation claimed recovery of Service Tax from some of the Handling & Transportation Contractors amounting to ₹ 1322.18 lakh as the same were considered to have been paid in excess or contractors did not submit proper invoice to enable the Corporation to claim CENVAT credit. Against the claimed amount, an amount of ₹306.00 lakh was recovered which has been disputed by the contractors.

The matters being in arbitration / before the courts, there is uncertainty in recovery of the balance amount. Pending resolution of dispute, the recovered amount has been shown as amount payable to the contractors.

- ii) Due to infestation of Stocks at CW Akola, FCI has taken steps to auction the affected stocks and raised a claim on CWC of ₹ 1235.48 lakh. The damaged stocks are expected to fetch ₹548.29 lakh. The expected consequential loss of ₹ 687.19 lakh has been accounted for in the current year.

6. Transactions in Foreign Currency

- (a) The following transactions were made in foreign currency during the year:

	Expenditure	₹ in lakh
i)	Subscription and membership fee	4.26
ii)	Other expenditure	NIL

- (b) The net exchange difference of ₹ 6.66 lakh (Income) (previous year ₹ 4.34 lakh (income)) has been recognized during the year.

7. Government Grants

The detail of receipt and utilization of government grant during 2015-16 and their balance as on 31.03.2016 are as under:

₹ in lakh

S. No.	Purpose	Centre Name	Opening Balance	Grant Received	Adjustment	Utilization	Closing Balance
	(A) Capital Grant		A	B	C	D	E (A+B+C-D)
1	Setting up CFS at Pipavav (Gujrat) from Ministry of Commerce & Industry	CFS, Pipavav	323.36	-	-	-	323.36
2	Modernization and automation of facility at ICD-Patparganj (Delhi) from Ministry of Commerce & Industry	ICD, PPG	611.76	-	235.18	180.24	666.70
3	Construction of godown at Purakkad, Alappey from Government of Kerala	CW, Purakkad	554.50	-	-	-	554.50
	Total (A)		1489.62	0.00	235.18	180.24	1544.56
	(B) Revenue Grant						
4	Upgradation of training infrastructure and laboratories, payment for civil and electrical works for renovation of pesticide residue and mycotoxin contamination in foodgrains testing laboratory, payment for purchase of one DG set of 125 KVA at IGMRI, Hapur from Ministry of Consumer Affairs, Food & Public Distribution)	Hapur	104.04	-	-	81.74	22.30
	Total (B)		104.04	0.00	0.00	81.74	22.30
	Total Grant (A+B)		1593.66	0.00	235.18	261.98	1566.86





8. Accounting for Investments

(a) (i) The investments made by the corporation as on 31.3.2016 are as under:-

₹ in lakh

Long term Investments (unquoted):	As on 31.3.2016	As on 31.3.2015
Equity in State Warehousing Corporations (SWCs) (Associates)	6179.38	6179.38
Equity in National Multi-Commodity Exchange of India Ltd., (NMCE) (29.70% Joint Venture)	832.90	832.90
Equity in Central Railside Warehouse Company Ltd., (CRWC) (100% subsidiary)	4056.00	4056.00
Total	11068.28	11068.28

(ii) Corporation has to subscribe for its 50% share in the share capital of State Warehousing Corporations (SWCs) where respective State Governments have already subscribed for their 50% share. However, Corporation has not paid its share of 50% in the share capital of Assam SWC, Karnataka SWC, Kerala SWC, Meghalaya SWC, MPWLC, and UPSWC due to non-fulfillment of certain conditions by them.

(b) The Income earned on above investments amounting to ₹ 2121.03 lakh and included in Profit & Loss Account is as under:

₹ In lakh

Subsidiary/Joint Venture	2015-16	2014-15
Dividend from State Warehousing Corporations (SWCs)	1512.63	1773.18
Dividend from CRWC (subsidiary company)	608.40	405.60

₹ 3111.34 lakh (Previous year ₹ 3227.56 lakh) has been recognized as an expense.

(ii) The employer's contribution to CWC pension fund for the year has been fixed @ 5.09% of Basic pay plus Dearness Allowance amounting to ₹ 1456.50 lakh (previous year ₹ 1815.79 lakh), out of which ₹ 1329.08 lakh (previous year ₹ 1769.16 lakh) has been recognized as an expense and ₹ 127.42 lakh (previous year ₹ 46.63 lakh) has been capitalized / transferred to repair / CRWC etc.

(b) Defined Benefit Plan

(i) The Provision for Employee Benefits i.e. Gratuity, Post Retirement Medical Benefit (PRMB), Leave and LTC has been made on the basis of Actuarial valuation. The Actuarial Valuation is got done at the end of the financial year. In terms of the decision of the Board on 27.11.2015, in respect of provision for Post Retirement Medical Benefit (PRMB) the credit for interest earned by the corporation during the year of ₹ 877.98 lakh (net of income tax liability) on PRMB reserve fund investment has been transferred in PRMB Reserve Fund.

(ii) Reconciliation of opening and closing balance of Employee Benefit obligation is as under :

(₹ in crore)

S.N	Particulars	Gratuity (funded)		PRMB (funded)		Leave Benefit (unfunded)		LTC (unfunded)	
		2015-16	2014-15	2015-16	2014-15	2015-16	2014-15	2015-16	2014-15
	Opening Balance of Obligation	83.90	70.86	147.63	136.47	172.56	167.22	1.29	2.46
I	Add: Current Service Cost	1.64	2.15	0.52	2.92	9.08	13.61	1.81	0.86
ii	Add: Interest Cost	22.71	22.79	11.55	11.39	13.50	12.65	0	0
iii	Less: Benefit Paid (net of contribution) / adjusted	0	0	(5.42)	(2.55)	(38.60)	(39.30)	(1.16)	(2.03)
iv	Less: Transfer to Gratuity Fund	(83.90)	(10)	0	0	0	0	0	0



S.N	Particulars	Gratuity (funded)		PRMB (funded)		Leave Benefit (unfunded)		LTC (unfunded)	
		2015-16	2014-15	2015-16	2014-15	2015-16	2014-15	2015-16	2014-15
V	Actuarial (Gain)/Loss/ Adjustment	(21.71)	(7.92)	(48.53)	(0.60)	21.11	15.96	0	0
Vi	Past Service Cost	0	0	78.62	0	0	0	0	0
Vii	Liability created / adjusted	6.20	6.02	0	0	0	2.42	0	0
Closing Balance of obligation		8.84	83.90	184.37	147.63	177.65	172.56	1.94	1.29
Fair value of plan assets		255.43	206.43	0	0	0	0	0	0
Credit from return on PRMB Investment(Net of Tax)		0	0	8.78	0	0	0	0	0
Expenses recognized in P & L A/c		8.41	21.79	30.01	13.00	39.30	42.29	1.73	0.83
Expenses capitalized/ transferred to Repair/CRWC etc.,		0.43	1.25	3.37	0.71	4.39	2.36	0.08	0.03
Expenses considered as Unamortized		--	--	--	--	--	--	--	--
Total Expenses		8.84	23.04	42.16	13.71	43.69	44.65	1.81	0.86

Note: In PRMB scheme, the participating retired employees are required to make annual contribution of ₹ 750/- by class A, ₹ 600/- by class B, ₹ 450/- by class C and ₹ 300/- by class D category of employees. However, w.e.f financial year 2016-17 annual contribution has been revised to ₹ 1500/- by class A, ₹ 1200/- by class B, ₹ 900/- by class C and ₹ 600/- by class D category of employees. The contribution so received from retired employees has been adjusted with the amount of benefit paid.

(iii) Reconciliation of Fair Value of Plan Assets (Gratuity Fund)

The fair value of the plan assets in respect of Gratuity Fund as on 31.3.2016 is ₹ 255.43 crore (previous year ₹ 206.43 crore) as per details given below:

₹ in Crore

Particulars	2015-16	2014-15
Fair Value of Plan Assets at beginning of the period	206.43	216.17
Expected return on plan assets	16.56	16.18
Actual Company contributions	83.90	10.00
Actuarial Gain/(Loss)	0.70	1.91
Benefits payments	(52.16)	(37.83)
Fair Value of Plan assets at the end of the period	255.43	206.43

(iv) In respect of the provision for the employee benefits, the Corporation has no plan assets except for Gratuity, for which a Gratuity Trust was established on 24th March 2010. An amount of ₹ 8390.00 lakh (Previous year ₹ 1000.00 lakh) was paid to the trust during the year.

(v) The liability of Employee Benefits has been valued by the Actuary using Projected Unit Credit (PUC) method after considering inflation, seniority, promotion and other relevant factors.

(vi) The Actuarial Assumptions used for valuation of liability for employee benefits are as under:-

Financial Assumptions	Gratuity		PRMB		Leave Benefit		LTC	
	2015-16	2014-15	2015-16	2014-15	2015-16	2014-15	2015-16	2014-15
Discount Rate (per annum)	7.80%	7.80%	7.80%	7.80%	7.80%	7.80%	7.80%	7.80%
Expected rate of return on Plan Assets	8.00%	8.00%	N.A.	N.A.	N.A.	N.A.	N.A.	N.A.
Rate of Increment in medical cost (per annum)	N.A.	N.A.	5.00%	7.00%	N.A.	N.A.	N.A.	N.A.



Financial Assumptions	Gratuity		PRMB		Leave Benefit		LTC	
	2015-16	2014-15	2015-16	2014-15	2015-16	2014-15	2015-16	2014-15
Salary Increase (per annum)	8.00%	8.00%	N.A.	N.A.	8.00%	8.00%	N.A.	N.A.
Mortality	Indian Assured Lives Mortality 06-08 Ultimate	Indian Assured Lives Mortality 06-08 Ultimate	Indian Assured Lives Mortality 06-08 Ultimate	Indian Assured Lives Mortality 06-08 Ultimate	Indian Assured Lives Mortality 06-08 Ultimate	Indian Assured Lives Mortality 06-08 Ultimate	Indian Assured Lives Mortality 06-08 Ultimate	Indian Assured Lives Mortality 06-08 Ultimate
Withdrawal	NIL	NIL	NIL	NIL	NIL	NIL	NIL	NIL
Average future working life time (in years)	9.34	7.82	9.34	7.82	9.34	7.82	9.34	7.82

(vii) The present value of the defined benefit obligation (net of plan assets) for the current year and previous four years are as under:

₹ in lakh

Defined Benefit	2015-16	2014-15	2013-14	2012-13	2011-12
Gratuity	883.61	8390.00	7086.00	8428.07	9759.24
PRMB	18437.34	14763.00	13647.00	12228.00	12138.00
Leave Benefit	17765.26	17256.00	16722.00	14993.51	12708.83
LTC	194.24	129.00	246.00	159.24	139.12

(viii) With effect from the year 2013-14 Corporation had extended the benefit of payment of lump-sum ex-gratia compensation to the nominee / legal heir of the employees who die while in service where ₹ 7.50 lakh are payable for Group C&D category of employees and ₹ 10.00 lakh are payable for Group A & B category of employees. The Expenditure of Rs.242.89 lakh towards death compensation has been accounted for in the books in the current year.

(ix) The Board had approved on 27.11.2015 to create Post Retirement Medical Benefit (PRMB) fund and transfer ₹ 147.63 crore being the PRMB liability as on 31.03.2015 to this fund. As the amount of fund is included in the fund invested by the Corporation in the form of Fixed Deposit Receipt (FDRs) with PSU bank, the interest accrued on investment upto 31.03.2016 of ₹ 8.78 crore (net of tax) has also been credited to the said fund through profit & loss appropriation account.

(x) The Board had approved on 29.03.2016 the revision in the Post Retirement Medical Benefit (PRMB) Scheme for reimbursement of hospitalization expenses from ₹ 1.25 lakh to ₹ 5.00 lakh in respect of retired employees and their spouses and revision of limit of outdoor treatment from ₹ 7500/- to ₹ 15000/- in respect

of spouse of deceased employees. As per the actuarial valuation, there is past service cost of ₹ 7862 lakh as on 31st March, 2016 which has been bifurcated into vested benefit of ₹ 7667 lakh and non-vested benefit of ₹ 195 lakh. The vested benefit has been charged to Profit & Loss account in the current year. The non-vested benefit is being amortized over the average period of left over period of service of existing employees i.e. 9 years. Accordingly, ₹ 21.67 lakh have also been charged to Profit & Loss account in the current year and balance amount of ₹ 173.33 lakh has been reflected as unamortized expenditure in the balance sheet which shall be amortized in next 8 years.

10. Special Voluntary Retirement Scheme

Special Voluntary Retirement Scheme (SVRS) was introduced by the Corporation for Group-D employees on 04.01.2016 under which 33 employees opted for SVRS during the year and the same was accepted by the Corporation. The Liability for VRS compensation payable amounting to ₹ 731.11 lakh has been provided in the books during the current year.

11. Segment Reporting

In the opinion of the management, the Corporation does not have separate reportable segment.



12. Related Party Disclosures

As per Accounting Standard 18, the disclosures of transaction with the related parties are given below:

a. List of Related parties and relationship:

Sl. No.	Name of the Related Party	Relationship
i)	Central Railside Warehouse Company Ltd.(CRWC) (where control exists)	Subsidiary Company
ii)	18 State Warehousing Corporations (SWCs)	Associates
iii)	National Multi Commodity Exchange of India Ltd.,	Joint Venture
Key Management Personnel		
iv)	Dr. C.V. Ananda Bose	Chairman
v)	Shri Harpreet Singh	Managing Director
vi)	Shri V. R. Gupta	Director (Finance)
vii)	Shri J. S. Kaushal	Director (Personnel)
viii)	Shri S.C.Mudgerikar (w.e.f. 17.02.2016)	Director (M & CP)

b. Related Party Transactions:

(₹ in lakh)

(i) CRWC (Subsidiary Company)		
- Dividend received		608.40
- Repayment of Secured Loan by CRWC (Loan outstanding as on 31.03.2016 is ₹ 5473.06 lakh)		918.27
- Interest received on loan given to CRWC		485.13
- Other amounts recoverable from CRWC as on 31.3.2016		368.90
- PCS Services provided to CRWC		0.16
(ii) 18 State Warehousing Corporations (SWCs) (Associates)		
- Subscription to Share Capital of SWCs		NIL
- Dividend income from SWCs		1512.63
- Godown rent paid to UPSWC		6.44
- Godown rent paid to GSWC		172.82
- Deposit work executed for OSWC		908.39
Key Management Personnel		
(iii) Dr. C.V. Ananda Bose		
- Sitting fee and Travelling Allowances		6.26
(iv) Sh. Harpreet Singh		
- Remuneration(Including salary as per section 17(1) of Income Tax Act,1961 ₹ 43.73 lakh and perquisite under section 17(1) of Income Tax Act,1961 ₹ 7.75 lakh)		51.48
- Travelling Allowances		2.80
(V) Sh. V. R. Gupta		
- Remuneration(Including salary as per section 17(1) of Income Tax Act,1961 ₹ 46.84 lakh and perquisite under section 17(1) of Income Tax Act,1961 ₹ 1.20 lakh)		48.04
- Travelling Allowances		1.21
(vi) Sh. J. S. Kaushal		
- Remuneration(Including salary as per section 17(1) of Income Tax Act,1961 ₹ 42.03 lakh and perquisite under section 17(1) of Income Tax Act,1961 ₹ 1.39 lakh)		43.42
- Travelling Allowances		4.77
(vii) Sh. S.C. Mudgerikar (w.e.f. 17.02.2016)		
- Remuneration(Salary as per section 17(1) of Income Tax Act,1961 ₹ 2.06 lakh)		2.06
- Travelling Allowances		0.38



c. Subsidiary company "CRWC"

i) As on 31.03.2016, Corporation has an investment of ₹ 4056.00 lakh (previous year ₹ 4056.00 lakh) in the equity of the 100% owned subsidiary company "Central Railside Warehouse Company Ltd. (CRWC)". The amount of two loans outstanding from CRWC are ₹ 5473.06 lakh towards transfer of Railside Warehouses of ₹ 3673.06 lakh (previous year ₹ 4591.33 lakh) and loan of ₹ 1800 lakh (previous year ₹ 1800 lakh) towards Working Capital. As per agreement with CRWC, the interest payable by CRWC on the loan towards transfer of Railside Warehouses is @7.63% per annum (on quarterly rest) and for Working Capital the interest is payable at the interest rate (on quarterly rest) payable by CRWC on loan availed by it from its bank. The interest income

of ₹ 485.13 lakh (previous year ₹ 541.25 lakh) on the above loan has been accounted for during the year.

ii) Corporation has given a letter of comfort for ₹ 1081.00 lakh towards the loan availed by CRWC from the Andhra Bank and there is an outstanding loan of ₹ 605 lakh (previous year ₹ 605 lakh) as on 31.03.2016.

13. Operating Leases

a. As a Lessor

The Corporation has entered into Strategic Alliance Management Contracts for its CFS/ICDs at Loni, Logistic Park, and Kalamboli (part) which are in the nature of cancelable Operating Lease.

i) The Fixed Assets provided to the lessees as on 31.03.2016 are as under:-

₹ in lakh

Particulars	Gross carrying amount	Accumulated Depreciation	Net Book Value
Land	5561.33	1204.41	4356.92
Warehouses & Godowns	1028.22	170.22	858.00
Water Installation	5.64	2.33	3.31
Electric Installation	245.90	97.11	148.79
Open Container Yard	2680.22	321.37	2358.85
Total	9521.31	1795.44	7725.87

ii) The aggregate depreciation of ₹ 144.94 lakh (previous year ₹ 187.35 lakh) has been charged on the above leased assets during the year. There has been no impairment Loss on the above assets. The above CFS / ICDs have been leased in consideration of Fixed fee and Variable fee per TEU subject to minimum guaranteed throughput/ minimum amount for a period of fifteen years with escalation clause of 5% to 10% per annum. From operating leases, the total income of ₹ 6148.35 lakh (previous year ₹ 6456.75 lakh) has been recognized during the year out of which contingent rent is ₹ 429.73 lakh (previous year ₹ 560.66 lakh).

b. As a Lessee

For Container Rail Transportation operations, Corporation has hired Railway Wagons from M/s Innovative B2B Logistics Solutions (P) Ltd., (Lessor) on operating lease basis for a period of 5 years from 03.10.2015. As per agreement dt: 23.03.2016, the hiring charges (contingent rent) of the Railway Wagons payable by Corporation to the lessor will not exceed 58%

of the Gross Margin from the operations. If there is a negative Gross Margin, the same is recoverable to the extent of 58% from the lessor. For the current year, the wagon hiring charges (contingent rent) of ₹ 338.53 lakh (previous year ₹ 491.66 lakh) paid/payable to M/s Innovative B2B Logistics Solutions (P) Ltd. has been charged to the profit and loss account.

14. Taxes on Income

i. The tax expense for the current year is ₹ 8574.31 lakh (previous year ₹ 7794.43 lakh) which comprises of current tax of ₹ 7130.32 lakh (includes ₹ 480.32 lakh for earlier years) and deferred tax of ₹ 1443.99 lakh.

ii. The tax liability for the current year as per normal tax provisions is higher than the liability computed under the MAT provisions of the Income Tax Act by ₹ 65.53 lakh for which MAT Credit entitlement has been utilized. Further MAT Credit of ₹ 19.15 lakh has been reversed during the year. As on 31.03.2016, the Corporation is entitled to avail MAT credit



of ₹ 1793.63 lakh in future years which has been recognized as MAT Credit Receivable under the head "Loans & Advances".

iii. The total tax provision as on 31.03.2016 is ₹ 10597.18 lakh (previous year ₹ 8846.39 lakh) as per details given below;

a. The Income Tax Assessments of the Corporation have been completed up to the Assessment Year (AY) 2013-14 as on 31.03.2016. The Tax demands of ₹ 6833.40 lakh were raised against the completed Assessments up to AY 2005-06 which have been challenged before various Appellate Authorities. An amount of ₹ 8017.83 lakh (including interest) has been recovered by the income tax department against these demands which has been shown as Recoverable from Income Tax Department under the head "Loans and Advances". In spite of favorable decisions of Appellate Authorities, the amount recovered by the department has not been refunded to the Corporation, as such the provision for taxation of ₹ 8017.83 lakh exists in the books as on 31.03.2016.

b. The Income Tax Department also raised tax demands of ₹ 1413.30 lakh for the Assessment years (AYs) 2006-07 to 2013-14, which have been challenged before various Appellate Authorities and the department has recovered ₹ 1427.14 lakh against these demands. Keeping in view the facts of the case and the earlier decisions, the provision for tax of ₹ 1427.14 lakh exists in books.

c. Based on Tax returns filed for AY 2014-15 and 2015-16, the Corporation has adjusted the tax liability offered in the Income Tax Return against TDS credits available. The provision for tax for AY 2016-17 has also been adjusted against TDS credit available to the Corporation. The provision for taxation of ₹ 1152.21 lakh exists in the books for these years.

iv. The deferred tax assets and deferred tax liabilities have been set off. The net deferred tax liability as on 31.3.2016 is ₹ 8930.64 lakh (previous year ₹ 7486.65 lakh) which comprises of the following:

₹ in lakh

Deferred Tax Liabilities		2015-16	2014-15
a.	Depreciation and other differences in block of fixed assets.	27333.91	25573.93
b.	Expenditure (Amortized) on post-retirement medical benefit (PRMB)	0.00	59.83
Total		27333.91	25633.76
Deferred Tax Assets			
a.	Provision for Bad & Doubtful Debts	6346.57	5650.19
b.	Provision for Gratuity	305.80	2903.61
c.	Provision for SVRS, Rates, Taxes & Duties (43B items)	11437.45	9047.70
d.	Provision for Unascertained Liabilities	313.45	545.61
Total		18403.27	18147.11
Deferred Tax Liability (Net)		8930.64	7486.65

15. Interests in Subsidiary/Associates/Joint Venture

(a) The Corporation holds 100% equity in its subsidiary company, Central Railside Warehouse Company Ltd., (CRWC), whose financial details are as under:

₹ in lakh

PARTICULARS	2015-16	2014-15
Gross Revenue	8793.34	10067.07
Gross Expenses	6811.45	7911.43
Profit before tax	1981.89	2155.64
Profit after tax	1113.62	1385.94
Assets	22501.56	21217.76
Liabilities	11957.25	11266.54
Contingent Liability	113.04	236.42

(b) In terms of section 19(2) of the Warehousing Corporation Act, 1962, Corporation has invested in the share capital of its Associates i.e. 18 State Warehousing Corporations (SWCs). Due to non-receipt of audited accounts as on 31.03.2016 of these SWCs, the share of the Corporation in their assets, liabilities, contingent liabilities, income and expenses cannot be disclosed.

(c) The Corporation has 29.70% share in equity of National Multi Commodity Exchange of India Ltd., (NMCE), a Joint Venture, whose financial details and Corporation's share in that are as under:

Particulars	2015-16		2014-15	
	Total	CWC's share (29.70%)	Total	CWC's share (29.70%)
Gross Revenue	894.42	265.64	1144.79	340.00
Gross Expenses	1028.24	305.39	1698.55	504.47
Profit before tax	(133.82)	(39.74)	(553.76)	(164.47)
Profit after tax	(282.77)	(83.98)	(451.81)	(134.19)
Assets	8888.23	2639.80	9312.70	2765.87
Liabilities	1903.04	565.20	2181.36	647.86
Contingent Liability	147.99	43.95	66.67	19.80

(d) The consolidated financial statements have not been prepared and presented by the Corporation as preparation of same is not mandatory as per The Warehousing Corporations Act, 1962 under which it was constituted.

16. Intangible Assets

Corporation has three Intangible Assets – (i) Registration Fee for Running Container Trains, (ii) Right to use of land and (iii) Software. In the year 2005-06, Corporation paid registration fee of ₹ 50 Crore to Indian Railways for running of container trains on Category-I Routes and a Concessionaire Agreement was signed between CWC and Indian Railways on 4.1.07, which entitles CWC to run the container trains for a period of 20 years from the date of commercial operations which commenced on same date. The Registration Fee of ₹ 5000 lakh has been treated as Intangible Asset. The concessional period is extendable for a further period of 10 years on the same terms & conditions by paying requisite fee. As per the agreement, the concessionaire (CWC) is entitled to transfer or assign the concession to any third party or change the control of concessionaire after one year from the date of commercial operations with the approval of Railway Administration. Keeping this in

view, the registration fee paid for running container trains is being amortized over a period of 20 years (useful life) from the date of commencement of commercial operations. The unamortised amount of Registration Fee paid by CWC to Indian Railways as on 31.3.2016 is ₹ 2500 lakh (previous year ₹ 2750 lakh).

i) Useful life /Amortization Rates used:

Intangible Assets:	Useful life/amortization rate (%)
Registration Fee for running Container Trains	20 years (5%) (unamortized period is 10 years)
Right to use of land	5 years (20%)
Software	6.17 years (16.21%)

ii) Intangible Assets are being amortized based on the best estimates of the useful life of the asset.

iii) The gross carrying amount, accumulated amount of amortization at the beginning and end of the year, reconciliation of carrying amount at the beginning and end of the year of intangible assets are stated in Schedule II on "Fixed Assets".

17. Impairment of Assets

Impairment loss of ₹ 62.12 lakh (previous year ₹ NIL) has been recognised during the year.



18. Contingent Liabilities and Guarantees

(₹ in lakh)

S. No	Particulars	Current year	Previous Year
(a)	Claims against the Corporation not acknowledged as debts including claims of suppliers / contractors and others against the Corporation which are in arbitration / court.	108786.53	94558.09
(b)	Income Tax demand for assessments completed, disputed and in Appeal	NIL	1232.01
(c)	Counter Guarantees given for Bank Guarantees	358.49	468.69
(d)	Custodian guarantee bonds furnished to Customs department	390810.00	232669.45
(e)	Letter of Comfort to Andhra Bank (Previous Year Corporate guarantee was given to Union Bank of India) for the loan taken by Subsidiary company M/s. Central Railside Warehouse Company Ltd., (CRWC)	1081.00	1081.00

Additional liability, if any, that may arise due to disputed claims of some of the employee(s) / ex-employee(s), arbitration cases with depositors/ contractors / godown owners and interest / penalty / legal costs are not disclosed in contingent liabilities in respect of which amounts are not ascertainable.

The contingent liabilities stated above are dependent upon the outcome of decision of court / arbitration / out of court settlement, disposal of appeal, the amount being called up in terms of contractual obligations and other developments arising on account of demand by concerned parties

The Major Contingent Liabilities included in S. No. (a) above are as under:

(i)	The claim of Customs Department of ₹ 2975.00 lakh for ICD, Patparganj towards cost recovery charges disputed by the Corporation.
(ii)	Demand of ₹ 899.97 lakh made by Northern Railways on the Corporation towards shunting, stabling and other charges on container trains run by Private Container Train Operators (PCTOs) at ICD-Loni, which is payable by PCTOs or the strategic alliance operator (SAMO) who allowed the PCTOs to run the container trains contested by the Corporation.
(iii)	Claim of ₹ 1602.84 Lakh made by SAMO at ICD-Loni towards Examination Charges, Service Charges, Ground Rent, Handling Charges, Fuel Surcharge etc. on containers moved by train by the corporation and interest thereon of ₹ 1531.79 lakh refuted by the Corporation.
(iv)	The claims of ₹ 774.47 lakh of erstwhile H&T Contractor at ICD-Patparganj disputed by the Corporation where the matter is under arbitration.
(v)	The Claims of ₹ 14416.11 lakhs made by Food Corporation of India against storage and transit losses disputed by the corporation.
(vi)	The Claim of ₹ 15746.51 lakh made by Mumbai Port Trust towards arrears of rent, rates & taxes including interest etc. in respect of CW, TW-I, TW-II, M.S. Jetha and Wadala disputed by the corporation.
(vii)	The claim of ₹ 900.00 lakh made by the depositor in the small causes court towards compensation of loss on vacation of warehouse at CW, TW-I (closed) refuted by the corporation.
(viii)	The claim of Mormugao Port Trust for ₹ 1715.65 lakh towards interest on delayed payment and for increase of rent for CW, Marmugao disputed by the Corporation.
(ix)	The claim of M/s MSSIDC for ₹ 1524.57 lakh towards 10% escalation per year in respect of CW Kalamboli refuted by CWC.
(x)	The claim of owner for ₹ 781.27 lakh in respect of mesne profit for the hired Warehouse at Mulund refuted by CWC.
(xi)	The claim of M/s MSTC & others for ₹ 1075.68 lakh in respect of CW, Kalamboli refuted by CWC.
(xii)	The claim of ₹ 50156.74 lakh made by erstwhile strategic alliance management operator (SAMO) at CFS - Whitefield contested by the Corporation.



19. Provisions

In compliance of AS 29 on “Provisions, Contingent liabilities and Contingent Assets”, the required information on Provision for Expenses is as under:

(₹ in lakh)

Opening Balance	Additions during the year	Amount used/ Incurred during the year	Amount reversed during the year	Closing Balance
1576.53	392.81	348.30	715.20	905.84

20. Sundry Debtors and Provision for Bad & Doubtful Debts

- a) Considering that most of the sundry debtors relate to government departments and government undertakings, the management considers provision for Bad & Doubtful Debts of ₹ 18338.46 lakh as adequate (previous year ₹ 16326.25 lakh) which comprises of ₹ 16093.78 lakh towards storage charges (previous year ₹ 13590.91 lakh), ₹ 835.84 lakh towards marketing facilitation charges (previous year ₹ 633.27 lakh) and ₹ 1408.84 lakh towards other outstanding (previous year ₹ 2102.07 lakh).
- b) (i) The sundry debtors with respect to FCI are ₹ 31424.18 lakh (previous year ₹ 29129.56 lakh) after adjusting balance of ad-hoc payments received from FCI on various dates amounting to ₹ 742.28 lakh (₹ 148.50 lakh out of adhoc payment received on 11.04.08 against disputed cases up to 29.02.2008, ₹ 200.00 lakh out of adhoc payment received on 28.03.2012, ₹ 86.09 lakh out of adhoc payment received on 26/27.12.2013 towards service tax and ₹ 307.69 lakh received on 31.03.14 against disputed cases up to 31.03.2012). The sundry debtors of FCI as on 31.03.2016 comprises of ₹ 25757.81 lakh towards storage charges and ₹ 5666.37 lakh towards marketing facilitation charges. The balance of adhoc payments are to be adjusted against the pending storage charges, MF charges and service tax bills.
- (ii) The total amount under dispute with FCI as on 31.03.2016 is ₹ 18834.55 lakh (previous year ₹ 17518.43 lakh) and after adjusting ad-hoc payments received from FCI on 11.4.08 and 31.3.2014 amounting to ₹ 456.19 lakh, the net disputed amount is ₹ 18378.36 lakh. The settlement of disputes with FCI is in progress.

The management considers provision for Bad & Doubtful Debts of ₹ 11557.85 lakh (previous year ₹ 9868.26 lakh) as adequate.

- (iii) In terms of tripartite understanding dated 29th February, 1980 between the Government of India, FCI and CWC, FCI had transferred eleven (11) Base Depots before 31.3.2008 to CWC and the corresponding written down value was also transferred to CWC on various dates. As on 31.03.16, an amount of ₹ 545.90 lakh (previous year ₹ 545.90 lakh) is recoverable from FCI against the transferred base depots, out of which an amount of ₹ 545.90 lakh (previous year ₹ 545.90 lakh) is considered as doubtful for recovery for which necessary provision exists in the books.

21. Balance Confirmations

- a) For debit and credit balances in respect of parties for Loans and Advances, Supplies, Services, Earnest Money and Security Deposit, Corporation has sent letters for confirmation of balances. The confirmation / copy of Accounts received from some of the parties have been reconciled. The management is of the view that in respect of parties from whom confirmation / statement of account has not been received, the impact on the liability and profit will not be significant.
- b) Balance confirmations given by the Banks are subject to reconciliation / adjustments of excess debit of NIL (previous year ₹ 0.24 lakh) and excess credit of ₹ 0.80 lakh (Previous year ₹ 42.78 lakh).

22. Self Indemnification Scheme

The Corporation had adopted Self Indemnification Scheme for selected warehouses where loss/damage to stocks of depositors was to be met out of the Self Indemnification Reserve Fund created out of the profits. However, no warehouses were covered under this scheme during the year 2015-16. The scheme has been discontinued by the Corporation with the approval of Board on 29.03.2016, the balance of Self Indemnification Reserve Fund as on 31.03.2016 amounting to ₹ 1928.18 lakh (including interest on self Indemnification reserve fund investment) has been transferred to Reserve Fund u/s 30(1) and the corresponding amount of Self Indemnification reserve fund investment has been transferred to Deposit with bank.



23. Corporate Social Responsibility (CSR) and Sustainable Development (SD)

As per guidelines of Department of Public Enterprises (DPE) issued vide OM dated 21.10.2014, Corporation was required to spend gross amount of ₹ 529.83 lakh (including ₹ 43.58 lakh of shortfall in CSR expenses of financial year 2014-15) on Corporate Social Responsibility and Sustainability during the year 2015-16 and against which an actual amount of ₹ 527.21 lakh (previous year ₹ 376.27 lakh) was incurred during the year consisting of revenue expenditure of ₹ 527.21 lakh (previous year ₹ 312.55 lakh) and capital expenditure of Nil (previous year ₹ 63.72 lakh). There is shortfall of ₹ 2.62 lakh in CSR expense which shall be spent by the Corporation in coming year.

The details of amount spent during the year on Corporate Social Responsibility is as under:-

(₹ in lakh)

S. No.	Particulars	Paid in Cash	Yet to be paid	Total
(i)	Construction/ acquisition of any asset	NIL	NIL	NIL
(ii)	On purposes other than (i) above	523.98	3.23	527.21

24. Capital Advance

Capital Advance includes advance of ₹ 4960.77 lakh paid to KOPT for renewal of lease of land at CW Import-Export for 30 years which has not been capitalized due to pending approval from ministry of shipping.

28. Micro, Small, and Medium Enterprises

Item No.	Disclosure required under the Micro, Small & Medium Development Act, 2006	As on 31/03/2016
i)	Delayed payments due as at the end of each accounting year on account of (a) Principal & (b) Interest due thereon	NIL NIL
ii)	Total interest paid on all delayed payments during the year under the provisions of the Act	NIL
iii)	Interest due on principal amounts paid beyond the due date during the year but without the interest amounts under this Act	NIL
iv)	The amount of interest accrued and remaining unpaid at the end of each accounting year	NIL

25. Research & Development (R & D)

As per guidelines of Department of Public Enterprises (DPE) issued vide OM dated 23.09.2011, Corporation is required to spend minimum of 0.50% of the Profit after Tax (PAT) on R&D and in case of any shortfall, R&D Fund is to be created. Corporation was required to spend ₹ 98.91 lakh on R&D during the year 2015-16 in addition to the unspent amount of ₹ 132.91 lakh as on 31.03.2015. As during the year 2015-16, expenditure of ₹ 38.51 lakh (previous year ₹ 9.91 lakh) was incurred on Research & Development, the unspent amount of ₹ 60.40 lakh has been appropriated from profit as Reserve for R&D Fund for spending the same in future. The balance in reserve for Research & Development as on 31.03.2016 is ₹193.31 lakh.

26. Warehousing Fund

The Warehousing Fund which was being maintained by the Corporation as per section 16 of the Warehousing Corporations Act, 1962 got fully utilized in the year 2010-11, hence no accounts have been prepared for the same.

27. Benevolent Fund

During the year, 1% of profit after tax i.e. ₹ 197.82 lakh (Previous year ₹ 182.12 lakh) has been transferred to the Benevolent Fund, established in the year 1989-90 for the purpose of staff welfare. The Benevolent Fund Trust constituted to manage the Benevolent Fund is registered for income tax exemption u/s 12A of the Income Tax Act, 1961. During the year an amount of ₹ 182.12 lakh was paid to Benevolent Fund Trust. The balance in the Benevolent Fund as on 31.3.2016 is ₹ 197.82 lakh (Previous year ₹ 182.12 lakh) which shall be paid to Benevolent Trust after approval of the Board of Directors.



Item No.	Disclosure required under the Micro, Small & Medium Development Act, 2006	As on 31/03/2016
v)	Total Interest Due but not paid (Represents all interest amounts remaining due together with that from prior year (s) until such date when the interest was actually paid to the small enterprises. Mainly to ascertain the amount of interest disallowable for income tax purposes)	NIL


29. Cess for Construction Works

Liability for collection and remittance of Cess under the Building & Other Construction Workers (RECS) Act, 1996, Building & Other Construction Workers Welfare Cess Act, 1996 and Building & Other Construction Workers Welfare Cess Rules 1998, has been created in respect of works only in those States where the Welfare Board has been constituted by the

concerned State Government and notification regarding effective date and Cess percentage to be levied has been issued.

30. General

The figures have been rounded off to the nearest rupee. The previous year figures have been reworked, regrouped and rearranged wherever considered necessary.





CASH FLOW STATEMENT FOR THE YEAR ENDED 31ST MARCH, 2016

PARTICULARS	CURRENT YEAR		PREVIOUS YEAR	
	₹	₹	₹	₹
A CASH FLOW FROM OPERATING ACTIVITIES :				
Net profit before Tax		2,835,604,359		2,600,636,383
<u>Adjustments for :</u>				
Depreciation (including Impairment Loss/Excess dep. Written back)	356,043,606		335,853,020	
Prior Period Depreciation	3,194,773		4,467,382	
Amortisation of Past Service Cost of PRMS & Sick Leave	10,809,845		8,644,280	
Provision for Bad & Doubtful Debts	201,221,466		177,124,846	
Provision for Wealth Tax	-		158,830	
Interest Expense	25,870,972		8,871,050	
Loss on sale of Assets	2,107,005		460,986	
Work In progress Written off	439,024		-	
Bad Debts written off	479,288		228,631	
Profit on sale of Assets	(931,128)		(6,562,343)	
Dividend Income from SWC's	(151,263,307)		(177,318,362)	
Dividend Income from CRWC	(60,840,000)		(40,560,000)	
Interest Income	(614,038,045)		(608,886,583)	
Difference in Foreign Exchange (Net Gain)	(665,619)		(433,574)	
Excess Liabilities/Provisions written back/adjusted	(160,664,219)	(388,236,339)	(47,268,715)	(345,220,552)
Operating Profit before Working Capital Changes		2,447,368,020		2,255,415,831
Trade and Other Receivables	(1,581,934,572)		(782,652,899)	
Inventories	5,014,032		(4,922,148)	
Amount Payable to /Recoverable from Subsidiary (CRWC)	(11,201,066)		(1,888,330)	
Trade Payable and Provisions	410,733,267		10,734,121	
Payment made to CWC Employees Gratuity Trust against Provision for Gratuity	(839,000,000)	(2,016,388,339)	(100,000,000)	(878,729,256)
CASH GENERATED FROM OPERATING ACTIVITIES		430,979,681		1,376,686,575
CSR & Sustainable Development Expenses Paid	-		-	
Tax paid /Received (includes Wealth Tax)	(529,484,995)	(529,484,995)	(589,463,846)	(589,463,846)
NET CASH FROM OPERATING ACTIVITIES (A)		(98,505,314)		787,222,729
B CASH FLOW FROM INVESTING ACTIVITIES:				
Purchase of Fixed Assets including WIP	(874,807,414)		(1,153,374,076)	
Proceeds from sale of Fixed Assets	66,801,635		60,305,638	
Dividend received from SWC	128,884,415		225,308,293	
Dividend received from NMCE/CRWC	20,280,000		40,560,000	
Interest Received	608,560,676		657,034,478	
Investment in Share Capital of SWC's	-		-	
NET CASH (USED IN) INVESTING ACTIVITIES (B)		(50,280,688)		(170,165,667)



CASH FLOW STATEMENT FOR THE YEAR ENDED 31ST MARCH, 2016

PARTICULARS	CURRENT YEAR		PREVIOUS YEAR	
	₹	₹	₹	₹
C CASH FLOW FROM FINANCING ACTIVITIES:				
Self Indemnification Fund Investment	176,783,713		(15,843,999)	
Benevolent Fund Investment	-		112,713,136	
PRMB Fund Investment	(1,843,733,968)		-	
Payment to Benevolent Fund Trust	(18,211,933)		(118,889,122)	
Grant received from Govt. of India	-		64,425,780	
Interest Paid	(4,016,585)		(8,878,133)	
Dividend Paid	(616,870,400)		(371,797,323)	
NET CASH (USED IN) FINANCING ACTIVITIES (C)		(2,306,049,173)		(338,269,661)
D. NET INCREASE IN CASH AND CASH EQUIVALENTS (A+B+C)		(2,454,835,175)		278,787,401
E. CASH AND CASH EQUIVALENT AT THE BEGINNING OF THE YEAR		5,976,908,413		5,698,121,012
CASH AND CASH EQUIVALENTS AT THE CLOSE OF THE YEAR	D+E	3,522,073,238		5,976,908,413
1 Cash and Bank Balances				
a Cash and Bank includes Deposit of ₹ 26272.85 lakhs (previous year ₹ 53036.82 lakhs)		3,431,316,799		5,875,070,769
b FDRs in hand (Contractors' Securities received in the form of FDRs pledged in favour of the Corporation)		62,780,026		57,474,021
c Bank Drafts and Cheques in hand		27,450,870		38,619,746
d Remittance/Bank Draft/Cheques in Transit		525,543		5,743,877
Total		3,522,073,238		5,976,908,413
2 Previous years figures have been regrouped and rearranged where ever necessary.				

For and on behalf of the Board

(V.R. Gupta)
Director (Finance)

(Harpreet Singh)
Managing Director

In terms of our separate report of even date

For Ramesh C. Agrawal & Co.

Chartered Accountants
FRN: 001770C(R.C. Agrawal)
Partner
M. No.070229Place : New Delhi
Dated : 23 August 2016



2015-16

**लेखा परीक्षकों की रिपोर्ट
तथा निगम के उत्तर**

**AUDITOR'S REPORT
& REPLIES OF THE CORPORATION**





रमेश सी. अग्रवाल एंड कंपनी
चार्टर्ड एकाउंटेंट्स
स्वतंत्र लेखा परीक्षक की रिपोर्ट

सेवा में

सभी अंशधारी
 केन्द्रीय भंडारण निगम

वित्तीय विवरणों पर रिपोर्ट

हमने केन्द्रीय भंडारण निगम ("निगम") के सामान्य निधि के वित्तीय विवरणों की लेखा परीक्षा की है जिसमें 31 मार्च, 2016 के तुलन-पत्र तथा इसी तारीख को समाप्त वर्ष का लाभ एवं हानि खाता तथा इसके साथ नकदी प्रवाह विवरण शामिल है जिसमें निगमित कार्यालय एवं 6 (छः) यूनिटों के लेखों की लेखा परीक्षा हमने की है तथा 16 (सोलह) यूनिटों के लेखों की लेखा परीक्षा अन्य लेखा परीक्षकों द्वारा की गई है तथा महत्वपूर्ण लेखांकन नीतियों एवं लेखों के अंग के रूप में टिप्पणियों का सारांश भी शामिल किया गया है।

वित्तीय विवरणों के लिए प्रबंधन का उत्तरदायित्व

निगम के निदेशक मंडल का दायित्व इन वित्तीय विवरणों को वेअरहाउसिंग कारपोरेशन्स अधिनियम, 1962 (अधिनियम) की धारा 31(1) के अंतर्गत बनाई गई केन्द्रीय भंडारण निगम नियमावली, 1963 के नियम 45 के अधीन निर्धारित प्रारूपों के अनुसार तैयार करना है। ये सामान्यतः भारत में स्वीकृत लेखांकन मानकों तथा लेखांकन सिद्धांतों के अनुसार निगम की वित्तीय स्थिति, वित्तीय कार्यनिष्पादन एवं नकदी प्रवाह की सही एवं स्पष्ट तस्वीर प्रस्तुत करते हैं। इस दायित्व में निगम की परिसंपत्तियों की सुरक्षा एवं धोखाधड़ी तथा अन्य अनियमितताओं का पता लगाने और उन्हें रोकने के लिए अधिनियम के प्रावधानों के अनुसार पर्याप्त लेखांकन रिकार्ड का रख-रखाव उचित लेखांकन नीतियों का अनुप्रयोग एवं चयन, उचित एवं विवेकी निर्णय तथा पर्याप्त आंतरिक वित्तीय नियंत्रण का डिजाइन, क्रियान्वयन एवं रख-रखाव, जो लेखांकन रिकार्ड की संपूर्णता एवं यथार्थता की सुनिश्चितता के लिए प्रभावी ढंग से परिचालित थे तथा वित्तीय विवरणों की तैयारी एवं प्रस्तुति से संबंधित है और जो सही एवं स्पष्ट तस्वीर प्रस्तुत करें तथा तथ्यों की गलत जानकारी से मुक्त हो, चाहे वह धोखाधड़ी या त्रुटि के कारण ही हो।

RAMESH C. AGRAWAL & CO.
CHARTERED ACCOUNTANTS

INDEPENDENT AUDITOR'S REPORT

TO

THE SHAREHOLDERS OF
 CENTRAL WAREHOUSING CORPORATION

Report on the Financial Statements

We have audited the accompanying Financial Statements of CENTRAL WAREHOUSING CORPORATION (the "Corporation") for the GENERAL FUND which comprise the Balance Sheet as at 31st March, 2016, Profit and Loss Account, the Cash Flow Statement for the year then ended, a summary of significant accounting policies and notes forming part of Accounts annexed thereto in which are incorporated the Accounts of the Corporate Office and 6(six) units audited by us and 16 (sixteen) units audited by other independent Auditors.

Management's Responsibility for the Financial Statements

The Corporation's Board of Directors is responsible for the preparation of these financial statements as per the forms prescribed under Rule 45 of the Central Warehousing Corporation Rules, 1963 framed under section 31(1) of the Warehousing Corporations Act, 1962 (the Act), that give a true and fair view of the financial position, financial performance and cash flows of the Corporation in accordance with the accounting principles generally accepted in India, including the Accounting Standards. This responsibility also includes maintenance of adequate accounting records in accordance with the provisions of the Act for safeguarding of the assets of the Corporation and for preventing and detecting frauds and other irregularities; selection and application of appropriate accounting policies; making judgments and estimates that are reasonable and prudent; and design, implementation and maintenance of adequate internal financial controls, that were operating effectively for ensuring the accuracy and completeness of the accounting records, relevant to the preparation and presentation of the financial statements that give a true and fair view and are free from material misstatement, whether due to fraud or error.



लेखा परीक्षक का उत्तरदायित्व

इन वित्तीय विवरणों पर लेखा परीक्षा के आधार पर मत व्यक्त करना हमारा दायित्व है। हमने अधिनियम, लेखों और लेखा परीक्षा मानकों के प्रावधानों तथा उन मामलों, जिन्हें लेखा परीक्षा रिपोर्ट में अधिनियम के प्रावधानों तथा उसके तहत बनाए गए नियमों के अंतर्गत शामिल किया जाना अपेक्षित है, को ध्यान में रखा है। हमने इंस्टीच्यूट ऑफ चार्टर्ड एकाउंटेंट्स ऑफ इंडिया (आईसीएआई) द्वारा जारी लेखा परीक्षा मानकों के अनुसार लेखा परीक्षा की है। इन मानकों में यह अपेक्षा की गई है कि हम नीति अपेक्षाओं का अनुपालन करें, योजना बनाएं तथा युक्तियुक्त आश्वासन प्राप्त करने के लिए लेखा परीक्षा का निष्पादन करें कि वित्तीय विवरण तथ्यों की गलत जानकारी से मुक्त है।

लेखा परीक्षा में राशि तथा वित्तीय विवरणों में प्रकटन के लेखा साक्ष्य को प्राप्त करने के लिए निष्पादन विधियां शामिल हैं। चुनिंदा विधियां लेखा परीक्षकों के निर्णय पर आधारित हैं जिसमें धोखाधड़ी अथवा त्रुटि के कारण वित्तीय विवरणों के तथ्यों की गलत जानकारी के जोखिम का निर्धारण शामिल है। वर्तमान परिस्थितियों में उपयुक्त लेखा परीक्षा विधियां डिजाइन करने के लिए उन जोखिमों के निर्धारण के लिए लेखा परीक्षक निगम के वित्तीय विवरणों की तैयारी एवं सही तथा स्पष्ट तस्वीर प्रस्तुत करने के संबंध में आंतरिक वित्तीय नियंत्रण को संगत मानता है न कि इस पर राय व्यक्त करने के उद्देश्य से कि क्या निगम की वित्तीय रिपोर्टिंग पर समुचित आंतरिक वित्तीय नियंत्रण प्रणाली है और ऐसे नियंत्रणों पर प्रभावी ढंग से प्रचालित हैं। लेखा परीक्षा में प्रयुक्त लेखांकन नीतियों के औचित्य का मूल्यांकन करना तथा निगम के निदेशकों द्वारा बनाए गए लेखांकन प्राक्कलनों को औचित्य के साथ कुल मिलाकर वित्तीय विवरण की प्रस्तुति का मूल्यांकन भी शामिल है।

हमें विश्वास है कि वित्तीय विवरणों के लिए प्राप्त किए गए लेखा परीक्षा साक्ष्य हमारी लेखा परीक्षा राय के लिए पर्याप्त एवं उपयुक्त आधार उपलब्ध कराते हैं।

राय

हमारी राय में हमारी पूर्ण जानकारी और हमें दिए गए स्पष्टीकरणों के अनुसार उपर्युक्त वित्तीय विवरण वेअरहाउसिंग कारपोरेशन्स अधिनियम, 1962 में मांगी गई जानकारी अपेक्षित ढंग से प्रदान करते हैं तथा सामान्यतः भारत में स्वीकृत लेखांकन सिद्धांतों के अनुरूप सही एवं स्पष्ट तस्वीर प्रस्तुत करते हैं,

क) 31 मार्च, 2016 को निगम की स्थिति के तुलन-पत्र के मामले में।

Auditor's Responsibility

Our responsibility is to express an opinion on these financial statements based on our audit. We have taken into account the provisions of the Act, the accounting and auditing standards and matters which are required to be included in the audit report under the provisions of the Act and the Rules made thereunder. We conducted our audit in accordance with the Standards on Auditing issued by the Institute of Chartered Accountants of India (ICAI). Those Standards require that we comply with ethical requirements and plan and perform the audit to obtain reasonable assurance about whether the financial statements are free from material misstatement.

An audit involves performing procedures to obtain audit evidence about the amounts and the disclosures in the financial statements. The procedures selected depend on the auditor's judgment, including the assessment of the risks of material misstatements of the financial statements, whether due to fraud or error. In making those risk assessments, the auditor considers internal financial control relevant to the Corporation's preparation of the financial statements that give a true and fair view in order to design audit procedures that are appropriate in the circumstances, but not for the purpose of expressing an opinion on whether the Corporation has in place an adequate internal financial control system over financial reporting and the operating effectiveness of such controls. An audit also includes evaluating the appropriateness of accounting policies used and the reasonableness of the accounting estimates made by Corporation's Directors, as well as evaluating the overall presentation of the financial statements.

We believe that the audit evidence we have obtained is sufficient and appropriate to provide a basis for our audit opinion on the financial statements.

Opinion

In our opinion and to the best of our information and according to the explanations given to us, the aforesaid financial statements give the information required by the Act in the manner so required and give a true and fair view in conformity with the accounting principles generally accepted in India:

(a) in case of the Balance Sheet, of the state of affairs of the Corporation as at March 31, 2016;



- (ख) उस तारीख को समाप्त वर्ष के निगम के लाभ तथा हानि लेखे के मामले में।
- (ग) उस तारीख को समाप्त वर्ष के निगम के नकदी प्रवाह विवरणी के मामले में।

मामले पर बल

हम वित्तीय विवरणों की टिप्पणियों में निम्नलिखित मामलों की ओर ध्यान आकर्षित करते हैं :

- (क) अंतिम वसूली की अनिश्चितता के कारण निगम की 37605.44 लाख रु. की राशि विवादित होने के कारण राजस्व की पहचान होने के संबंध में (अनुसूची-XXIX की टिप्पणी सं. 4 (ii)।
- (ख) 3396.07 लाख रु. मूल्य के 50 भूमि साइटों का टाइटल डीड अभी किया जाना है। (अनुसूची-II की टिप्पणी सं. 2)।
- (ग) खाद्यान्न स्टॉक में संक्रमण से नुकसान/गुणवत्ता में गिरावट होने के कारण 687.19 लाख रु. की राशि के स्टॉक की हानि (अनुसूची-XXIX की टिप्पणी सं. 5 (ii)।
- (घ) पार्टियों से शेष की पुष्टि न होने से लेखों पर प्रभाव के संबंध में (अनुसूची XXIX की टिप्पणी सं. 22 (क) देखें)।

इन मामलों में राय देने के लिए हम पात्र नहीं हैं।

अन्य मामले

हमने 31 मार्च, 2016 को समाप्त वर्ष के लिए निगम के वित्तीय विवरण में सम्मिलित 16 यूनिटों के वित्तीय विवरणों /सूचनाओं का लेखा परीक्षण नहीं किया है। इन यूनिटों के वित्तीय विवरण/सूचनाओं की लेखा परीक्षा स्वतंत्र लेखा परीक्षकों द्वारा की गई जिनकी रिपोर्ट हमें प्रस्तुत की गई और इसमें हमारी राय है कि जहां तक इन यूनिटों की राशियों और प्रकटनों का संबंध है, वह पूर्ण रूप से स्वतंत्र लेखा परीक्षकों की रिपोर्ट पर आधारित है।

इन मामलों में राय देने के लिए हम पात्र नहीं हैं।

अन्य विधि तथा विनियामक अपेक्षाओं पर रिपोर्ट

हम रिपोर्ट करते हैं कि :

- (क) हमारी पूर्ण जानकारी एवं विश्वास के अनुसार हमने वे सभी सूचनाएं व स्पष्टीकरण मांगे एवं प्राप्त किए हैं, जो हमारे लेखा परीक्षा के लिए आवश्यक थे।
- (ख) हमारी राय में निगम द्वारा अधिनियमकी धारा 31(1) के अधीन अपेक्षित लेखा बहियों के समुचित

- (b) in case of the Profit and Loss Account, of the Profit of the Corporation for the year ended on that date; and
- (c) in case of the Cash Flow Statement, of the cash flows of the Corporation for the year ended on that date.

Emphasis of Matters

We draw attention to the following matters in the notes to the financial statements.

- (a) Note No.4(ii) of Schedule-XXIX regarding non recognition of revenue on account of disputed claims of the Corporation to the tune of Rs. 37605.44 lakh, due to uncertainty in their ultimate collection.
- (b) Note No.2 of Schedule-II regarding title deeds of 50 land sites valued at Rs.3396.07 lakhs, yet to be executed.
- (c) Note No.5(ii) of Schedule-XXIX regarding loss on account of infestation of stock amounting to Rs.687.19 lakh due to damage/downgradation of foodgrain stocks.
- (d) Note No.21(a) of Schedule-XXIX regarding impact on accounts due to non confirmation of balances from the parties.

Our opinion is not modified in respect of these matters.

Other Matter

We did not audit the financial statements/information of 16 units included in the financial statement of the Corporation for the year ended 31st March, 2016. The financial statements/information of these units have been audited by the independent auditors whose reports have been furnished to us, and our opinion in so far as it relates to the amounts and disclosures included in respect of these units, is based solely on the report of such independent auditors.

Our opinion is not modified in respect of this matter.

Report on Other Legal and Regulatory Requirements

We report that :

- (a) We have sought and obtained all the information and explanations, which to the best of our knowledge and belief were necessary for the purposes of our audit.
- (b) In our opinion, proper books of account as required under Section 31(1) of the Act



केन्द्रीय भण्डारण निगम

रिकार्ड रखे गए हैं जो इन बहियों की जांच से पता चला।

- (ग) पूर्व, पश्चिम एवं दक्षिण क्षेत्र में स्थिति क्षेत्रीय कार्यालयों एवं निर्माण सैलों के लेखों पर रिपोर्ट हमें प्राप्त हो गई है और इस रिपोर्ट को तैयार करते समय इन्हें भली-भांति दर्ज किया गया है।
- (घ) इस रिपोर्ट में दर्ज तुलन-पत्र, लाभ एवं हानि लेखा तथा नकदी प्रवाह विवरण लेखा बहियों के रिकार्ड से मेल खाते हैं।
- (ङ.) हमारी राय में उपर्युक्त वित्तीय विवरण सामान्यतः भारत में स्वीकृत लेखांकन मानकों के अनुसार हैं।
- (च) दिनांक 31.03.2016 को निदेशकों से प्राप्त लिखित प्रतिवेदन तथा निदेशक मंडल द्वारा इसे रिकार्ड किए जाने के आधार पर अधिनियम की धारा 8 के अनुसार किसी भी निदेशक की 31 मार्च, 2016 को निदेशक के रूप में की गई नियुक्ति को अयोग्य नहीं पाया गया है।
- (छ) हमारी राय में तथा हमारी पूर्ण जानकारी और हमें दिए गए स्पष्टीकरण के अनुसार लेखा परीक्षकों की रिपोर्ट में शामिल किए जाने वाले अन्य मामलों के संबंध में :
- (i) निगम ने अपने वित्तीय विवरणों में लंबित मुकदमों के प्रभाव को प्रकट किया है (अनुसूची XXIX की टिप्पणी सं. 18 देखें); और
- (ii) निगम ने लंबी अवधि के कॉन्ट्रैक्ट के लिए अनुमान्य क्षतियां, यदि कोई हैं, के लिए लागू विधि के अंतर्गत या लेखांकन मानकों की अपेक्षाओं के अनुसार प्रावधान बनाए हैं।

कृते रमेश सी. अग्रवाल एंड कंपनी

चार्टर्ड एकाउन्टेंट

एफआरएन नं. 001770सी



(आर. सी. अग्रवाल)
(पार्टनर)
एम.नं.—070229

स्थान: नई दिल्ली

दिनांक: 23 अगस्त, 2016

have been kept by the Corporation so far as it appears from our examination of those books.

- (c) The reports on the accounts of the Regional Offices and Construction Cells situated in East, West and South Zones have been sent to us and have been properly dealt by us in preparing this report.
- (d) The Balance Sheet, Profit & Loss Account and Cash Flow Statement dealt with by this Report are in agreement with the books of account.
- (e) In our opinion, the aforesaid financial statements, comply with the Accounting Standards generally accepted in India.
- (f) On the basis of written representations received from the Directors as on 31st March, 2016 and taken on record by the Board of Directors, none of the directors is disqualified as on 31st March, 2016 from being appointed as a director in terms of Section 8 of the Act.
- (g) With respect to the other matters to be included in the Auditor's Report, in our opinion and to the best of our information and according to the explanations given to us:
- i) The Corporation has disclosed the impact of pending litigations in its financial statements (Refer Note No.18 of Schedule XXIX); and
- ii) The Corporation has made provision, as required under the applicable law or accounting standards, for material foreseeable losses, if any, on long term contracts.

For Ramesh C. Agrawal & Co.

Chartered Accountants

FRN:001770C



(R. C. Agrawal)
Partner
M. No. 070229

Place: New Delhi

Dated: August 23, 2016

वर्ष 2015-16 के लिए निगम के लेखों पर सांविधिक लेखा परीक्षकों की रिपोर्ट पर निगम के उत्तर

	ममलों पर बल	प्रबंधन के उत्तर
क.	अंतिम वसूली की अनिश्चितता के कारण निगम की 37605.44 लाख रु. की राशि विवादित होने के कारण राजस्व की पहचा न होने के संबंध में (अनुसूची-XXIX की टिप्पणी सं.4 (ii)।	निगम के विवादित दावे संकल्प/न्यायनिर्णयन के अधीन हैं। इन विवादों के निपटान के आधार पर प्राप्त हो सकने वाले राजस्वों को मान्यता दी जा सकती है।
ख.	3396.07 लाख रु. मूल्य के 50 भूमि साइटों का टाइटल डीड अभी किया जाना है (अनुसूची-II की टिप्पणी सं. 2)।	संबंधित इकाइयों को सलाह दी गई है कि मुद्दों को संबंधित प्राधिकृतों के साथ मिलकर सुलझाएँ और टाइटल डीड के निष्पादन के लिए शीघ्र कार्रवाई करें।
ग.	खाद्यान्न स्टॉक में संकमण से नुकसान/गुणवत्ता में गिरावट होने के कारण 687.19 लाख रु. की राशि के स्टॉक की हानि (अनुसूची-XXIX की टिप्पणी सं. 5 (ii)।	भारतीय खाद्य निगम द्वारा सैन्ट्रल वेअरहाउस अकोला में कीट प्रभावित स्टॉक को नीलाम किया जा रहा है और नियमित एवं प्रभावी निरीक्षणों तथा उनकी निरीक्षण रिपोर्टों पर अनुवर्ती कार्रवाई करके शेष बचे स्टॉक को बचाने के प्रयास किए जा रहे हैं।
घ.	पार्टियों से शेष की पुष्टि न होने से लेखों पर प्रभाव के संबंध में (अनुसूची-XXIX की टिप्पणी सं. 21 (क)।	सभी संबंधित पार्टियों को शेष की पुष्टि के पत्र इस अनुरोध के साथ भेजे गए थे कि वे सांविधिक परीक्षकों को शेष की पुष्टि करें। कुछ पार्टियों ने इसका जवाब नहीं दिया। शेष की पुष्टि के पत्र इस वर्ष भिजवा दिए जायेंगे और जहाँ कहीं से भी पुष्टि प्राप्त नहीं होगी उन्हें अनुस्मारक भिजवाए जायेंगे।



Replies to the Statutory Auditor's Report on the Accounts of the Corporation for the year 2015-16

	Matters Emphasized	Reply of the Management
a)	Note No.4(ii) of Schedule- XXIX regarding non recognition of revenue on account of disputed claims of the Corporation to the tune of Rs.37605.44 lakh, due to uncertainty in their ultimate collection.	The disputed claims of the Corporation are under resolution / adjudication. The revenues expected can be recognized based on the outcome of these disputes.
b)	Note No.2 of Schedule-II regarding title deeds of 50 land sites valued at Rs.3396.07 lakhs, yet to be executed.	The concerned Units have been advised to get the issues resolved with the concerned authorities and also expedite the execution of the title deeds.
c)	Note No.5(ii) of Schedule-XXIX regarding loss on account of infestation of stock amounting to Rs.687.19 lakh due to damage/ downgradation of foodgrain stocks.	The infested stock at CW-Akola is being auctioned by FCI and efforts are being made to save the stocks from further downgradation through regular and effective inspection and follow up on inspection reports.
d)	Note No. 21(a) of Schedule-XXIX regarding impact on accounts due to non confirmation of balances from the parties.	<p>The letters of confirmation of balances were sent to all the concerned parties with a request to confirm the balance to the Statutory Auditors. Some parties did not respond.</p> <p>Letters of Confirmation of balance shall be sent this year and wherever confirmation is not received, reminders shall be sent.</p>



2015-16



भारत के नियंत्रक एवं
महालेखापरीक्षक की रिपोर्ट

REPORT OF THE COMPTROLLER AND
AUDITOR GENERAL OF INDIA





केन्द्रीय भण्डारण निगम

31 मार्च, 2016 को समाप्त वर्ष के लिए केन्द्रीय भंडारण निगम के लेखों पर वेअरहाउसिंग कॉरपोरेशन अधिनियम, 1962 की धारा 31(8) के अंतर्गत भारत के नियंत्रक एवं महालेखा परीक्षक की लेखा परीक्षा रिपोर्ट

AUDIT REPORT OF THE COMPTROLLER AND AUDITOR GENERAL OF INDIA UNDER SECTION 31(8) OF THE WAREHOUSING CORPORATIONS ACT, 1962 ON THE ACCOUNTS OF CENTRAL WAREHOUSING CORPORATION FOR THE YEAR ENDED 31ST MARCH 2016.

वेअरहाउसिंग कॉरपोरेशन्स अधिनियम, 1962 के अन्तर्गत 31 मार्च, 2016 को समाप्त वर्ष के लिए केन्द्रीय भंडारण निगम की सामान्य निधि के वित्तीय विवरण निर्धारित वित्तीय रिपोर्टिंग फ्रेमवर्क के अनुसार तैयार करने की जिम्मेदारी निगम के प्रबंधन की है। वेअरहाउसिंग कॉरपोरेशन्स अधिनियम, 1962 की धारा 31(3) के अधीन भारत के नियंत्रक एवं महालेखा परीक्षक की सलाह पर भारत सरकार द्वारा नियुक्त सांविधिक लेखा परीक्षक अपने व्यावसायिक निकाय यानि दि इंस्टीच्यूट ऑफ चार्टर्ड एकाउंटेंट्स ऑफ इंडिया द्वारा निर्धारित लेखा परीक्षा मानकों के अनुसार स्वतंत्र लेखा परीक्षा पर आधारित वेअरहाउसिंग कॉरपोरेशन्स अधिनियम, 1962 की धारा 31(5) के अधीन इन वित्तीय विवरणों पर अपना मत व्यक्त करने के लिए जिम्मेदार हैं। दिनांक 23.08.2016 की उनकी लेखा परीक्षा रिपोर्ट में उनके द्वारा ऐसा करने का वक्तव्य दिया गया है।

The preparation of financial statements in respect of General Fund of Central Warehousing Corporation for the year ended 31st March 2016 in accordance with the financial reporting framework prescribed under the Warehousing Corporations Act, 1962 is the responsibility of the management of the corporation. The statutory Auditors appointed by the Government of India on the advice of Comptroller and Auditor General of India under Section 31(3) of the Warehousing Corporations Act, 1962 are responsible for expressing opinion on these financial statements under Section 31(5) of the Warehousing Corporations Act, 1962 based on the independent audit in accordance with the Standards on Auditing prescribed by their professional body, the Institute of Chartered Accountants of India. This is stated to have been done by them vide their Audit Report dated 23.08.2016.

मैंने भारत के नियंत्रक एवं महालेखा परीक्षक की ओर से वेअरहाउसिंग कॉरपोरेशन्स अधिनियम, 1962 की धारा 31(8) के अधीन दिनांक 31 मार्च, 2016 को समाप्त वर्ष के लिए केन्द्रीय भंडारण निगम के सामान्य निधि के संबंध में वित्तीय विवरणों की पूरक लेखा परीक्षा की है। यह पूरक लेखा परीक्षा सांविधिक लेखा परीक्षकों की कार्य प्रणाली के कागजात को देखे बिना स्वतंत्र रूप से की गई है और यह मुख्यतः सांविधिक लेखा परीक्षकों की जांचों, निगम के कार्मिकों एवं लेखों के कुछ चुनिंदा प्रलेखों के परीक्षण तक सीमित है।

I, on the behalf of the Comptroller and Auditor General of India, have conducted a supplementary audit under Section 31(8) of the Warehousing Corporations Act, 1962 of the financial statement in respect of General fund of Central Warehousing Corporation for the year ended 31st March 2016. This supplementary audit has been carried out independently without access to the working papers of the statutory auditors and is limited primarily to inquires of the statutory auditors and corporation personnel and a selective examination of some of the accounting records.

अपनी पूरक परीक्षा के आधार पर वेअरहाउसिंग कॉरपोरेशन्स अधिनियम, 1962 की धारा 31(8) के अधीन ऐसा कुछ ध्यान में नहीं आया है जिसके आधार पर सांविधिक लेखा परीक्षकों की रिपोर्ट पर कोई टिप्पणी देने की आवश्यकता है।

Based on my supplementary audit, nothing significant has come to my knowledge which would give rise to any comment upon or supplement to Statutory Auditor's report under Section 31 (8) of the Warehousing Corporations Act, 1962.

भारत के नियंत्रक एवं महालेखापरीक्षक
के लिए एवं उनकी ओर से

For and on the behalf of the Comptroller
and Auditor General of India

N. Munshi

(नंदना मुंशी)
(Nandana Munshi)

स्थान Place : नई दिल्ली New Delhi
दिनांक Date : 20.09.2016

वाणिज्यिक लेखा परीक्षा के महानिदेशक व पदेन सदस्य, लेखा परीक्षा बोर्ड- IV
Director General of Commercial Audit & Ex-Officio Member Audit Board-IV



अध्यक्ष का अभिभाषण CHAIRMAN'S ADDRESS





केन्द्रीय भण्डारण निगम

प्रिय अंशधारियों, देवियों एवं सज्जनों,

केन्द्रीय भण्डारण निगम के अंशधारियों की इस **54वीं वार्षिक साधारण बैठक** में निदेशक मण्डल की ओर से आप सभी का हार्दिक स्वागत करते हुए मुझे अत्यन्त प्रसन्नता हो रही है।

मुझे विश्वास है कि आपको वर्ष 2015-16 के लिए निगम के लेखा-परीक्षित वित्तीय विवरण, उन पर लेखा परीक्षकों की रिपोर्ट तथा वर्ष के दौरान आपके निगम के कार्य-निष्पादन पर निदेशकों की रिपोर्ट की प्रति प्राप्त हो गई होगी। आपकी सहमति से मैं मान लेता हूँ कि आपने इन्हें पढ़ लिया है।

यद्यपि निदेशक मण्डल की रिपोर्ट में वर्ष के दौरान निगम के भौतिक एवं वित्तीय कार्य-निष्पादन एवं विभिन्न गतिविधियों का विस्तृत विवरण दिया गया है, फिर भी मैं यहां निगम की कुछ विशेष उपलब्धियों पर प्रकाश डालना चाहूँगा।

वित्तीय कार्यनिष्पादन

मुझे आपको यह सूचित करते हुए प्रसन्नता हो रही है कि वर्ष 2014-15 के दौरान प्राप्त किए गए 1561.83 करोड़ रुपए की तुलना में वर्ष 2015-16 में 1639.93 करोड़ रुपए का टर्नओवर प्राप्त किया गया जिसमें 78.10 करोड़ रुपए अथवा 5 प्रतिशत की रिकार्ड वृद्धि हुई है। वर्ष 2014-15 के दौरान कर पूर्व लाभ (पीबीटी) 260.06 करोड़ रुपए एवं कर पश्चात लाभ (पीएटी) 182.12 करोड़ रुपए की तुलना में कर पूर्व लाभ (पीबीटी) एवं कर पश्चात लाभ (पीएटी) बढ़कर क्रमशः 283.56 करोड़ रुपए एवं 197.82 करोड़ रुपए हो गया है। वर्ष के दौरान निगम की निवल मूल्य 1687.53 करोड़ रुपए से बढ़कर 1819.21 करोड़ रुपए हो गई है।

भौतिक कार्यनिष्पादन

31 मार्च, 2016 को आपका निगम 448 वेअरहाउसों का प्रचालन कर रहा था। वर्ष के दौरान औसत भंडारण क्षमता 115.11 लाख मी.टन थी और औसत क्षमता उपयोगिता वर्ष 2014-15 के 85.40 लाख मी.टन की तुलना में अब तक का सबसे अधिक 91.82 लाख मी.टन हो गई है। वर्ष के दौरान 11 राज्यों में 15 स्थानों पर 88.36 करोड़ रुपए के पूंजी परिव्यय से 1.62 लाख मी.टन की अतिरिक्त भंडारण क्षमता का निर्माण किया गया है। पांच वर्षों से लगातार वैश्विक आर्थिक गतिविधियों में गिरावट होने के बावजूद वर्ष के दौरान आपके निगम ने अपने 31 कंटेनर फ्रेट स्टेशनों/अन्तर्देशीय कंटेनर डिपुओं के माध्यम से 9.25 लाख टीईयू हैंडल किए।

आपके निगम ने भारत-बंगलादेश सीमा पर पेट्रापोल (पश्चिम बंगाल) में ट्रक टर्मिनल के प्रचालन को जारी रखा तथा 2.26 लाख आयात-निर्यात ट्रक हैंडल कर 752.21 लाख रुपए का राजस्व अर्जित किया। आपको यह जानकर प्रसन्नता होगी कि भारत तथा पाकिस्तान के बीच सड़क मार्ग से आयात-निर्यात व्यापार को सुगम बनाने के लिए आपके निगम ने अटारी (पंजाब) में एकीकृत चैक पोस्ट (आईसीपी) के कार्गो टर्मिनल का प्रचालन भी जारी रखा। बाजार की प्रतिकूल परिस्थितियों और विदेशी मुद्रा में उतार-चढ़ाव के बावजूद वर्ष के दौरान केन्द्रीय भण्डारण निगम द्वारा 54,336 आयात-निर्यात ट्रक हैंडल कर

Dear Shareholders, Ladies and Gentlemen

On behalf of the Board of Directors, I feel great pleasure in extending a warm and hearty welcome to you all to this **54th Annual General Meeting** of the shareholders of the Corporation.

I am sure, you have received a copy of the audited financial statements for the year 2015-16, the Auditor's Report thereon and the Directors' Report highlighting the performance of your Corporation during the year 2015-16. With your consent, I take them as read.

Though the Directors' Report gives a more detailed account of the physical and financial performance of the Corporation as well as the various activities undertaken during the year, I would like to broadly highlight some of the achievements.

Financial Performance

I am happy to inform you that your Corporation earned an all time high turnover of Rs. 1639.93 crore during 2015-16 as compared to Rs. 1561.83 crore achieved during 2014-15, thus recording a growth of Rs. 78.10 crore or 5%. The Profit Before Tax (PBT) and Profit After Tax (PAT) also increased to Rs. 283.56 crore and Rs. 197.82 crore respectively as compared to Profit Before Tax (PBT) of Rs.260.06 crore and Profit After Tax (PAT) of Rs. 182.12 crore during 2014-15. The net worth of the Corporation increased to Rs. 1819.21 crore from Rs. 1687.53 crore during 2014-15.

Physical Performance

As on 31st March, 2016, your Corporation operated 448 warehouses. The average storage capacity during the year was 115.11 lakh MT and average capacity utilization, in absolute terms was higher at 91.82 lakh MT in 2015-16 as compared to 85.40 lakh MT in 2014-15. During the year, 1.62 lakh MT of additional storage capacity was constructed at 15 locations in 11 States with a capital outlay of Rs.88.36 crore. Despite continuous decline in global economic activity for the fifth year, your Corporation handled 9.25 lakh TEUs through its 31 CFSS/ICDs during the year.

Your Corporation continued to operate the truck terminal at Petrapole (West Bengal) on the Indo-Bangladesh border, handled 2.26 lakh import/export trucks and earning a revenue of Rs. 752.21 lakh. You will be happy to know that your Corporation also continued to operate the Cargo Terminal of the Integrated Check Post (ICP) at Attari (Punjab) for facilitating IMPEX trade between India and Pakistan through land route. Despite adverse market conditions and foreign exchange volatility, CWC handled 54,336 export/import trucks and earned a gross revenue of Rs. 39.04 crore during the year. It was the second full year of the operation of the Cargo Terminal of ICP,





39.04 करोड़ रु. का राजस्व अर्जित किया गया। आई.सी.पी., अगरतला (त्रिपुरा) के कार्गो टर्मिनल के प्रचालन का यह दूसरा वर्ष था। इससे 30,236 आयात-निर्यात ट्रक हैंडल किए गए और वर्ष 2014-15 के दौरान अर्जित किए गए 7.14 करोड़ रुपए की तुलना में इस वर्ष 7.42 करोड़ रुपए का सकल राजस्व अर्जित किया गया।

पैस्ट नियन्त्रण सेवाएं

आपका निगम अपने कारोबार के एक विशेष भाग के रूप में पैस्ट नियन्त्रण सेवाओं पर ध्यान केन्द्रित करता आ रहा है। वैश्विक आर्थिक गतिविधियों में गिरावट से भी यह व्यापार प्रभावित हुआ है। केन्द्रीय भंडारण निगम ने वर्ष 2015-16 की अवधि में इस कार्य से 19.05 करोड़ रुपए अर्जित किए। यहां यह उल्लेख करना महत्वपूर्ण है कि वर्ष के दौरान केन्द्रीय भंडारण निगम द्वारा 5,53,904 एसी/नॉन-एसी रेल कोचों और पेंट्री कार का प्रधूमन किया गया और 8.24 करोड़ रुपए का राजस्व अर्जित किया। आपके निगम ने वर्ष में विभिन्न एअरलाइनों के 8990 विमानों का भी कीटनाशन किया।

लाभांश

आपको यह सूचित करते हुए निगम को गर्व है कि भारत सरकार द्वारा जारी दिशा-निर्देशों एवं बेहतर वित्तीय परिणामों के कारण निदेशक मण्डल ने वर्ष 2015-16 के लिए निगम की 68.02 करोड़ रु. की प्रदत्त पूंजी पर 88 प्रतिशत की दर से लाभांश के भुगतान की सिफारिश की है। आपको याद होगा कि निगम ने पिछले वर्ष के लिए 54 प्रतिशत की दर से लाभांश का भुगतान किया था।

राज्य भण्डारण निगम

आपके निगम की 18 राज्य भण्डारण निगमों में 50 प्रतिशत इक्विटी है तथा शेष 50 प्रतिशत इक्विटी संबंधित राज्य सरकारों के पास है। 31 मार्च, 2016 को इन राज्य भण्डारण निगमों द्वारा 270.03 लाख मी.टन की औसत भण्डारण क्षमता के 1723 वेअरहाउस चलाए जा रहे थे। 31 मार्च, 2016 को राज्य भण्डारण निगमों की इक्विटी में 61.79 करोड़ रु. का औसत निवेश था। वर्ष 2015-16 के दौरान 14 राज्य भण्डारण निगमों ने अपनी वार्षिक साधारण बैठकें आयोजित कीं तथा 1512.63 लाख रु. को लाभांश के रूप में घोषित किया गया।

सहायक कम्पनी

सहायक कम्पनी अर्थात् सैन्ट्रल रेलसाइड वेअरहाउस कम्पनी लि. कुल 3.29 लाख मी.टन भण्डारण क्षमता के 19 रेल साइड वेअरहाउसिंग परिसर चला रही थी। वर्ष 2015-16 के दौरान सीआरडब्ल्यूसी ने कर पूर्व लाभ 19.82 करोड़ रु. तथा कर पश्चात् लाभ के 11.14 करोड़ रु. के साथ 87.93 करोड़ रु. की आय अर्जित की। सीआरडब्ल्यूसी ने वर्ष 2015-16 के लिए भी प्रदत्त पूंजी पर 15 प्रतिशत की दर से लाभांश की घोषणा की है।

निगमित सामाजिक दायित्व एवं सुस्थिर विकास

वर्ष के दौरान निगमित सामाजिक दायित्व एवं सुस्थिर विकास गतिविधियों के भाग के रूप में आपके निगम द्वारा

Agartala (Tripura). This facility handled 30,236 export/import trucks and earned gross revenue of Rs. 7.42 crore during the year as against Rs. 7.14 crore earned during 2014-15.

Pest Control Services

Your Corporation has been focusing on Pest Control Services (PCS) as a distinct segment of its business activity. This business was also impacted by the decline in global economic activity. CWC earned Rs.19.05 crore during the year 2015-16 from this activity. It is noteworthy to mention that during the year CWC treated 5,53,904 AC/Non-AC Rail coaches and Pantry cars and earned a revenue of Rs. 8.24 crore. Your Corporation also carried out disinfestation of 8990 Aircrafts of various Airlines during the year.

Dividend

Your Corporation takes great pride to inform that due to the good financial results and the guidelines issued by the Govt of India, the Board of Directors has recommended payment of dividend @ 88% on the paid-up capital of Rs. 68.02 crore for 2015-16. You may recall that the Corporation had paid dividend @ 54% for the preceding year.

State Warehousing Corporations

Your Corporation holds 50% equity in 18 State Warehousing Corporations (SWCs) with the respective State Governments holding the remaining 50%. As on the 31st March, 2016, these SWCs were operating a network of 1723 warehouses with an aggregate storage capacity of 270.03 lakh MT. The aggregate investment in the equity of the SWCs as on 31st March, 2016 stood at Rs.61.79 crore. During 2015-16, 14 SWCs held their AGMs and an amount of Rs.1512.63 lakh was declared as dividend.

Subsidiary Company

The subsidiary Company, namely, the Central Railside Warehouse Company Ltd. (CRWC) operated 19 RWCs with a aggregate storage capacity of 3.29 lakh MT. During the year 2015-16, CRWC earned an income of Rs. 87.93 crore, with a PBT of Rs. 19.82 crore and a PAT of Rs. 11.14 crore. CRWC has maintained dividend of 15% on the paid-up capital for the year 2015-16 also.

Corporate Social Responsibility and Sustainable Development

As part of the Corporate Social Responsibility and Sustainable Development activities, your Corporation spent Rs. 5.27 crore on various activities during the



केन्द्रीय भण्डारण निगम

विभिन्न गतिविधियां जैसे फसल बाढ़ की प्रौद्योगिकी पर किसानों को प्रशिक्षण, वर्षा जल संचयन, सोलर ऊर्जा, सामुदायिक विकास, शिक्षा, दक्षता विकास, खेलकूद के अतिरिक्त स्वच्छ भारत कोष, नमामी गंगा और कैंसर मरीजों के लिए स्वास्थ्य मंत्री कोष में योगदान आदि पर कुल 5.27 करोड़ रु. खर्च किए गए।

कॉरपोरेट गवर्नेंस

आपके निगम ने कॉरपोरेट गवर्नेंस पर लोक उद्यम विभाग, भारत सरकार द्वारा जारी दिशा-निर्देशों को अपनाया है जिनकी सांविधिक लेखा परीक्षकों द्वारा लेखा परीक्षा की गई है। निगम ने कॉरपोरेट गवर्नेंस के दिशा-निर्देशों का अनुपालन किया है और इस आशय का सांविधिक लेखा परीक्षकों का प्रमाण-पत्र कॉरपोरेट गवर्नेंस पर दी गई रिपोर्ट के अंत में दिया गया है।

भावी दृष्टिकोण

निगम का भावी दृष्टिकोण उज्ज्वल है। भारत सरकार के 20 लाख मी.टन. दालों के स्टॉक के निर्णय को देखते हुए के.भ.नि. के गोदामों में स्थान के उपयोग को बढ़ाना निश्चित है क्योंकि इस बफर स्टॉक के अधिकतम भंडारण की हमें आशा है। इस वर्ष की दूसरी छमाही में स्टॉक प्राप्त होगा। चेन्नई क्षेत्र में सीएफएस की गतिविधियों का पुनर्गठन, सीएफएस द्रोणागिरी नोड में गतिविधियों की शुरुआत केन्द्रीय भंडारण निगम के लिए लाभकारी होगी। इसके अतिरिक्त कांडला पोर्ट में कंटेनर टर्मिनल की शुरुआत केमनि के सीएफएस कांडला एवं सीएफएस, गांधीधाम के लिए बड़े पैमाने पर लाभकारी होगी। इसके साथ ही वर्ष 2016-17 के दौरान निगम की 1.45 लाख मी.टन. की भंडारण क्षमता बढ़ाने की योजना है। लैंड कस्टम स्टेशन, पेट्रापोल को इंटीग्रेटेड चैक पोस्ट (आईसीपी) में परिवर्तित किया गया है जो इस वर्ष और आगे भी अच्छा राजस्व प्रदान करेगा।

अतः निगम का भविष्य उज्ज्वल है।

आभार

इस अवसर पर मैं निगम के सभी हितधारकों एवं मूल्यवान ग्राहकों भारतीय खाद्य निगम, राज्य नागरिक आपूर्ति निगम, कॉटन कारपोरेशन ऑफ इंडिया, नेफेड, एमएमटीसी एवं विशेषतः कृषक समुदाय का उनके उदार समर्थन के लिए धन्यवाद देता हूँ एवं मैं यह आश्वासन देता हूँ कि केन्द्रीय भण्डारण निगम अपने हितधारकों के मूल्य में गतिविधियों में निरन्तर वृद्धि के लिए वचनबद्ध है। मैं उपभोक्ता मामले, खाद्य तथा सार्वजनिक वितरण मंत्रालय, भारत सरकार के सहयोग एवं मार्गदर्शन के लिए उनका आभार प्रकट करता हूँ। मैं निगम के अधिकारियों एवं कर्मचारियों का भी हृदय से आभारी हूँ जिनकी प्रतिबद्धता एवं कठिन परिश्रम के बिना ये उपलब्धियां प्राप्त करना संभव नहीं था। मैं यह भी आश्वासन देना चाहूंगा कि केन्द्रीय भण्डारण निगम अपने उन सभी उद्देश्यों को पूरा करने के लिए अपना भरसक प्रयास जारी रखेगा जिनके लिए इसकी स्थापना की गई थी। यह निगम भविष्य में सफलता की नई ऊंचाईयां छूने तथा सदैव अपना निष्पादन एवं उत्पादकता बढ़ाने के लिए भरपूर प्रयास करता रहेगा।

धन्यवाद | जयहिंद

year in the areas of training of farmers on post harvest technology, Rain Water Harvesting, Solar Energy, community development, education, skill development, sports, etc. besides contributing to Swachh Bharat Kosh, Namami Ganga and Health Minister's Fund for Cancer Patients.

Corporate Governance

Your Corporation has adopted the Guidelines on Corporate Governance issued by the Department of Public Enterprises, Government of India and the same has been got audited by the Statutory Auditors. The compliance certificate of the auditors certifying that the Corporation has complied with the guidelines of Corporate Governance is at the end of the report on Corporate Governance.

Future Outlook

The future outlook of the Corporation is bright. With the decision of the Government of India to stock upto 20 lakh MT of Pulses, the utilization of space in CWC warehouses is bound to increase as we expect to store maximum of this buffer stock. Stocks shall be received in 2nd half of the current year. The re-organization of CFS activities in Chennai Region, the Start of activities at CFS, Dronagiri Node will benefit CWC. Further, start up of Container Terminal at Kandla Port will benefit Kandla CFS and Gandhidham CFS of CWC in a big way. Further, CWC has planned to add warehousing capacity of 1.45 lakh MT during 2016-17. The Land Customs Stations (LCS) at Petrapole has been converted into an Integrated Check Post (ICP) and should give good revenue during the current year and in future.

The future of the Corporation, therefore, is bright.

Acknowledgement

On behalf of the Corporation, I take the opportunity to thank all the stakeholders and valued customers the FCI, the State Civil Supplies Corporation, Cotton Corporation of India, NAFED, MMTC and particularly the farming community, for their unstinted support and would like to assure them of CWC's commitment to constantly improve the stakeholders' value. I gratefully acknowledge the support and guidance provided by the Ministry of Consumer Affairs, Food & Public Distribution, Government of India. I wholeheartedly thank the officers and employees of the Corporation without whose commitment and hard work, it would not have been possible to achieve such results. I would also like to assure that CWC would continue to strive hard for fulfilling the objectives for which it was established, achieving greater heights and improving its performance and productivity at all times.

Thank you. Jai Hind.





श्री हरप्रीत सिंह, प्रबंध निदेशक, केन्द्रीय भण्डारण निगम की 54वीं वार्षिक साधारण बैठक के अवसर पर दिनांक 24 सितम्बर .2016 को अंशधारियों को संबोधित करते हुए।

Shri Harpreet Singh, Managing Director, CWC addressing the shareholders on the occasion of 54th Annual General Meeting of CWC on 24th September 2016.



केन्द्रीय भण्डारण निगम
CENTRAL WAREHOUSING CORPORATION